



Uruguay **Presidencia**

ONSC
Oficina Nacional del Servicio Civil



Laboratorio de Innovación y
Observatorio de la Función Pública

Vínculos laborales con el Estado

Informe sobre vínculos laborales, altas y bajas

Art. N° 42 Ley N° 18.046

Año 2019



Presidencia de la República

Oficina Nacional del Servicio Civil

Director: Dr. Conrado Ramos

Subdirector: Dr. Ariel Sánchez

Laboratorio de Innovación y Observatorio de la Función Pública

Observatorio de la Gestión Humana del Estado

Equipo Técnico:

Florencia Coronel

Analía Antúnez

Adriana Novo

Ignacio Bozzolasco

Ruth Goldberg

Guillermo Galmés

Cecilia Clara

Coord.: Analía Corti

Oficina Nacional del Servicio Civil

Plaza Independencia 710, 3er y 4to piso

Teléfono: (598) 150

Laboratorio de Innovación y Observatorio de la Función Pública

Teléfono: (598) 150 int. 3147

observatorio@onsc.gub.uy

Vínculos laborales con el Estado 2019

Art. 42 Ley N° 18.046

El informe sobre vínculos laborales, altas y bajas en el Estado es producido por la Oficina Nacional del Servicio Civil a los efectos de proveer información sobre los vínculos laborales, su distribución por organismo, escalafón, sexo y departamento, sus mecanismos de ingreso y su evolución en la Administración Pública. Incluye información de los vínculos de Personas Jurídicas de Derecho Público no Estatal y Entidades de Propiedad Estatal en las que el Estado o cualquier Entidad Pública posea participación mayoritaria.



ÍNDICE INFORME

Ficha Técnica	5
Cumplimiento de los Incisos con el envío de la información	6
Aclaración sobre conceptos utilizados	6
Agrupación orgánica de Incisos del Estado	8
Agrupación temática de organismos del Estado	9
Introducción	13
Análisis de la información de vínculos laborales con el Estado al 31/12/2019	15
Análisis de la información según agrupación orgánica de Incisos	19
Análisis de la información según agrupación temática de organismos	22
Análisis de la información de género	26
Análisis de la información según ubicación geográfica	35
Distribución de vínculos en municipios	42
Distribución de los vínculos por escalafón	44
Retiros incentivados	45
Pases en Comisión (entrantes)	45
Variaciones respecto al año anterior. Altas y bajas 2019.	48
Evolutivo de los vínculos laborales con el Estado (1995-2019)	63
Evolución por tipo de vínculo	65
Evolución según agrupación orgánica de Incisos	73
Evolución según agrupación temática de organismos	77
Comparación con indicadores socioeconómicos	82
Eventos que repercuten en las series	85
Personas jurídicas de derecho público no estatal y entidades con participación estatal mayoritaria	93
Cuadros de datos al 31/12/2019	101
Cuadros de altas y bajas 2019	127
Cuadros de evolución 1995 a 2019	133
Anexo 1	139

FORMULARIOS

01 Poder Legislativo	159
02 Presidencia de la República	164
03 Ministerio de Defensa Nacional	169
04 Ministerio del Interior	174
05 Ministerio de Economía y Finanzas	179
06 Ministerio de Relaciones Exteriores	184
07 Ministerio de Ganadería, Agricultura y Pesca	189
08 Ministerio de Industria, Energía y Minería	194
09 Ministerio de Turismo	199
10 Ministerio de Transporte y Obras Públicas	204
11 Ministerio de Educación y Cultura	209
12 Ministerio de Salud Pública	214
13 Ministerio de Trabajo y Seguridad Social	219
14 Ministerio de Vivienda, Ord. Territorial y M. Ambiente	224
15 Ministerio de Desarrollo Social	229
16 Poder Judicial	234



17	Tribunal de Cuentas	239
18	Corte Electoral	244
19	Tribunal de lo Contencioso Administrativo	249
25	Administración Nacional de Educación Pública	254
26	Universidad de la República	259
27	Instituto del Niño y Adolescente del Uruguay	264
28	Banco de Previsión Social	269
29	Administración de los Servicios de Salud del Estado	274
31	Universidad Tecnológica	280
32	Instituto Uruguayo de Meteorología	285
33	Fiscalía General de la Nación	290
34	Junta de Transparencia y Ética Pública	295
35	Instituto de Inclusión Social Adolescente	300
50	Banco Central del Uruguay	305
51	Banco de la República Oriental del Uruguay	310
52	Banco Hipotecario del Uruguay	315
53	Banco de Seguros del Estado	320
60	Administración Nacional de Combustibles Alcohol y Portland	325
61	Administración Nacional de Usinas y Trasmisiones Eléctricas	330
62	Administración de Ferrocarriles del Estado	335
64	Administración Nacional de Puertos	340
65	Administración Nacional de Telecomunicaciones	345
66	Administración de las Obras Sanitarias del Estado	350
67	Administración Nacional de Correos	355
68	Agencia Nacional de Vivienda	360
70	Instituto Nacional de Colonización	365
80	Gobierno Departamental de Artigas	370
81	Gobierno Departamental de Canelones	380
82	Gobierno Departamental de Cerro Largo	390
83	Gobierno Departamental de Colonia	400
84	Gobierno Departamental de Durazno	410
85	Gobierno Departamental de Flores	420
86	Gobierno Departamental de Florida	430
87	Gobierno Departamental de Lavalleja	440
88	Gobierno Departamental de Maldonado	450
89	Gobierno Departamental de Paysandú	460
90	Gobierno Departamental de Río Negro	470
91	Gobierno Departamental de Rivera	480
92	Gobierno Departamental de Rocha	490
93	Gobierno Departamental de Salto	500
94	Gobierno Departamental de San José	510
95	Gobierno Departamental de Soriano	520
96	Gobierno Departamental de Tacuarembó	530
97	Gobierno Departamental de Treinta y Tres	540
98	Gobierno Departamental de Montevideo	550
	Congreso de Intendentes	560

Ficha técnica	
Objeto del Informe:	<p>Proveer información sobre la cantidad de vínculos laborales con el Estado discriminada por tipo de vínculo y organismo, considerando su distribución por escalafón, sexo y departamento donde se cumplen funciones.</p> <p>Informar sobre las altas producidas según mecanismo de selección y las bajas generadas en el año según motivo.</p> <p>Realizar un análisis evolutivo de los vínculos laborales con el Estado por tipo de vínculo y organismo.</p>
Marco Normativo:	<p>Art. 25 de la Ley N° 18.172 de 31/08/2007 en redacción dada por el Art. 10 de la Ley N° 18.719 de 27/12/2010 y Art. 42 de la Ley N° 18.046 de 24/10/2006 en redacción dada por el Art. 14 de la Ley N° 18.719 de 27/12/2010 y Art. 29 de la Ley N° 19.535 de 25/09/2017.</p>
Método de relevamiento:	<p>Planillas enviadas a cada organismo vía correo electrónico.</p> <p>En el caso de la cantidad de vínculos laborales con el Estado al 31/12/2019 la ONSC completó los datos de la planilla en base a los sistemas de información disponibles (SGH para los organismos del Poder Ejecutivo y RVE para el resto de los Incisos) y los envió a cada organismo para que ratificara o rectificara dicha información.</p> <p>Las altas y bajas y la cantidad de comisiones entrantes se completaron íntegramente por los organismos.</p> <p>Con la información recibida se confeccionaron los formularios que figuran en el presente informe, los que fueron verificados por cada organismo.</p> <p>La información de las personas de derecho público no estatal y las entidades de propiedad estatal en las que el Estado o cualquier entidad pública posee participación mayoritaria fueron relevadas en planilla electrónica solicitándose altas y bajas y datos al 31/12/2019.</p>
Universo:	<p>Total de Incisos de la Administración Pública (01 al 98) y Congreso de Intendentes, personas de derecho público no estatal y entidades de propiedad estatal en las que el Estado o cualquier entidad pública posea participación mayoritaria.</p>
Fuente:	<p>Sistemas de información de ONSC revisados por cada Inciso bajo responsabilidad del jerarca respectivo. Relevamiento directo de los organismos.</p>
Frecuencia:	<p>Anual</p>
Fecha de cierre:	<p>31 de diciembre de 2019</p>
Fecha de relevamiento:	<p>enero-mayo 2020</p>

Cumplimiento de los Incisos con el envío de la información

Vínculos	La totalidad de los organismos cumplió con remitir esta información.
Altas y Bajas	La totalidad de los organismos remitió la información. Las inconsistencias detectadas están consignadas en cada uno de los formularios.

Aclaración sobre conceptos utilizados¹

Vínculo laboral con el Estado:	Es la relación jurídica existente entre una persona y la Administración al amparo de una norma legal expresa. La persona puede poseer o no la calidad de funcionario público, dependiendo del tipo de vínculo laboral que tenga con la Administración.	
Tipos de vínculos laborales presentados en este informe:	Naturaleza del vínculo	Tipo de vínculo
	Funcionario Público	Provisorio
		Presupuestado
		Efectivo policial/militar
		Contrato policial/militar subalterno
		Contrato permanente/de función pública
		Contrato de trabajo (Art. 92 Ley N° 19.121)
		Zafra/Eventual
		Docente efectivo
		Docente interino
		Docente suplente
		Otros (se especifica en cada formulario)
	No Funcionario Público	Becario
		Pasante
		Arrendamiento de obra
		Arrendamiento de obra con organismos internacionales
		Arrendamiento de servicio
		Arrendamiento de servicio con organismos internacionales
		Contrato laboral
Contrato a término		
Otros (se especifica en cada formulario)		

¹ Definiciones elaboradas en base al Glosario del Registro de Vínculos con el Estado (RVE).

Acumulación:

Situación jurídica que permite a un funcionario percibir más de una remuneración con cargo a fondos públicos. La acumulación procede en los casos legalmente admitidos: docentes que ejerzan la docencia directa o la investigación (Art. 33 Ley N° 11.923, Art. 650 Ley N° 16.170 y Decreto 185/991), los médicos de salud pública e INAU (Art. 435 Ley N° 16.320), los odontólogos y químicos de salud pública (Art. 457 Ley N° 15.809), practicantes de medicina de salud pública y Facultad de Medicina (Art. 117 Ley N° 15.851), enfermeras universitarias de salud pública, personal médico y paramédico de salud militar y policial (Art. 5 Ley N° 16.720), practicantes internos designados por concurso en contratos de función pública o contrataciones rentadas temporarias en ASSE (Art. 594 Ley N° 19.355) y personal artístico y técnico del SODRE (Art. 383 Ley N° 15.809).

Esto hace que la cantidad de vínculos laborales con calidad de Funcionario Público sea superior a la cantidad de personas que poseen dichos vínculos.

En el caso de los no funcionarios también existen excepciones que permiten que se tenga más de un vínculo.

Escalafones presentados en este informe

Escalafón	Denominación	Escalafón	Denominación
A	Profesional	K	Militar
B	Técnico Profesional	L	Policial
C	Administrativo	M	Servicio Exterior
D	Especializado	N	Judicatura
E	Oficios	P	Político
F	Servicios Auxiliares	Q	Particular Confianza
G	Docente de UdelaR	R	Residual
H	Docente de ANEP	S	Penitenciario
J	Docente de otros organismos		Otros

Fuente: Art. 28 Ley N° 15.809 de 21/04/1986, según el cual esta estructura se aplica a todos los cargos presupuestados y contratados de los Incisos 02 al 27. En el caso de los demás Incisos se realiza, para los funcionarios públicos, una equivalencia entre su estructura escalafonaria y ésta.

En el Poder Ejecutivo, las vacantes de cargos SIRO fueron suprimidas por el Art. 56 de la Ley N° 18.719. Los cargos ocupados de dichos escalafones se incluyen en la categoría Otros en los cuadros de totales y se ubican en el escalafón que les corresponde en el formulario de cada Inciso.

Agrupación orgánica de Incisos del Estado		
Clasificación	Incisos	Organismos
Poder Legislativo	01	Poder Legislativo
Poder Ejecutivo	02 al 15	Presidencia de la República y Ministerios
Organismos del Art. 220 de la Constitución	16 al 27, 29 y 31 al 35	Poder Judicial (PJ) Tribunal de Cuentas (TC) Corte Electoral (CE) Tribunal de lo Contencioso Administrativo (TCA) Administración Nacional de Educación Pública (ANEP) Universidad de la República (UdelaR) Instituto del Niño y el Adolescente del Uruguay (INAU) Administración de los Servicios de Salud del Estado (ASSE) Universidad Tecnológica (UTec) Instituto Uruguayo de Meteorología (Inumet) Fiscalía General de la Nación Junta de Transparencia y Ética Pública (JuTEp) Instituto de Inclusión Social Adolescente (INISA)
Organismos del Art. 221 de la Constitución	28 y 50 al 70	Banco de Previsión Social (BPS) Banco Central del Uruguay (BCU) Banco de la República Oriental del Uruguay (BROU) Banco Hipotecario del Uruguay (BHU) Banco de Seguros del Estado (BSE) Administración Nacional de Combustibles Alcohol y Portland (ANCAP) Administración Nacional de Usinas y Trasmisiones Eléctricas (UTE) Administración de Ferrocarriles del Estado (AFE) Administración Nacional de Puertos (ANP) Administración Nacional de Telecomunicaciones (ANTEL) Administración de las Obras Sanitarias del Estado (OSE) Administración Nacional de Correos (ANC) Agencia Nacional de Vivienda (ANV) Instituto Nacional de Colonización (INC)
Gobiernos Departamentales	80 al 98	Intendencias Juntas Departamentales Congreso de Intendentes

Agrupación temática de organismos del Estado		
Clasificación	Incisos	Organismos
Poder Legislativo	01	Poder Legislativo (PL)
Sistema de Justicia	16 y 33	Poder Judicial (PJ) Fiscalía General de la Nación
Presidencia	02	Presidencia de la República
Relaciones Exteriores	06	Ministerio de Relaciones Exteriores (MRREE)
Órganos de Contralor	17, 18, 19 y 34	Tribunal de Cuentas (TC) Corte Electoral (CE) Tribunal de lo Contencioso Administrativo (TCA) Junta de Transparencia y Ética Pública (JUTEP)
Defensa	03	Ministerio de Defensa Nacional (MDN)
Seguridad	04	Ministerio del Interior (MI)
Economía y Finanzas	05, 50, 51 y 53	Ministerio de Economía y Finanzas (MEF) Banco Central del Uruguay (BCU) Banco de la República Oriental del Uruguay (BROU) Banco de Seguros del Estado (BSE)
Ganadería, Agricultura y Pesca	07 y 70	Ministerio de Ganadería, Agricultura y Pesca (MGAP) Instituto Nacional de Colonización (INC)
Industria, Energía y Minería	08, 60 y 61	Ministerio de Industria, Energía y Minería (MIEM) Administración Nacional de Combustibles Alcohol y Portland (ANCAP) Administración Nacional de Usinas y Trasmisiones Eléctricas (UTE)
Turismo	09 (001)	Ministerio de Turismo
Educación, Cultura y Deporte	11, 25, 26, 02 (011) y 31	Ministerio de Educación y Cultura (MEC) Administración Nacional de Educación Pública (ANEP) Universidad de la República (UdelaR) Secretaría Nacional del Deporte (Unidad Ejecutora 011- Presidencia de la República) Universidad Tecnológica (UTec)
Transporte y Obras Públicas	10, 62, 63 y 64	Ministerio de Transporte y Obras Públicas (MTOB) Administración de Ferrocarriles del Estado (AFE) Administración Nacional de Puertos (ANP) (Primeras Líneas Uruguayas de Navegación Aérea - PLUNA)
Salud Pública	12 y 29	Ministerio de Salud Pública (MSP) Administración de los Servicios de Salud del Estado (ASSE)
Trabajo y Seguridad Social	13 y 28	Ministerio de Trabajo y Seguridad Social (MTSS) Banco de Previsión Social (BPS)
Vivienda y Ordenamiento Territorial y Medio Ambiente	14, 52, 66 y 68	Ministerio de Vivienda, Ordenamiento Territorial y Medio Ambiente (MVOTMA) Banco Hipotecario del Uruguay (BHU) Administración de las Obras Sanitarias del Estado (OSE) Agencia Nacional de Vivienda (ANV)
Servicios Sociales	15, 27 y 35	Ministerio de Desarrollo Social (MIDES) Instituto del Niño y el Adolescente del Uruguay (INAU) Instituto de Inclusión Social Adolescente (INISA)
Comunicaciones	65 y 67	Administración Nacional de Telecomunicaciones (ANTEL) Administración Nacional de Correos (ANC)
Gobiernos Departamentales	80 al 98	Intendencias Juntas Departamentales Congreso de Intendentes

Personas jurídicas de derecho público no estatal

Denominación	Normativa
Administración Nacional del Mercado Eléctrico (ADME)	Art. 4 Ley Nº 16832 de 17/06/1997
Agencia Nacional de Desarrollo Económico (ANDE)	Art. 1 Ley Nº 18602 de 15/09/2009
Agencia Nacional de Investigación e Innovación (ANII)	Art. 256 Ley Nº 17930; Ley Nº 18084 de 28/12/2006; Dto. 166/07 de 08/05/2007
Caja de Jubilaciones y Pensiones Bancarias	Art. 1 Ley Nº 10331 de 29/01/1943; Art. 1 Ley Nº 18396 de 24/10/2008
Caja de Jubilaciones y Pensiones de Profesionales Universitarios (CJPPU)	Ley Nº 12128 de 13/08/1954; Art. 1 Ley Nº 17738 de 07/01/2004
Caja Notarial de la Seguridad Social	Ley Nº 10062 de 15/10/1941; Art. 2 Ley Nº 17437 de 20/12/2001
Centro Ceibal para el Apoyo a la Educación a la Niñez y la Adolescencia	Art. 2 Ley Nº 18640 de 08/01/2010; Art. 838 Ley Nº 18719 de 27/12/2010
Centro de Estudios Fiscales	Art. 173 de la Ley Nº 18.362 de 6/10/2008. Reformulado por Art. 284 Ley Nº 18.719 de 27/12/2010
Centro Uruguayo de Imagenología Molecular (CUDIM)	Art. 230 Ley Nº 18172 de 31/08/2007
Colegio Médico del Uruguay	Art. 1 Ley Nº 18591 de 18/09/2009; Dto. 393/008 de 11/08/2008
Colegio Veterinario del Uruguay	Ley Nº 19258 de 28 de agosto de 2014
Comisión Honoraria Administradora Del Fondo De Seguro De Salud Para Los Funcionarios De O.S.E. (CHASSFOSE)	Art. 337 Ley Nº 13318 de 28/12/1964
Comisión Honoraria Administradora del Fondo de Solidaridad	Ley Nº 16524 de 25/07/1994; Art. 542 Ley Nº 17296 de 21/02/2001; Dto. 256/2001 de 05/07/2001 y Ley Nº 17451 de 10/01/2002; Dto 325/002 de 22/08/2002
Comisión Honoraria Administradora del Fondo Nacional de Recursos	Art. 4 Ley Nº 16343 de 24/12/1992; Dto. 358/993 de 05/08/1993
Comisión Honoraria de Lucha Contra el Cáncer (CHLCC)	Art. 2 Ley Nº 16097 de 29/10/1989
Comisión Honoraria para la Lucha Antituberculosa y Enfermedades Prevalentes (CHLA-EP)	Ley Nº 10709 de 17/01/1946; Art. 403 Ley Nº 16736 de 05/01/1996
Comisión Honoraria para la Salud Cardiovascular	Art. 2 Ley Nº 16626 de 22/11/1994
Consejo de Capacitación Profesional (COCAP)	Art. 1 Ley Nº 14869 de 23/12/1979 y Ley Nº 18133 25/05/2007
Cooperativa Nacional de Productores de Leche (CONAPROLE)	Ley Nº 9526 de 14/12/1935; Ley Nº 10280 de 20/11/1942 y Ley Nº 10707 de 27/12/1945
Corporación de Protección del Ahorro Bancario	Art. 14 Ley Nº 18401 de 24/10/2008
Corporación Nacional para el Desarrollo (CND)	Art. 1 Ley Nº 15785 de 04/12/1985; Dto 247/987
Dirección Nacional de Impresiones y Publicaciones Oficiales (IMPO)	Art. 341 Ley Nº 16736 de 05/01/1996
Fondo de Cesantía y Retiro de la Construcción (FOCER)	Art. 1 Ley Nº 18236 de 26/12/2007; Dto. 449/008
Fondo de Financiamiento y Desarrollo Sustentable de la Actividad Lechera	Art. 1 Ley Nº 18100 de 09/02/2007. Dto. 194/007 de 04/06/2007
Fondo Nacional de Música (FONAM)	Art. 1 Ley Nº 16624 de 10/11/1994; Dto. 362/996
Instituto de Promoción de las Inversiones y exportaciones de bienes y servicios (URUGUAY XXI)	Art. 202 Ley Nº 16736; Dto. 214/996 de 12/06/1996
Instituto de Regulación y Control del Cannabis (IRCCA)	Ley Nº 19172 de 20 de diciembre de 2013 (Art.17)
Instituto Nacional de Calidad (INACAL)	Art.s. 175 a 179 Ley Nº 17930 de 19/12/2005; Dto. 17/008 de 16/01/2008
Instituto Nacional de Carnes (INAC)	Art. 1 Ley Nº 15605 de 27/07/1984
Instituto Nacional de Cooperativismo (INACOOP)	Art. 186 Ley Nº 18407 de 24/10/2008; Dto. 558/009
Instituto Nacional de Empleo y Formación Profesional (INEFOP)	Ley Nº 18406 de 24/10/2008
Instituto Nacional de Evaluación Educativa	Art. 113 Ley Nº 18437 de 10/12/2008; Dto. 334/009 de 20/07/2009

Personas jurídicas de derecho público no estatal

Denominación	Normativa
Instituto Nacional de Investigaciones Agropecuarias (INIA)	Art. 1 Ley N° 16065 de 06/10/1989
Instituto Nacional de la Leche (INALE)	Art. 6 Ley N° 18242 de 27/12/2007. Dto. 393/008 de 11/08/2008
Instituto Nacional de Logística (INALOG)	Ley N° 18697 de 12/11/2010
Instituto Nacional de Semillas (INASE)	Art. 2 Ley N° 16811 de 21/02/1997; Dto. 438/004 de 16/12/2004; Dto. 104/997 de 02/04/1997; Ley N° 18467 de 27/02/2009
Instituto Nacional de Vitivinicultura (INAVI)	Art. 141 Ley N° 15903 de 10/11/1987; Ley N° 18462 de 08/01/2009
Instituto Plan Agropecuario	Arts. 241 a 260 Ley N° 16736 de 05/01/1996
Laboratorio Tecnológico del Uruguay (LATU)	Ley N° 13318 de 28/12/1964; Dto. 225/965 de 17/06/1965; Art. 164 Ley N° 13640 de 26/12/1967; Art. 97 Ley N° 13737 de 09/01/1969; Art. 230 Ley N° 14416 de 28/08/1975
Movimiento de Erradicación de la Vivienda Insalubre Rural (MEVIR)	Art. 473 Ley N° 13640 de 26/12/1967
Parque Científico y Tecnológico de Pando (PCTP)	Art. 251 Ley N° 18362 de 06/10/2008.
Patronato del Psicópata	Ley N° 11139 de 16/11/1948 Decreto 117/971 de 2/3/971
Unidad Agroalimentaria Metropolitana	Ley N° 18832 de 18 de octubre de 2011 y Ley N° 19720 el 21 de diciembre de 2018

Entidades de propiedad estatal en las que el Estado o cualquier entidad pública posea participación mayoritaria	
Participación mayoritaria de:	Entidad
Banco de la Rep. Oriental del Uruguay	República Afap S.A
	República Afisa
	República Negocios Fiduciarios S.A.
	Sistarbank S.R.L.
Adm. Nal. de Combustibles, Alcohol y Portland	República Microfinanzas S.A.
	ANCSOL
	CABA
	ALUR
	Cementos del Plata
	PAMACOR
Adm. Nal. de Usinas y Trasm. Eléctricas	DUCSA
	MATRIZ - Asistencia Técnica y Servicios S.A.
Administración de Ferrocarriles del Estado	Gas Sayago S.A
Administración Nal. de Telecomunicaciones	Servicios Logísticos Ferroviarios S.A (SELF)
	ACCESA
	ITC
	HG
	Antel Telecomunicaciones Argentina S.A.
	Antel U.S.A. Inc.
Adm. de las Obras Sanitarias del Estado	Antel Telecomunicações Brasil Ltda.
	Antel Participações Ltda.
Corporación Nacional para el Desarrollo	Manantial Dorado S.A. (sin personal)
	Aguas de la Costa S.A. (sin personal)
	Corporación Vial del Uruguay S.A
Laboratorio Tecnológico del Uruguay	Corporación Nac. Fin. Adm. De Fondos de Inversión S.A (CONAFIN - AFISA)
	Corporación Ferroviaria del Uruguay S.A. (CFU S.A.)
Banco Hipotecario del Uruguay	Fundación LATITUD
	LSQA
	Sociedad Anónima de Desarrollos Urbanísticos Fénix (SADUF) empresa cerrada con litigio

Introducción

Este informe brinda información sobre los vínculos laborales del Estado, su distribución por organismo, sexo y ubicación geográfica, sus mecanismos de ingreso y su evolución en la Administración Pública.

Se enmarca en las competencias legales de la Oficina Nacional del Servicio Civil (ONSC) establecidas en el Art. 4 de la Ley N° 15.757 de 15/07/1985 y Arts. 11 y 13 de la Ley N° 18.719 de 27/12/2010 en su redacción dada por el Art. 30 de la Ley N° 19.535, que establecen la obligación de esta Oficina de registrar la información referente a los recursos humanos dentro del Estado, las personas jurídicas de derecho público no estatal y las entidades en que el Estado tenga participación mayoritaria.

Por su parte, el Art. 42 de la Ley N° 18.046 de 24/10/2007 en redacción dada por el Art. 14 de la Ley N° 18.719 de 27/12/010 y el Art. 29 de la Ley N° 19.535 de 25/09/017 establece la obligación de la ONSC de "incluir anualmente en la Rendición de Cuentas, un informe del número de vínculos laborales con el Estado, las personas de derecho público no estatal y las entidades de propiedad estatal en las que el Estado o cualquier entidad pública posea participación mayoritaria, cualquiera sea su naturaleza jurídica, la naturaleza de su vínculo y su financiación, correspondiente a diciembre del año anterior, discriminado por tipo de vínculo y organismo, determinándose asimismo su distribución por sexo. El referido informe deberá contener además información relativa a las altas producidas según mecanismo de selección utilizado y la cantidad de renovaciones, así como las bajas generadas en el año inmediato anterior por tipo de vínculo". El Art. 25 de la Ley N° 18.172 de 31/08/2007 en redacción dada por el Art. 10 de la Ley N° 18.719 obliga a todos los organismos del Estado a remitir toda la información que la ONSC solicite para el cumplimiento de sus cometidos y el ejercicio de sus atribuciones. Dicha información deberá ser veraz, integral y actualizada.

Contenidos de este Informe:

• • •

- *Análisis de la información de vínculos laborales con el Estado al 31/12/2019:*
 - *Total de vínculos discriminado por tipo y por agrupación orgánica y temática de organismos.*
 - *Distribución por sexo de los vínculos laborales en la Administración Pública.*
 - *Información de los vínculos por departamento donde se desempeñan las funciones y municipios.*
 - *Identificación escalafonaria de los vínculos de Funcionarios Públicos.*
 - *Retiros incentivados.*
 - *Comisiones entrantes.*

- *Variaciones respecto al año anterior. Altas y bajas 2019.*
 - *Comparación según tipo de vínculo y agrupación orgánica y temática de organismos.*
 - *Información sobre altas según mecanismo de selección, bajas según motivo y renovaciones y transformaciones de vínculos.*
 - *Información acerca del alcance del Portal Uruguay Concurso en los ingresos de la Administración Central.*

- *Análisis evolutivo 1995 - 2019.*
 - *Evolución por tipo de vínculo*
 - *Evolución según agrupación orgánica y temática de Incisos.*
 - *Comparación con indicadores socioeconómicos.*

Este informe presenta la cantidad de vínculos laborales y sus características a diciembre de 2019, así como los datos sobre las altas y bajas producidas durante el mismo año.

La ONSC utiliza dos sistemas de información como fuente de datos: el Sistema de Gestión Humana (SGH 1.0, CGN) que abarca al Poder Ejecutivo² y el Registro de Vínculos con el Estado (RVE), que abarca a los demás Incisos. La responsabilidad de la información allí vertida es de cada organismo. A su vez, los datos de estos sistemas son rectificadas y validados por los Incisos.

Desde el año 2017 se amplió el universo, incluyendo a las personas jurídicas de derecho público no estatal y las entidades con participación mayoritaria estatal.

² Exceptuando la Dirección Nacional de Casinos del Estado (MEF), que informa sus vínculos en el RVE.

Análisis de la información de vínculos laborales con el Estado al 31/12/2019

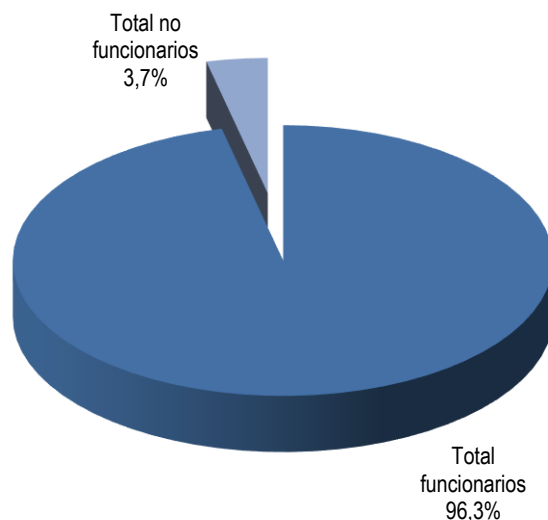
En el Estado uruguayo se registran al 31/12/2019 301.454 vínculos laborales de funcionarios públicos. Éstos se dividen según el tipo de vínculo en 114.603 presupuestados (38,0%), 87.497 docentes efectivos, interinos, y suplentes (29,0%), 30.445 efectivos y contratos policiales (10,1%), 26.405 efectivos militares correspondiente a

personal superior y subalterno (8,8%), 23.537 contratos permanentes o de función pública (7,8%), 5.891 provisorios (2,0%)³⁴, 632 contratos de trabajo (0,2%), 8.284 zafrales y eventuales (2,7%), y 4.160 funcionarios públicos con otro tipo de vínculo (1,4%).

Este 1,4% de otros funcionarios se compone principalmente por 1.502 docentes contratados para

proyectos de ANEP, 551 asistentes académicos de UDELAR y 1.769 jornaleros: 1 en INDA (MIDES) y el resto en Intendencias (876 en Tacuarembó, 629 en Soriano, 157 en Durazno y 106 en Flores). También se encuentran en la categoría "otros funcionarios públicos": 89 reservistas del Ministerio de Defensa Nacional, 93 Miembros de Juntas Electorales⁵, 58 reincorporados del Ministerio de Defensa Nacional, 45 secretarios de ediles en la Junta Departamental de Durazno; 6 ex PLUNA y AFE, 20 contratos de alta especialización; 6 miembros designados por el Poder Ejecutivo Leyes N° 16.832 y N° 17.060, 2 restituidos en el Ministerio del Interior; 14 residentes médicos en el marco del convenio de la Intendencia de

GRÁFICO 1. DISTRIBUCIÓN DEL TOTAL DE VÍNCULOS LABORALES CON EL ESTADO ENTRE FUNCIONARIOS Y NO FUNCIONARIOS PÚBLICOS



³ Los vínculos de Provisorio pasan a considerarse funcionarios públicos a partir de la aprobación del Estatuto del Funcionario Público (Ley N° 19.121). En informes previos eran considerados no funcionarios.

⁴ Hasta el año 2017 los vínculos de Provisorio de la No Administración Central se informaron en la categoría Otros Funcionarios Públicos.

⁵ Los Miembros de las Juntas Electorales se informan este año por primera vez.

Montevideo con UdelaR; un Adscripto Art. 57 Ley Nº 18.719; un Director PEP Ley Nº 19.355 Art. 190 en Ministerio del Interior y otro sin especificar en INISA.

En la Tabla 1 se detalla por Inciso el tipo de vínculo de los “otros funcionarios públicos” informados.

Tabla 1. Otros Funcionarios Públicos			
Nº	Inciso / Unidad Ejecutora	Total	Aclaración del organismo
02	Presidencia de la República	18	1 Adscripto Ley 18.719 Art. 57 / Ley 16.320 Art 8, 5 Contratos alta especialización Ley 16.736, 6 Ex PLUNA, ANSE, INA y AFE y 6 Miembros designados P.E. Leyes 16.832 y 17.060.
03	Ministerio de Defensa Nacional	147	58 Reincorporados, 89 Reservistas incorporados a las FF.AA.
04	Ministerio del Interior	3	Director PEP Ley 19.355 Art. 190, 2 Restituidos.
05	Ministerio de Economía y Finanzas	10	8 Contratos alta especialización Ley 16.736, 2 Miembros designados P.E. Leyes 16.832 y 17.060.
07	Min. de Ganadería, Agricultura y Pesca	1	Contrato Alta Especialización Ley 16.736
08	Ministerio de Industria, Energía y Minería	3	3 Contrato Alta Especialización Ley 16.736
13	Ministerio de Trabajo y Seguridad Social	1	Contrato Alta Especialización Ley 16.736
14	M. de Vivienda, O. Territorial y M. Ambiente	2	2 Contrato Alta Especialización Ley 16.736
15	Ministerio de Desarrollo Social	1	Jornalero
18	Corte Electoral	93	Miembros de Juntas Electorales
25	Administración Nal. de Educación Pública	1.502	Docentes Proyecto
26	Universidad de la República	551	43 Asistentes académicos y 508 Contratos Art. 9
35	Instituto Nacional de Inclusión Social Adolescente (INISA)	1	Sin especificar
84	Intendencia de Durazno	157	Jornaleros
84	Junta Departamental de Durazno	45	Secretarios de Ediles
85	Intendencia de Flores	106	Jornaleros
95	Intendencia de Soriano	629	Jornaleros
96	Intendencia de Tacuarembó	876	Jornaleros
98	Intendencia de Montevideo	14	Residentes médicos: Se contratan en el marco del convenio celebrado con la UdelaR (Universidad de la República). Res.1755/10.
TOTAL		4.160	

Se informaron 11.424 vínculos que no tienen la calidad de funcionario público: 1.991 becarios (17,4%), 1.999 pasantes (17,5%), 328 arrendamientos de obra (3,0%), 25 arrendamientos de obra con organismos internacionales (0,2%), 433 arrendamientos de servicio (3,8%), 1.022 arrendamientos de servicio con organismos internacionales (8,9%), 243 contratos a término (2,1%), 417 contratos laborales (3,6%), y 4.966 “otros no funcionarios” (43,5%).

En esta última categoría (otros vínculos sin calidad de funcionarios) se incluyen distintos tipos de contratos: 829 vínculos a término en ANEP; 1.613 docentes/profesores no escalafonados que se distribuyen: 68 en ONSC (Presidencia de la República), 256 en Ministerio de Defensa, 61 en el Ministerio del Interior, 11 en Ministerio de Ganadería, Agricultura y Pesca; 1.077 en Ministerio de Educación y Cultura; 57 en INAU, 36 en INISA y 47 en Intendencias: 32 en Flores, 3 en Florida y 12 en San José; 692 arrendamientos de servicio (681 en MI, 8 en MEF, 7 en

MGAP , 2 en MIEM y 2 en M. de Turismo); 8 Contratos Artísticos del MEC; 289 contratos de suplentes (eventuales y permanentes) en BSE; 124 contratos eventuales en BPS; 44 cuidadores y 118 internos Ley N° 19.301 de ASSE; 80 contratos en calidad de Voluntariado Social; 488 docentes libres y colaboradores honorarios en UDELAR; 150 contratos "Eventual" y "Eventual Especial" en la Intendencia de Paysandú; 23 jornaleros en Instituto Nacional de Colonización y 2 molineros en OSE; 86 adscriptos a los ministros (Art. 58 Ley N° 18.719); 63 asistentes de los directores de Entes Autónomos y Servicios Descentralizados (Art. 23 Ley N° 17.556); 61 adscriptos y seguridad presidencial y 27 asistentes de ministros (Art. 9 Ley N° 17.930); 18 gerentes Art. 209, 275 y 297 de la Ley N° 19.355 en el MGAP; 113 cuidadores alternativa familiar en INAU; 34 experiencia de trabajo para reclusos y recientes liberados; entre otros (ver aclaraciones en los formularios respectivos).

En la Tabla 2 se detalla por Inciso el tipo de vínculo de los "otros no funcionarios públicos" informados.

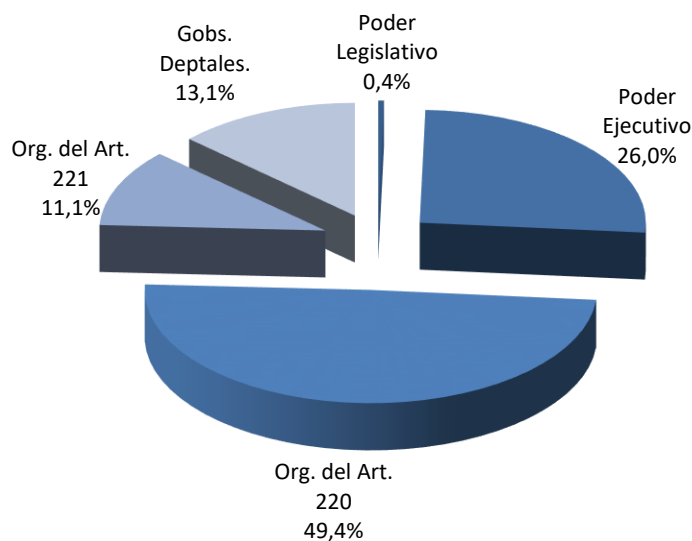
Tabla 2. Otros No Funcionarios Públicos

Nº	Inciso / Unidad Ejecutora	Total	Aclaración del organismo
01	Poder Legislativo	1	Voluntariado social.
02	Presidencia de la República	137	65 Adscr. y Seg. Pres – Ley 16.736 Art. 83 y Ley 17.930 Art. 60, 2 Asistentes Art. 9 Ley 17.930, 68 Docentes ENAP, 2 Voluntarios.
03	Ministerio de Defensa Nacional	265	8 Adscriptos Ley 18.719 Art. 58, 1 Asistente Art. 9 Ley 17.930, 256 Dietas y docentes no escalafonados.
04	Ministerio del Interior	754	11 Adscriptos Ley 18.719 Art. 58, 1 Asistente Art. 9 Ley 17.930, 61 Docentes no escalafonados, 681 Arrendamientos de Servicio.
05	Ministerio de Economía y Finanzas	7	5 Adscriptos Ley 18.719 Art. 58, 1 Asistente Art. 9 Ley 17.930, 1 Función DGI Ley 18.834 Art. 136
06	Ministerio de Relaciones Exteriores	4	3 Adscriptos Ley 18.719 Art. 58, 1 Asistente Art. 9 Ley 17.930.
07	Min. de Ganadería, Agricultura y Pesca	55	5 Adscriptos Ley 18.719 Art. 58, 7 Arrendamientos de Servicio; 18 Directores y Gerentes; 12 Empleo Juvenil Ley N° 19.133, 11 Dietas y Docentes no escalafonados, 2 Voluntariado Social.
08	Ministerio de Industria, Energía y Minería	25	4 Adscriptos Ley 18.719 Art. 58; 2 Asistentes Art. 9 Ley 17.930; 17 Empleo Juvenil, 2 Arrendamientos de Servicio.
09	Ministerio de Turismo	10	5 Adscriptos Ley 18.719 Art. 58; 2 Asistentes Art. 9 Ley 17.930; 2 Arrendamientos de Servicio; 1 Voluntariado Social.
10	Ministerio de Transporte y Obras Públicas	14	12 Adscriptos Ley 18.719 Art. 58; 2 Asistentes Art. 9 Ley 17.930.
11	Ministerio de Educación y Cultura	1.093	8 Adscriptos Ley 18.719 Art. 58, 8 Contratos Artísticos Ley 18.719 Art. 52, 1.077 Dietas y docentes no escalafonados.
12	Ministerio de Salud Pública	5	4 Adscriptos Ley 18.719 Art. 58; 1 Asistentes Art. 9 Ley 17.930.
13	Ministerio de Trabajo y Seguridad Social	12	11 Adscripto Ley 18.719 Art. 58 y 1 Asistente Art. 9 Ley 17.930.
14	M. de Vivienda, O. Territorial y M. Ambiente	6	4 Adscripto Ley 18.719 Art. 58 y 2 Asistente Art. 9 Ley 17.930.
15	Ministerio de Desarrollo Social	7	6 Adscripto Ley 18.719 Art. 58 y 1 Asistente Art. 9 Ley 17.930.
25	Administración Nal. de Educación Pública	829	Docentes de Uruguay Estudia, tribunales, etc.
26	Universidad de la República	488	Docentes libres y Colaboradores honorarios
27	Inst. del Niño y Adolescente del Uruguay	246	8 Asistentes Art. 9 Ley 17.930 y Ley 18.172 Art. 577; 113 Cuidadores INAU; 57 Docentes no escalafonados; 14 Voluntariado social; 54 Contratos de taller INAU.
28	Banco de Previsión Social	124	Contratos eventuales no funcionarios.
29	Adm. Servicios de Salud del Estado	163	44 Cuidadores; 118 Estudiantes, Practicantes; 1 Contrato Temporal de Derecho Público Art. 600 Ley 19.355.
32	Instituto Uruguayo de Meteorología	6	Personal de confianza Art. 629 Ley N° 19355
33	Fiscalía General de la Nación	3	Adscriptos al Director General Ley 19.438 Art. 142
35	Instituto Nacional de Inclusión Social Adolescente (INISA)	44	5 Contrato Asistente Apoyo Dirección y Gerencia INISA Ley 19.535 Art. 221; 3 Contrato de taller INAU Ley 19.438 Art. 123; 36 docentes no escalafonados.
50	Banco Central del Uruguay	2	Voluntariado social.
52	Banco Hipotecario del Uruguay	6	Asistentes a Directores de Entes Autónomos y Servicios Descentralizados Art. 23 Ley 17.556
53	Banco de Seguros del Estado	289	Suplentes BSE
60	Adm. Nal. de Comb. Alcohol y Portland	12	Asistentes a Directores de Entes Autónomos y Servicios Descentralizados Art. 23 Ley 17.556
61	Adm. Nal. de Usinas y Transm. Eléctricas	6	Asistentes a Directores de Entes Autónomos y Servicios Descentralizados Art. 23 Ley 17.556
62	Administración de Ferrocarriles del Estado	7	Asistentes a Directores de Entes Autónomos y Servicios Descentralizados Art. 23 Ley 17.556
64	Administración Nacional de Puertos	7	Asistentes a Directores de Entes Autónomos y Servicios Descentralizados Art. 23 Ley 17.556
65	Administración Nal. de Telecomunicaciones	9	Asistentes a Directores de Entes Autónomos y Servicios Descentralizados Art. 23 Ley 17.556.
66	Adm. de las Obras Sanitarias del Estado	12	10 Asistentes a Directores de Entes Autónomos y Servicios Descentralizados Art. 23 Ley 17.556, 2 Molineros (figuran como Arrendamiento de Servicio)
67	Adm. Nacional de Correos	6	Asistentes a Directores de Entes Autónomos y Servicios Descentralizados Art. 23 Ley 17.556.
70	Instituto Nacional de Colonización	23	Jornaleros
80	Intendencia de Artigas	1	Voluntariado social.
83	Intendencia de Colonia	7	Experiencia de trabajo para reclusos y recientes liberados mayores.
85	Intendencia de Flores	32	Docentes no escalafonados.
86	Intendencia de Florida	3	Docentes no escalafonados.
89	Intendencia de Paysandú	155	150 eventuales especiales, 5 voluntariado social.
93	Intendencia de Salto	52	Voluntariado social.
94	Intendencia de San José	12	Docentes no escalafonados.
98	Intendencia de Montevideo	23	Experiencia de trabajo para reclusos y recientes liberados mayores.
98	Junta Departamental de Montevideo	4	Experiencia de trabajo para reclusos y recientes liberados mayores.
TOTAL		4.966	

ANÁLISIS DE LA INFORMACIÓN SEGÚN AGRUPACIÓN ORGÁNICA DE INCISOS

Si se considera la distribución de los vínculos laborales de funcionarios públicos por agrupación orgánica de Incisos, el Poder Legislativo reúne el 0,4%, el Poder Ejecutivo el 26%, los Organismos del Art. 220 de la Constitución el 49,4%, los Organismos del Art. 221 el 11,1% y los gobiernos departamentales el 13,1%.

GRÁFICO 2. VÍNCULOS DE FUNCIONARIOS PÚBLICOS SEGÚN AGRUPACIÓN ORGÁNICA DE INCISOS



El Poder Legislativo solamente tiene dos tipos de vínculos con calidad de funcionarios públicos: 1.218 presupuestados, y 1 contrato permanente o de función pública.

En el Poder Ejecutivo, el 72,5% de los vínculos de funcionarios públicos son de efectivos y contratos policiales y efectivos militares; el 23,4% corresponde a vínculos

de presupuestados, el 1,4% a zafrales y eventuales, un 1,4% a provisoriatos, 0,8% a contratos de trabajo, el 0,3% a contratos permanentes y un 0,2% a otros vínculos de funcionarios. En los organismos del Art. 220 de la Constitución, el mayor peso lo tienen los docentes de los entes de enseñanza (ANEP y UdelaR), que representan el 58,8% de los vínculos; un 29,1% corresponde a vínculos de presupuestados, un 5,9% a contratos permanentes, un 3,2% a provisoriatos, 1,6% zafrales y eventuales y 1,4% de otros funcionarios.

Tabla 3. Distribución de vínculos de funcionarios públicos

Grupo Normativo	Presupuestado	Provisorio	Contrato Permanente / Func. pública	Efectivo Policial/Militar Superior	Cont. Policial/ Militar Subalt.	Contratos de Trabajo
Poder Legislativo	1.218	0	1	0	0	0
Poder Ejecutivo	18.306	1.109	197	31.657	25.193	632
Org. del Artículo 220	43.249	4.782	8.829	0	0	0
Org. del Artículo 221	29.931	0	3.305	0	0	0
Gob. Departamentales	21.899	0	11.205	0	0	0
Total	114.603	5.891	23.537	31.657	25.193	632

Grupo Normativo	Zafra y Eventual	Docentes efectivos	Docentes interinos	Docentes suplentes	Otros Funcionarios	Total Funcionarios
Poder Legislativo	0	0	0	0	0	1.219
Poder Ejecutivo	1.097	0	0	0	186	78.377
Org. del Artículo 220	2.337	37.319	38.912	11.266	2.147	148.841
Org. del Artículo 221	266	0	0	0	0	33.502
Gob. Departamentales	4.584	0	0	0	1.827	39.515
Total	8.284	37.319	38.912	11.266	4.160	301.454

En los entes comerciales e industriales (organismos del Art. 221) el mayor peso lo tienen los presupuestados con 89,3%, el 9,9% son vínculos de contratos permanentes y el 0,8% corresponde a zafrales y eventuales.

En los gobiernos departamentales priman los vínculos de presupuestados, con el 55,4% y contratos permanentes con el 28,4%; hay un 11,6% de zafrales y eventuales y 4,6% de vínculos de otros funcionarios públicos.

GRÁFICO 3. VÍNCULOS DE FUNCIONARIOS PÚBLICOS SEGÚN TIPO DE VÍNCULO

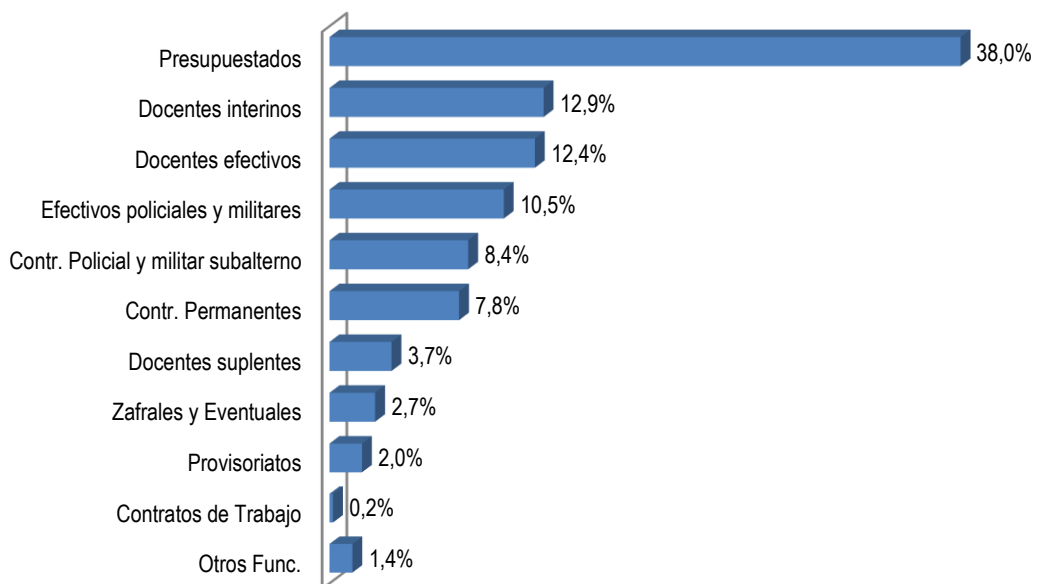
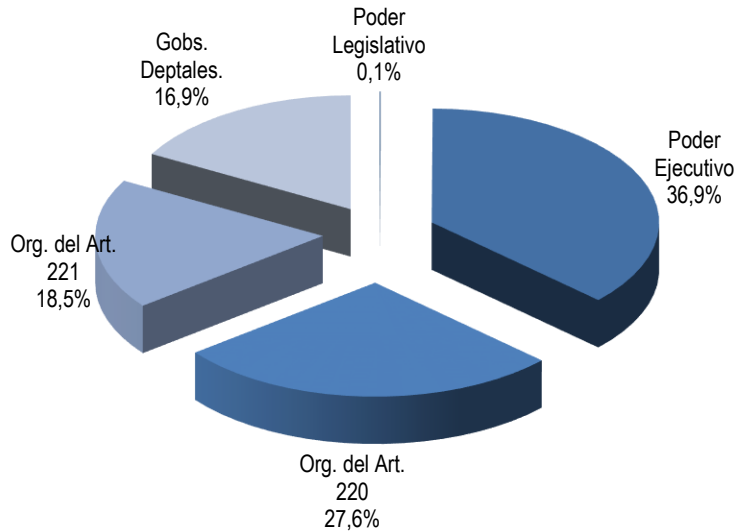


GRÁFICO 4. VÍNCULOS DE NO FUNCIONARIOS PÚBLICOS SEGÚN AGRUPACIÓN ORGÁNICA DE INCISOS



En la distribución de los vínculos de no funcionarios públicos, el Poder Ejecutivo representa el 36,9%, los Organismos del Art. 220 el 27,6%, los Organismos del Art. 221 el 18,5% y los Gobiernos Departamentales el 16,9%, mientras que el Poder Legislativo representa un 0,1%.

Tabla 4. Distribución de vínculos de NO funcionarios públicos

Grupo Normativo	Contrato Laboral Derecho Privado	Becario	Pasante	Arrend. Obra	Arrend. Obra con Org. Internac.
Poder Legislativo	0	5	0	2	0
Poder Ejecutivo	417	361	18	4	25
Org. del Artículo 220	0	616	598	47	0
Org. del Artículo 221	0	808	304	231	0
Gob. Departamentales	0	201	1.079	44	0
Total	417	1.991	1.999	328	25

Grupo Normativo	Arrendamientos de Servicio	Arrend. Servicio con Org. Internac.	Contr. a Término Ley N° 17.556	Otros No Func. (2)	Total NO Funcionarios
Poder Legislativo	0	0	0	1	8
Poder Ejecutivo	0	992	0	2.394	4.211
Org. del Artículo 220	62	0	48	1.779	3.150
Org. del Artículo 221	48	30	195	503	2.119
Gob. Departamentales	323	0	0	289	1.936
Total	433	1.022	243	4.966	11.424

ANÁLISIS DE LA INFORMACIÓN SEGÚN AGRUPACIÓN TEMÁTICA DE ORGANISMOS

La agrupación temática de organismos permite conocer en qué áreas de políticas públicas se concentran los vínculos laborales del Estado.

Tabla 5. Distribución de vínculos de Funcionarios Públicos por agrupación temática de organismos

GRUPO DE INCISOS	Presupuestado	Provisorio	Contrato Permanente / Func. Pública	Efectivo policial y militar sup.	Contrato policial / militar subalt.	Docente efectivo
Poder Legislativo	1.218	0	1	0	0	0
Sistema de Justicia	4.726	96	738	0	0	0
Presidencia	1.123	46	9	0	0	0
Relaciones Exteriores	576	13	0	0	0	0
Órganos de Contralor	1.306	0	48	0	0	0
Defensa	1.295	74	43	3.467	22.938	0
Seguridad	1.625	22	26	28.190	2.255	0
Economía y Finanzas	10.042	149	126	0	0	0
Ganadería, Agricultura y Pesca	1.903	96	8	0	0	0
Industria, Energía y Minería	9.066	52	197	0	0	0
Turismo	143	21	0	0	0	0
Educación, Cultura y Deporte	14.905	139	7.121	0	0	37.098
Transporte y Obras Públicas	3.503	220	552	0	0	0
Salud Pública	20.231	3.646	811	0	0	0
Trabajo y Seguridad Social	4.151	22	468	0	0	0
Vivienda, Ord. Territorial y Medio Ambiente	4.786	41	548	0	0	0
Servicios Sociales	5.837	1.254	215	0	0	221
Comunicaciones	6.268	0	1.421	0	0	0
Gobiernos Departamentales	21.899	0	11.205	0	0	0
TOTAL	114.603	5.891	23.537	31.657	25.193	37.319

GRUPO DE INCISOS	Docente interino	Docente suplente	Contratos de trabajo	Zafra y eventual	Otros Func.	TOTAL
Poder Legislativo	0	0	0	0	0	1.219
Sistema de Justicia	0	0	0	36	0	5.596
Presidencia	0	0	6	0	18	1.202
Relaciones Exteriores	0	0	0	0	0	589
Órganos de Contralor	0	0	0	0	93	1.447
Defensa	0	0	29	0	147	27.993
Seguridad	0	0	0	980	3	33.101
Economía y Finanzas	0	0	2	115	10	10.444
Ganadería, Agricultura y Pesca	0	0	0	1	1	2.009
Industria, Energía y Minería	0	0	0	16	3	9.334
Turismo	0	0	0	0	0	164
Educación, Cultura y Deporte	38.899	11.266	30	247	2.053	111.758
Transporte y Obras Públicas	0	0	1	24	0	4.300
Salud Pública	0	0	27	2.040	0	26.755
Trabajo y Seguridad Social	0	0	0	0	1	4.642
Vivienda, Ord. Territorial y Medio Ambiente	0	0	17	227	2	5.621
Servicios Sociales	13	0	520	14	2	8.076
Comunicaciones	0	0	0	0	0	7.689
Gobiernos Departamentales	0	0	0	4.584	1.827	39.515
TOTAL	38.912	11.266	632	8.284	4.160	301.454

El área Educación, Cultura y Deporte reúne al 37,1% de los 301.454 vínculos de funcionarios públicos; le siguen Gobiernos Departamentales (13,1%), Seguridad (11,0%), Defensa (9,2%) y Salud Pública (8,8%). Con 3,4% y 3,1% respectivamente se encuentran las áreas de Economía y Finanzas e Industria, Energía y Minería. Servicios Sociales tiene un 2,7% y Comunicaciones 2,6%; les siguen Vivienda, Ordenamiento Territorial y Medio Ambiente y Sistema de Justicia con un 1,9% cada uno. Las áreas Trabajo y Seguridad Social y Transporte y Obras Públicas tienen 1,5% y 1,4%, respectivamente. Ganadería, Agricultura y Pesca, Presidencia, Relaciones Exteriores, Órganos de Contralor y Poder Legislativo, tienen todos menos de 1% y con la menor cantidad de vínculos laborales de funcionarios se encuentra el área Turismo (0,1%).

GRÁFICO 5. VÍNCULOS DE FUNCIONARIOS PÚBLICOS SEGÚN AGRUPACIÓN TEMÁTICA DE ORGANISMOS

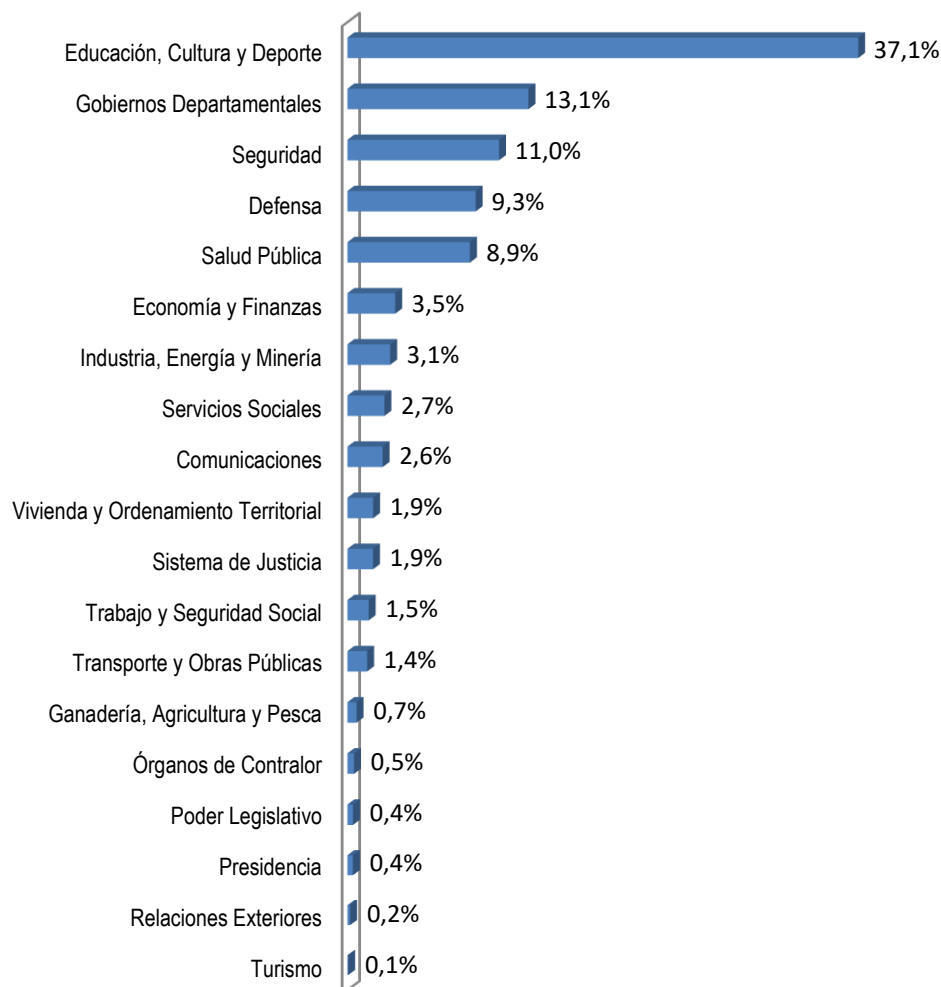


Tabla 6. Distribución de vínculos de NO funcionarios públicos por agrupación temática de organismos

GRUPO DE INCISOS	Contrato Laboral	Becario	Pasante	Arrendamiento de Obra	Arr. de Obra con Organismo Internacional
Poder Legislativo	0	5	0	2	0
Poder Judicial	0	0	0	0	0
Presidencia	11	27	5	1	9
Relaciones Exteriores	0	0	0	0	0
Órganos de Contralor	0	0	0	0	0
Defensa	114	10	1	0	0
Seguridad	51	69	0	0	1
Economía y Finanzas	14	392	0	216	3
Ganadería, Agricultura y Pesca	2	24	3	2	2
Industria, Energía y Minería	0	191	19	1	0
Turismo	0	0	3	0	10
Educación, Cultura y Deporte	225	605	598	46	0
Transporte y Obras Públicas	0	18	0	0	0
Salud Pública	0	19	6	0	0
Trabajo y Seguridad Social	0	145	229	0	0
Vivienda, Ord. Territorial y Medio Ambiente	0	129	56	0	0
Servicios Sociales	0	61	0	1	0
Comunicaciones	0	95	0	15	0
Gobiernos Departamentales	0	201	1079	44	0
TOTAL	417	1991	1.999	328	25

GRUPO DE INCISOS	Arrendamiento de Servicio	Arr. de Servicio con Organismo Internacional	Contrato a Término	Otros NO Funcionarios	Total NO funcionarios
Poder Legislativo	0	0	0	1	8
Poder Judicial	3	0	0	3	6
Presidencia	0	313	0	136	502
Relaciones Exteriores	0	0	0	4	4
Órganos de Contralor	13	0	0	0	13
Defensa	0	0	25	271	421
Seguridad	0	0	0	754	875
Economía y Finanzas	11	103	1	298	1038
Ganadería, Agricultura y Pesca	0	154	0	78	265
Industria, Energía y Minería	4	12	0	43	270
Turismo	0	0	0	10	23
Educación, Cultura y Deporte	46	0	0	2411	3931
Transporte y Obras Públicas	0	0	9	28	55
Salud Pública	0	0	12	168	205
Trabajo y Seguridad Social	0	0	0	136	510
Vivienda, Ord. Territorial y Medio Ambiente	23	265	179	24	676
Servicios Sociales	0	175	11	297	545
Comunicaciones	10	0	6	15	141
Gobiernos Departamentales	323	0	0	289	1.936
TOTAL	433	1.022	243	4.966	11.424

Con respecto a los 11.424 vínculos de no funcionarios públicos, el primer lugar también lo ocupa el área de Educación, Cultura y Deporte (34,42%). En segundo lugar, con 16,95% se ubican los Gobiernos Departamentales. Economía y Finanzas tiene un 9,09%, Seguridad tiene un 7,66%, Vivienda y Ordenamiento Territorial presenta un 5,92% y Servicios Sociales un 4,77%. Trabajo y Seguridad Social tiene un 4,46%, Presidencia un 4,39% y las demás áreas cuentan con menos de 4%.

GRÁFICO 6. VÍNCULOS DE NO FUNCIONARIOS PÚBLICOS SEGÚN AGRUPACIÓN TEMÁTICA DE ORGANISMOS



ANÁLISIS DE LA INFORMACIÓN DE GÉNERO

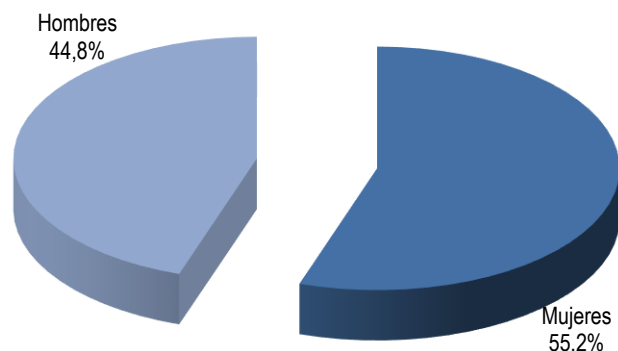
La transversalización de la perspectiva de género es una política pública adoptada por nuestro país, suscribiendo a diversos acuerdos internacionales y estableciendo normativa en la materia. En el año 2007, la Ley Nº 18.104 de 15/3/2007 declara de interés general las actividades orientadas a la “promoción de la igualdad de derechos y oportunidades entre hombres y mujeres en la República Oriental del Uruguay” y encarga al Estado la tarea de adoptar y generar políticas públicas que integren esta perspectiva, plasmadas desde el Primer Plan Nacional de Igualdad de Oportunidades y Derechos (2007-2011) y en la actual la Estrategia Nacional para la Igualdad de Género 2030.

Lograr la equidad y reducir la brecha entre hombres y mujeres ha sido un propósito adoptado y afirmado legislativamente por el Estado uruguayo. Reconociendo la perspectiva de género como una herramienta útil para alcanzar estas metas, pueden aportarse criterios para la definición de políticas que aseguren la estructuración del Estado en concomitancia con la realidad de las necesidades de nuestro país.

Trabajando desde este enfoque y buscando el

aporte para incorporar esta perspectiva en las agendas institucionales, la Oficina Nacional del Servicio Civil releva la distribución por sexo de los vínculos que tiene el Estado, a fin de proveer insumos para las prácticas orientadas a la planificación de las necesidades del personal con una perspectiva de género y fortalecer decisiones que redunden en una gestión más eficiente en torno al tema. La información incluye además el relevamiento de datos sobre los vínculos con el Estado de las personas autodefinidas trans desde el año 2016. A pesar de ser una cifra pequeña, no es menos significativa dado que de esta forma se visibiliza la inclusión de una

GRÁFICO 7. DISTRIBUCIÓN DEL TOTAL DE VÍNCULOS LABORALES CON EL ESTADO POR SEXO



Nota: No se incluyen los 33 vínculos informados de personas que se autoidentificaron como trans.

minoría que es discriminada tanto en su trayectoria de vida como en el ámbito laboral.⁵

Cabe recordar que las cifras sobre sexo representan la distribución de los vínculos laborales y no de las personas que trabajan en el Estado ya que, de acuerdo al régimen de acumulación de cargos, existen personas con más de un vínculo laboral.

Como se informara previamente, al 31/12/2019 existen un total de 301.454 vínculos de funcionarios públicos y 11.424 vínculos de no funcionarios.

De las cifras mencionadas, al 31/12/2019 existen en el Estado 140.265 vínculos laborales con hombres (44,830%) y 172.580 (55,159%) con mujeres. La distribución de vínculos entre hombres y mujeres refleja, desde el año 2011, una mayor presencia femenina. Son 33 los vínculos laborales de personas autoidentificadas trans, representando el 0,011% de los vínculos totales.

Tabla 7. Evolución de la distribución del total de vínculos laborales con el Estado por sexo

	2008	2009	2010	2011	2012	2013	2014	2015	2016	2017	2018	2019
Hombres	47%	60%	52%	49%	48%	48%	47%	57,388%	46,367%	45,420%	45,075%	44,830%
Mujeres	53%	40%	48%	51%	52%	52%	53%	42,610%	53,625%	54,572%	54,916%	55,159%
Trans	0%	0%	0%	0%	0%	0%	0%	0,002%	0,008%	0,008%	0,009%	0,011%
Total	100%	100%	100%	100%	100%	100%	100%	100,000%	100,000%	100,000%	100,000%	100,000%
% organismos envió información de género	84%	91%	99%	100%	100%	100%	100%	100%	100%	100%	100%	100%

Como puede verse, en 2008 se presenta una mayor presencia femenina, bajando esta cifra para el año 2009 en favor de los vínculos de sexo masculino. Esta diferencia en 2008 puede deberse al porcentaje de organismos que enviaron la información discriminada por género, ya que muchos de los que no realizaron el envío constituyeron organismos con una alta presencia masculina (como el Ministerio de Defensa), ocasionando un balance en favor de los vínculos de mujeres. A partir del año 2011 todos los organismos relevados enviaron la información completa.

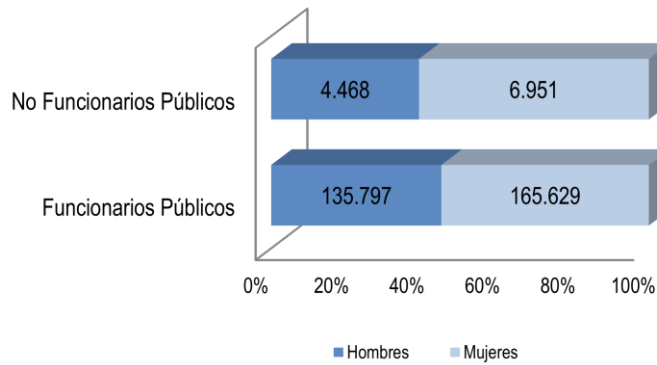
En relación a la población ocupada del país -donde los hombres ocupados representan el 55% y las mujeres el 45% (INE, ECH 2019)-, se observa una mayor presencia femenina en la Administración Pública, con una diferencia aproximada de

⁵ Conceptos de discriminación estructural y discriminación individual. *La identidad de género en las políticas sociales*. Informe de monitoreo de las políticas de inclusión para la población trans. Investigaciones en Derechos Económicos, Sociales y Culturales. DNPS-MIDES, Uruguay, diciembre, 2013. Pág. 63.

10 puntos porcentuales, ya que son 55% los vínculos femeninos en el Estado por sobre el 45% de las mujeres ocupadas en el país.

Si bien la distribución por sexo de los vínculos de funcionarios públicos indica una situación de mayor presencia femenina, con un 55% de los vínculos con mujeres y un 45% con hombres, entre los vínculos de no funcionarios públicos esta diferencia a favor de las mujeres es mayor: las mujeres representan el 61% de los vínculos de no funcionarios públicos, y los hombres el 39%.

GRÁFICO 8. DISTRIBUCIÓN DE VÍNCULOS DE FUNCIONARIOS Y NO FUNCIONARIOS POR SEXO



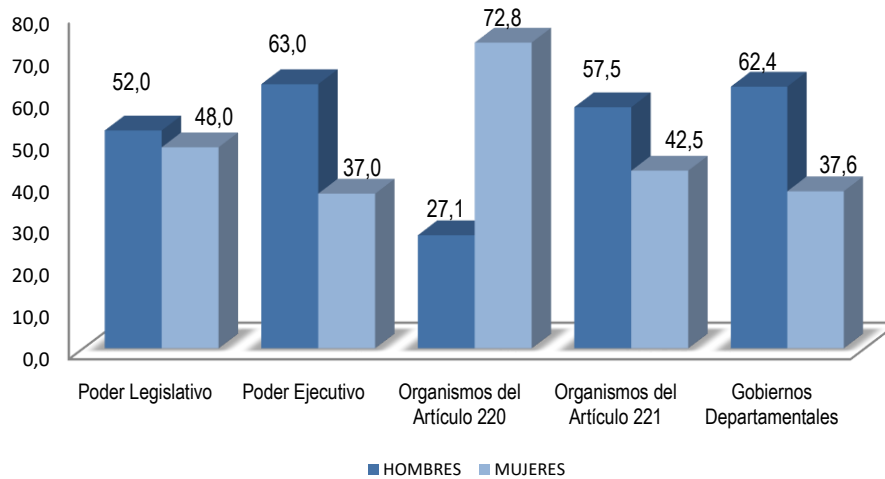
Nota: No se incluyen los 33 vínculos informados de personas que se autoidentifican como trans.

Distribución por sexo según agrupación orgánica de Incisos

Al considerar por sexo la distribución del total de vínculos según la agrupación orgánica de incisos del Estado, se mantienen las diferencias marcadas a favor del sexo masculino en los organismos del Poder Ejecutivo y Gobiernos Departamentales (ambos con 63% hombres y 37% mujeres), siendo éstos los órganos más masculinizados del Estado. Se mantienen también diferencias no pronunciadas en el Poder Legislativo (52% hombres y 48% mujeres). También hay predominancia masculina en los Organismos del Art. 221 (58% hombres y 42% mujeres).

En los Organismos del Art. 220 de la Constitución la relación es inversa, con una feminización importante: 73% de mujeres y 27% de hombres.

GRÁFICO 9. DISTRIBUCIÓN DEL TOTAL DE VÍNCULOS POR SEXO SEGÚN AGRUPACIÓN ORGÁNICA DE INCISOS



Nota: No se incluyen los 33 vínculos informados de personas que se autoidentificaron como trans

La mayor presencia masculina del Poder Ejecutivo se explica principalmente por el peso del Ministerio de Defensa y el Ministerio del Interior donde existe un 73% y 64% respectivamente de vínculos con hombres. El Ministerio de Transporte y Obras Públicas (MTOP) también cuenta con un 73% de vínculos con hombres. Otro Ministerio con una alta masculinización es Ganadería, Agricultura y Pesca (MGAP) con un 55% de vínculos de sexo masculino.

Tabla 8. Vínculos laborales con el Estado por sexo según agrupación orgánica de Incisos

GRUPO DE INCISOS	FUNCIONARIOS			NO FUNCIONARIOS			TOTAL			TOTAL
	HOMBRES	MUJERES	TRANS	HOMBRES	MUJERES	TRANS	HOMBRES	MUJERES	TRANS	
Poder Legislativo	637	582	0	1	7	0	638	589	0	1.227
Poder Ejecutivo	50.312	28.058	7	1.702	2.509	0	52.014	30.567	7	82.588
Organismos del Artículo 220	40.168	108.660	13	1.087	2.063	0	41.255	110.723	13	151.991
Organismos del Artículo 221	19.596	13.905	1	895	1.220	4	20.491	15.125	5	35.621
Gobiernos Departamentales	25.084	14.424	7	783	1.152	1	25.867	15.576	8	41.451
TOTAL	135.797	165.629	28	4.468	6.951	5	140.265	172.580	33	312.878

Los ministerios con predominancia femenina son el Ministerio de Desarrollo Social (MIDES) con un 74%, el Ministerio de Salud (MSP) con un 70%, el Ministerio de Vivienda, Ordenamiento Territorial y Medio Ambiente (MVOTMA) con un 65%, el Ministerio de Turismo (MT) con un 64%, el Ministerio de Trabajo y Seguridad Social

(MTSS) con un 62% y el Ministerio de Industria, Energía y Minería (MIEM) con un 61% de vínculos femeninos.

Se observa una relativa paridad en otros organismos como Presidencia de la República y el Ministerio de Educación y Cultura (MEC). El Ministerio de Relaciones Exteriores (MRREE) y el Ministerio de Economía y Finanzas (MEF), tienen la mitad de los vínculos con hombres y la otra mitad con mujeres.

Tabla 9. Distribución de Ediles departamentales por sexo			
Juntas Departamentales	HOMBRES	MUJERES	Índice de Masculinización
Artigas	24	7	3,4
Canelones	26	5	5,2
Cerro Largo	20	11	1,8
Colonia	24	7	3,4
Durazno	22	9	2,4
Flores	22	9	2,4
Florida	18	13	1,4
Lavalleja	21	10	2,1
Maldonado	23	8	2,9
Paysandú	23	8	2,9
Río Negro	25	6	4,2
Rivera	24	7	3,4
Rocha	21	10	2,1
Salto	21	10	2,1
San José	24	7	3,4
Soriano	24	7	3,4
Tacuarembó	24	7	3,4
Treinta y Tres	23	8	2,9
Montevideo	21	10	2,1
TOTAL	430	159	2,7

Por otro lado, se mantiene para el año 2019 la tendencia histórica del predominio masculino en los Gobiernos Departamentales con un 63% de vínculos de hombres, si bien se observa desde el año 2015 un leve aumento de los vínculos de mujeres.

En el caso de las Juntas, resulta interesante destacar que la representación femenina entre los ediles aumentó en 10% si se compara la cantidad de mujeres edilas electas en 2015 respecto a las elecciones de 2010, resultado de la

implementación de la Ley de Cuotas.⁶ A pesar de esta tendencia creciente, las edilas representan apenas el 27% de los legisladores departamentales frente a un 73% de ediles hombres.⁷ La mayor masculinización se da en los ediles de la Junta Departamental de Canelones (5,2), seguida por Río Negro, donde hay 4,2 hombres por cada mujer.

**Tabla 10. Vínculos laborales autoidentificados Trans
Funcionarios Públicos**

INCISO	Presupues- tados	Provisorio	Contratos Permanentes	Contrato de Trabajo	Zafrales y Eventuales	Docente efectivo	Docente interino	Docente suplente	Otros	Total F.P.
MIDES	6			1						7
ANEP	2		2			5		1	2	12
INAU		1								1
BROU										0
BSE										0
OSE					1					1
I.M de Artigas					1					1
I. M. de Cerro Largo			1							1
I. M. de Durazno			4							4
I.M. de Paysandú										0
I. M. de Treinta y Tres					1					1
TOTAL	8	1	7	1	3	5	0	1	2	28

Tabla 11. Vínculos laborales autoidentificados Trans

No Funcionarios Públicos

INCISO	Becarios	Otros	Total N.F.P.
BROU	3		3
BSE	1		1
I.M. de Paysandú		1	1
TOTAL	4	1	5

En los gobiernos departamentales se informaron 8 vínculos de personas trans, los cuales se distribuyen entre la Intendencia de Artigas (1 vínculo), la Intendencia de Cerro Largo (1 vínculo), la Intendencia de Durazno (4 vínculos), la Intendencia de Paysandú

(1 vínculo) y la Intendencia de Treinta y Tres (1 vínculo).

En el Poder Legislativo, los vínculos con hombres representan el 52% del total de vínculos, si bien entre los legisladores éstos representan el 77% del total. Las mujeres siguen siendo una amplia minoría, ocupando el 23% de las bancas parlamentarias.⁸

⁶ *El lugar de las mujeres uruguayas en la toma de decisiones*. Cuadernos del Sistema de Información de Género. UNFPA; MIDES; INMUJERES. Uruguay, N°5 Octubre, 2016. Pág. 16

⁷ Estos porcentajes se calcularon en base a la cantidad de ediles informados por las Juntas Departamentales a Dic. 2019.

⁸ Estimación realizada en base a cantidad de legisladores según género, actuantes al 31/12/19 en el Parlamento.

La mayor feminización se da en los organismos agrupados por el Art. 220 de la Constitución. En este grupo la mayoría de los Incisos tienen predominancia femenina siendo el Instituto del Niño y el Adolescente del Uruguay (INAU) el que tiene más vínculos con mujeres con un 80%, seguido por la Administración Nacional de Educación Pública (76% de vínculos de mujeres), la Junta de Transparencia y Ética Pública (75%), la Fiscalía General de la Nación (75%), la Administración de Servicios de Salud del Estado (74%) y por el Poder Judicial, con un 73%.

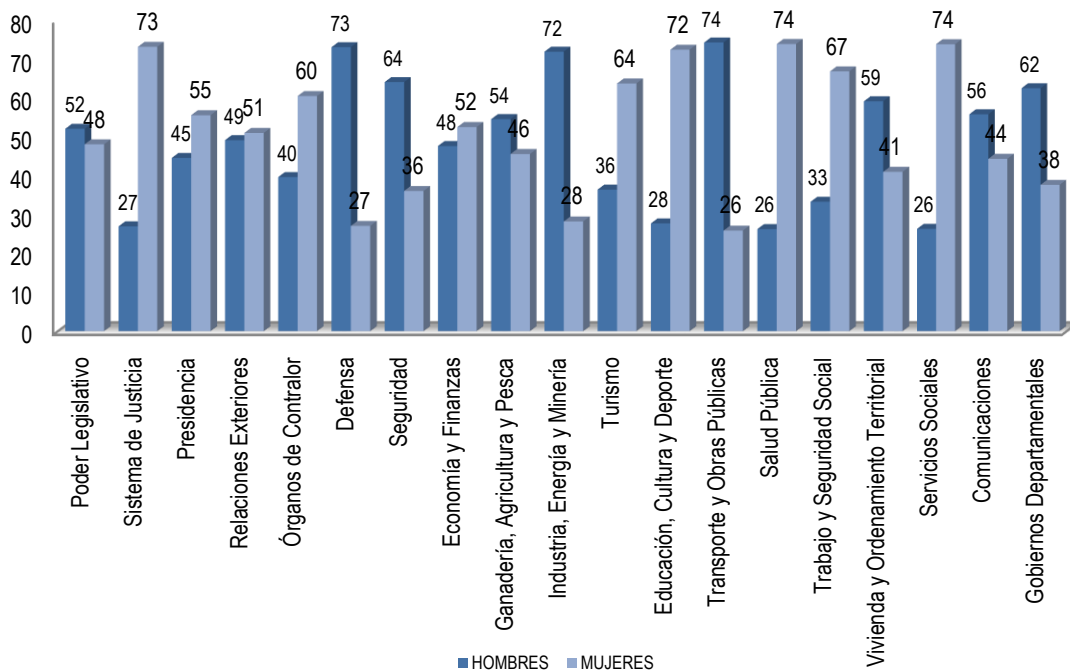
En el Tribunal de Cuentas los vínculos con mujeres alcanzan el 66%, seguido por la Universidad de la República (UdelAR) y el Tribunal de lo Contencioso Administrativo con un 59%. En la Corte Electoral existe también predominancia femenina, siendo 58% los vínculos de mujeres y 42% de hombres. Se informaron 13 vínculos de funcionarios públicos trans en este grupo, 12 dentro de la Administración Nacional de Educación Pública (ANEP) y uno en el Instituto del Niño y del Adolescente del Uruguay (INAU).

En cuanto a los Organismos del Art. 221 de la Constitución, existe en su conjunto, una masculinización de vínculos, con un 57,5% de vínculos de hombres y 42,5% de vínculos de mujeres. En las empresas públicas (ANCAP, UTE, OSE, ANTEL, AFE, ANP y Correos) hay mayorías masculinas y en los bancos estatales, se aprecia una mayor paridad, con excepción del Banco de Previsión Social (BPS) y el Banco de Seguros del Estado (BSE) con el 68% y 61% de vínculos con mujeres respectivamente. Dentro de este grupo se informaron 5 vínculos con personas trans, tres en el Banco de la República Oriental del Uruguay (BROU), uno en la Administración de las Obras Sanitarias del Estado (OSE) y uno en el Banco de Seguros del Estado (BSE).

Distribución por sexo según agrupación temática de organismos

Al agrupar los organismos por la temática de su competencia para analizar la distribución por sexo, se observa una predominancia femenina en Salud Pública y Servicios Sociales (ambos con 74% de vínculos de mujeres), Sistema de Justicia, que agrupa Poder Judicial y Fiscalía General de la Nación (73%), Educación, Cultura y Deporte (72%) y Trabajo y Seguridad Social (67%). Los grupos masculinizados son Transporte y Obras Públicas (74% vínculos de hombres), Defensa (73%), Industria, Energía y Minería (72%) y Seguridad (64%).

GRÁFICO 10. DISTRIBUCIÓN DEL TOTAL DE VÍNCULOS POR SEXO SEGÚN AGRUPACIÓN TEMÁTICA DE ORGANISMOS (EN %)



Notas: No se incluyen los 33 vínculos informados de personas que se autoidentificaron como trans.

**La información de género se releva a nivel de Inciso. Por este motivo en el grupo Presidencia se incluye también a la unidad ejecutora 011 (Secretaría Nacional del Deporte) que es considerada en otras secciones de este informe en el Grupo Educación, Cultura y Deporte.*

Los grupos que presentan mayor paridad en cuanto a la distribución por sexo de sus vínculos son: Relaciones Exteriores, Economía y Finanzas, Poder Legislativo, Presidencia y Comunicaciones.

Tabla 12. Total de Vínculos laborales con el Estado por sexo según agrupación temática de organismos

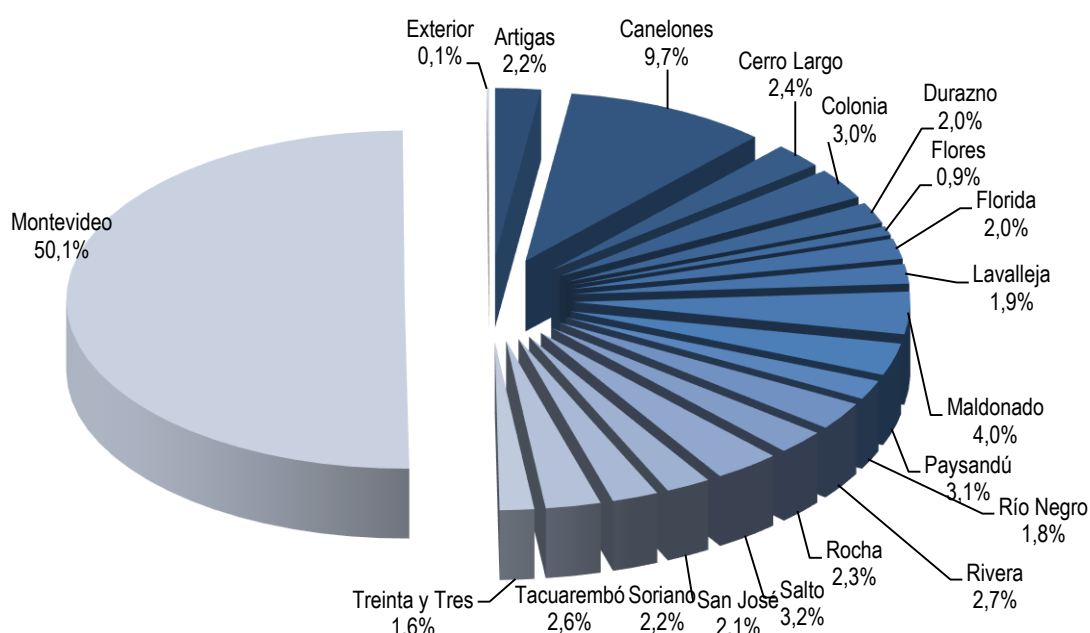
GRUPO DE INCISOS	Funcionarios Públicos				No Funcionarios Públicos				Total de vínculos			
	HOMBRES	MUJERES	TRANS	TOTAL	HOMBRES	MUJERES	TRANS	TOTAL	HOMBRES	MUJERES	TRANS	TOTAL
Poder Legislativo	637	582	0	1.219	1	7	0	8	638	589	0	1.227
Sistema de Justicia	1.505	4.091	0	5.596	4	2	0	6	1.509	4.093	0	5.602
Presidencia	817	1.023	0	1.840	226	277	0	503	1.043	1.300	0	2.343
Relaciones Exteriores	287	302	0	589	4	0	0	4	291	302	0	593
Órganos de Contralor	572	875	0	1.447	6	7	0	13	578	882	0	1.460
Defensa	20.478	7.515	0	27.993	253	168	0	421	20.731	7.683	0	28.414
Seguridad	21.464	11.637	0	33.101	279	596	0	875	21.743	12.233	0	33.976
Economía y Finanzas	5.036	5.408	0	10.444	423	611	4	1.038	5.459	6.019	4	11.482
Ganadería, Agricultura y Pesca	1.088	921	0	2.009	151	114	0	265	1.239	1.035	0	2.274
Industria, Energía y Minería	6.783	2.551	0	9.334	114	156	0	270	6.897	2.707	0	9.604
Turismo	61	103	0	164	7	16	0	23	68	119	0	187
Educación, Cultura y Deporte	30.341	80.767	12	111.120	1.506	2.424	0	3.930	31.847	83.191	12	115.050
Transporte y Obras Públicas	3.199	1.101	0	4.300	31	24	0	55	3.230	1.125	0	4.355
Salud Pública	7.035	19.720	0	26.755	32	173	0	205	7.067	19.893	0	26.960
Trabajo y Seguridad Social	1.575	3.067	0	4.642	138	372	0	510	1.713	3.439	0	5.152
Vivienda y Ordenamiento Territorial	3.408	2.212	1	5.621	311	365	0	676	3.719	2.577	1	6.297
Servicios Sociales	2.133	5.935	8	8.076	130	415	0	545	2.263	6.350	8	8.621
Comunicaciones	4.294	3.395	0	7.689	69	72	0	141	4.363	3.467	0	7.830
Gobiernos Departamentales	25.084	14.424	7	39.515	783	1.152	1	1.936	25.867	15.576	8	41.451
TOTAL	135.797	165.629	28	301.454	4.468	6.951	5	11.424	140.265	172.580	33	312.878



ANÁLISIS DE LA INFORMACIÓN SEGÚN UBICACIÓN GEOGRÁFICA

Se presenta en este capítulo la distribución geográfica de los vínculos laborales a nivel de departamento donde se cumplen las funciones. Contar con información de los recursos humanos con que cuenta el Estado a nivel territorial es importante para desarrollar e implementar las políticas públicas.

GRÁFICO 11. DISTRIBUCIÓN DEL TOTAL DE VÍNCULOS LABORALES CON EL ESTADO POR DEPARTAMENTO



Nota: En este gráfico se incluyen los vínculos distribuidos por departamento y exterior (no se incluyen los vínculos itinerantes ni los sin clasificar).

En el departamento de Montevideo, exceptuando la categoría "itinerantes", que incluye a aquellos vínculos que prestan funciones en más de un departamento (ej. Cuadrillas de AFE) y vínculos en que el organismo no clasificó el departamento, se concentra la mitad de los vínculos laborales con el Estado (50,1%). Los restantes vínculos se distribuyen en el interior del país, y sólo un 0,1% cumple funciones en el exterior.



En cuanto a la distribución según naturaleza del vínculo, los funcionarios públicos representan más del 95% respecto al total de vínculos en todos los departamentos del país.

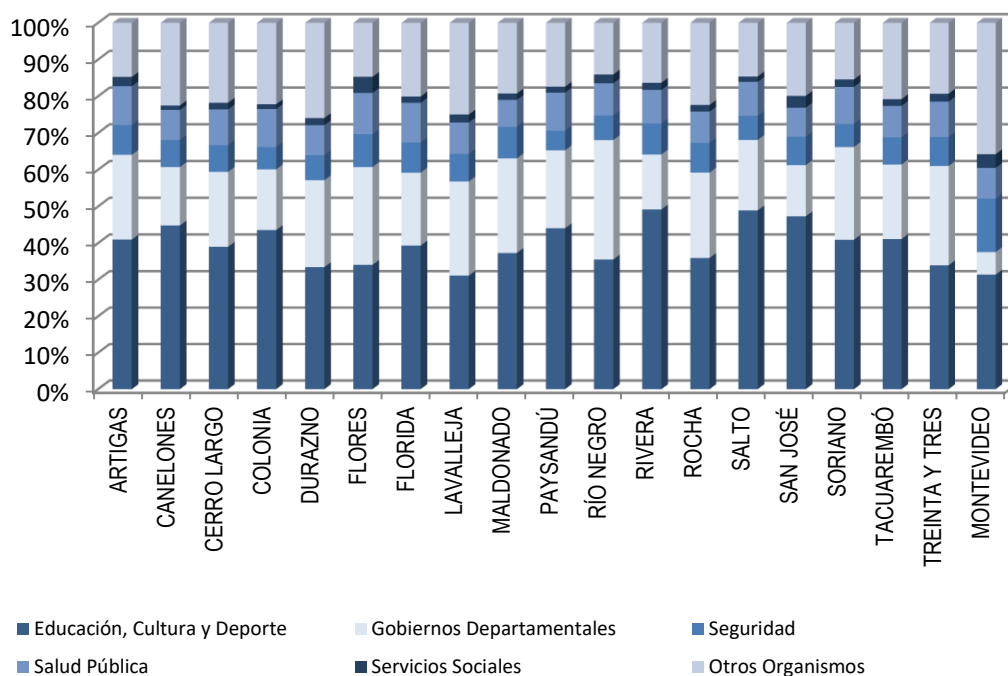
Tabla 13. Total de vínculos laborales con el Estado por departamento

DEPARTAMENTO	Funcionarios	No Funcionarios	TOTAL
Artigas	6.687	81	6.768
Canelones	29.729	370	30.099
Cerro Largo	7.376	70	7.446
Colonia	9.108	153	9.261
Durazno	6.231	64	6.295
Flores	2.563	103	2.666
Florida	6.007	105	6.112
Lavalleja	5.772	60	5.832
Maldonado	12.076	478	12.554
Paysandú	9.213	315	9.528
Río Negro	5.640	86	5.726
Rivera	8.069	222	8.291
Rocha	7.095	119	7.214
Salto	9.676	128	9.804
San José	6.570	93	6.663
Soriano	6.810	64	6.874
Tacuarembó	8.072	101	8.173
Treinta y Tres	4.992	106	5.098
Montevideo	147.778	7.718	155.496
Exterior	283	4	287
Itinerantes	1.634	69	1.703
Sin Clasificar	73	915	988
TOTAL	301.454	11.424	312.878

Al analizar dentro de cada uno de los departamentos la distribución de los vínculos según agrupación temática de organismos se observa que en los 19 departamentos el grupo con mayor proporción de vínculos es Educación, Cultura y Deportes (varía entre 31% y 49%). En segundo lugar, se encuentra el grupo de los Gobiernos Departamentales, con 13,2%, y en tercer y cuarto lugar se encuentran los grupos Seguridad (10,9%) y Salud Pública (8,6%), oscilando su peso relativo según el departamento.



GRÁFICO 12. DISTRIBUCIÓN DEL TOTAL DE VÍNCULOS POR DEPARTAMENTO Y AGRUPACIÓN TEMÁTICA DE ORGANISMOS



* Se incluyen los grupos que tienen representación en todo el país.

Nota: La información geográfica se releva a nivel de Inciso. Por este motivo en el grupo Presidencia se incluye también a la unidad ejecutora 011 (Secretaría Nacional del Deporte) que es considerada en otras secciones de este informe en el grupo Educación, Cultura y Deporte.

La relación entre la proporción de habitantes de cada departamento y la proporción de vínculos laborales con el Estado no es lineal, sin embargo, los seis departamentos con mayor población (Montevideo, Canelones, Maldonado, Salto, Colonia y Paysandú) son también los que tienen más proporción de vínculos laborales y los dos con menor población (Flores y Treinta y Tres) son los que tienen menor cantidad de vínculos con el Estado. Montevideo concentra el 39% de la población del país y el 50% de los vínculos laborales con el Estado.



Tabla 14. Población total, población ocupada y vínculos laborales con el Estado por departamento

Departamento	Población estimada 2019*	Población ocupada *	Total de vínculos laborales con el Estado **	% de vínculos en relación a la población total	% de vínculos en relación a la población ocupada
Artigas	74.325	32.331	6.768	9,1	20,9
Canelones	596.366	277.468	30.099	5,0	10,8
Cerro Largo	89.612	35.621	7.446	8,3	20,9
Colonia	130.874	58.881	9.261	7,1	15,7
Durazno	58.984	26.113	6.295	10,7	24,1
Flores	26.493	13.175	2.666	10,1	20,2
Florida	69.322	31.539	6.112	8,8	19,4
Lavalleja	58.848	26.005	5.832	9,9	22,4
Maldonado	192.555	93.112	12.554	6,5	13,5
Paysandú	119.636	47.679	9.528	8,0	20,0
Río Negro	58.095	25.718	5.726	9,9	22,3
Rivera	108.809	46.834	8.291	7,6	17,7
Rocha	74.158	31.816	7.214	9,7	22,7
Salto	133.259	56.783	9.804	7,4	17,3
San José	117.375	52.700	6.663	5,7	12,6
Soriano	83.823	38.983	6.874	8,2	17,6
Tacuarembó	92.945	36.695	8.173	8,8	22,3
Treinta y Tres	50.495	20.933	5.098	10,1	24,4
Montevideo	1.382.579	675.792	155.496	11,2	23,0
TOTAL	3.518.552	1.628.178	309.900	8,8	19,0

* Fuente: Población total: INE Estimaciones y proyecciones de población 2019 - Población ocupada: ECH 2019. Instituto Nacional de estadística (INE).

** En los vínculos de este cuadro se incluyen solo los distribuidos por departamento (no se incluyen los vínculos enviados sin clasificar, los que desempeñan tareas en el exterior, ni los itinerantes).

La cantidad total de vínculos laborales con el Estado en relación con la población total varía en los distintos departamentos entre un 5,0% (Canelones) y un 11,2% (Montevideo). Se debe tener en cuenta que aquí se están considerando solamente los vínculos que han sido clasificados por departamento por los respectivos organismos (99%), no se consideran quienes están en el exterior ni los que fueron clasificados como "itinerantes".

Si se analiza el peso del empleo público (teniendo en cuenta que se está comparando vínculos laborales con el Estado) en relación con la población ocupada, los departamentos con mayor peso del empleo público en relación con su población ocupada a diciembre de 2019 son Treinta y Tres (24,4%), Durazno (24,1%), Montevideo (23,0%), Rocha (22,7%) y Lavalleja (22,4 %), siendo menor el



porcentaje de vínculos en relación con la población ocupada en los departamentos de Canelones (10,8%) y San José (12,6%)⁹.

⁹ La categoría Itinerante no está incluida en el análisis comparativo con la población del país, ni ocupada, por lo que los porcentajes varían respecto a años anteriores.

Tabla 15. Total de vínculos laborales con el Estado por departamento según agrupación temática de organismos

GRUPO DE INCISOS	ARTIGAS	CANELONES	CERRO LARGO	COLONIA	DURAZNO	FLORES	FLORIDA	LAVALLEJA	MALDONADO	PAYSANDÚ	RÍO NEGRO
Poder Legislativo	0	0	0	0	0	0	1	0	0	0	0
Sistema de Justicia	111	578	119	181	69	41	80	82	233	143	84
Presidencia	14	83	15	42	19	7	15	17	26	26	10
Relaciones Exteriores	0	0	0	0	0	0	0	0	0	0	0
Órganos de Contralor	21	67	22	22	21	16	24	20	20	22	16
Defensa	283	2.813	726	470	910	118	470	606	478	220	193
Seguridad	549	2.219	543	564	428	239	503	439	1.078	507	384
Economía y Finanzas	119	570	162	322	90	43	109	94	369	125	123
Ganadería, Agricultura y Pesca	52	177	52	53	40	11	31	44	23	86	35
Industria, Energía y Minería	89	554	66	215	214	17	48	222	449	445	35
Turismo	0	0	0	0	0	0	0	0	5	4	0
Educación, Cultura y Deporte	2.773	13.493	2.905	4.035	2.108	909	2.404	1.817	4.686	4.198	2.035
Transporte y Obras Públicas	61	246	98	238	40	21	104	82	44	199	86
Salud Pública	716	2.474	724	957	516	299	661	499	921	990	503
Trabajo y Seguridad Social	48	276	51	116	39	20	50	54	111	72	43
Vivienda y Ordenamiento Territorial	109	681	213	190	100	63	169	136	239	154	105
Servicios Sociales	171	356	136	123	122	117	105	127	216	154	136
Comunicaciones	90	730	96	203	90	35	125	99	421	161	76
Gobiernos Departamentales	1.562	4.782	1.518	1.530	1.489	710	1.213	1.494	3.235	2.022	1.862
TOTAL	6.768	30.099	7.446	9.261	6.295	2.666	6.112	5.832	12.554	9.528	5.726

GRUPO DE INCISOS	RIVERA	ROCHA	SALTO	SAN JOSÉ	SORIANO	TACUAREMBÓ	T. Y TRES	MONTEVIDEO	EXTERIOR	ITINERANTE	SIN CLASIF.	TOTAL
Poder Legislativo	0	0	0	0	0	0	0	1.226	0	0	0	1.227
Sistema de Justicia	117	140	146	126	112	117	70	2.754	0	299	0	5.602
Presidencia	26	15	24	19	15	26	15	1.927	0	2	0	2.343
Relaciones Exteriores	0	0	0	0	0	0	0	313	280	0	0	593
Órganos de Contralor	23	24	23	22	25	27	26	1.018	0	0	1	1.460
Defensa	467	545	388	133	227	615	297	18.450	2	0	3	28.414
Seguridad	701	585	644	517	432	606	401	22.637	0	0	0	33.976
Economía y Finanzas	190	193	161	134	144	99	82	8.350	3	0	0	11.482
Ganadería, Agricultura y Pesca	28	40	121	41	34	61	41	1.299	0	5	0	2.274
Industria, Energía y Minería	71	130	162	402	172	256	151	5.906	0	0	0	9.604
Turismo	3	2	2	0	0	0	0	169	2	0	0	187
Educación, Cultura y Deporte	4.077	2.596	4.797	3.153	2.814	3.361	1.732	48.887	0	1.329	941	115.050
Transporte y Obras Públicas	95	148	106	108	76	149	46	2.343	0	65	0	4.355
Salud Pública	759	616	906	526	694	699	493	13.007	0	0	0	26.960
Trabajo y Seguridad Social	54	59	57	88	60	52	40	3.862	0	0	0	5.152
Vivienda y Ordenamiento Territorial	178	184	117	128	101	176	142	3.109	0	3	0	6.297
Servicios Sociales	160	128	143	214	139	151	109	5.812	0	0	2	8.621
Comunicaciones	102	134	126	124	94	121	74	4.904	0	0	25	7.830
Gobiernos Departamentales	1.240	1.675	1.881	928	1.735	1.657	1.379	9.523	0	0	16	41.451
TOTAL	8.291	7.214	9.804	6.663	6.874	8.173	5.098	155.496	287	1.703	988	312.878



GRÁFICO 13. VÍNCULOS DE FUNCIONARIOS PÚBLICOS POR DEPARTAMENTO



GRÁFICO 14. VÍNCULOS DE NO FUNCIONARIOS PÚBLICOS POR DEPARTAMENTO



DISTRIBUCIÓN DE VÍNCULOS EN MUNICIPIOS

Como forma de contribuir al conocimiento del proceso de descentralización territorial y las capacidades institucionales del tercer nivel de gobierno se relevan los vínculos de las intendencias departamentales discriminados por municipio.

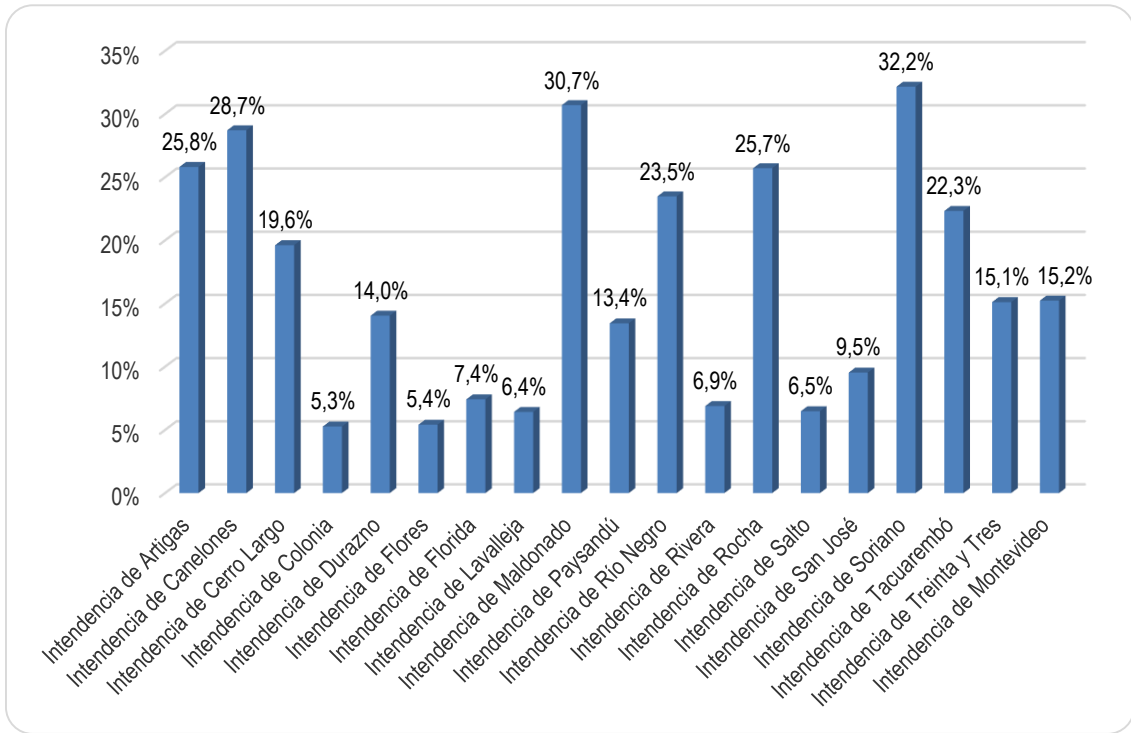
El 18,40% del total de los vínculos de las intendencias departamentales cumple funciones en el ámbito municipal. Las Intendencias que tienen un mayor porcentaje de sus vínculos en municipios son Soriano (32,16%), Maldonado (30,71%), Canelones (28,71%), Artigas (25,81%) y Rocha (25,71%). Las que tienen menos son Flores (5,41%), seguido por Colonia (5,27%).

Tabla 16. Porcentaje de vínculos de Intendencias en Municipios

Departamento	Total de vínculos de Intendencias	Vínculos en Municipios	Porcentaje de vínculos en municipios	Cantidad de municipios
Intendencia de Artigas	1511	390	25,81%	3
Intendencia de Canelones	4.671	1.341	28,71%	30
Intendencia de Cerro Largo	1468	288	19,62%	9
Intendencia de Colonia	1499	79	5,27%	9
Intendencia de Durazno	1403	197	14,04%	2
Intendencia de Flores	665	36	5,41%	1
Intendencia de Florida	1146	85	7,42%	3
Intendencia de Lavalleja	1448	93	6,42%	3
Intendencia de Maldonado	3133	962	30,71%	8
Intendencia de Paysandú	1965	264	13,44%	7
Intendencia de Río Negro	1814	426	23,48%	3
Intendencia de Rivera	1190	82	6,89%	3
Intendencia de Rocha	1645	423	25,71%	4
Intendencia de Salto	1790	116	6,48%	6
Intendencia de San José	881	84	9,53%	4
Intendencia de Soriano	1701	547	32,16%	4
Intendencia de Tacuarembó	1590	355	22,33%	3
Intendencia de Treinta y Tres	1330	201	15,11%	2
Intendencia de Montevideo	9256	1.410	15,23%	8
TOTAL	40.106	7.379	18,40%	112



GRÁFICO 15. PORCENTAJE DE VÍNCULOS EN MUNICIPIOS



DISTRIBUCIÓN DE LOS VÍNCULOS POR ESCALAFÓN¹

De los 301.454 vínculos de funcionarios públicos, el 25,6% corresponde a vínculos de docentes de ANEP (escalafón H), ubicándose en segundo lugar, con un 12,6%, los vínculos correspondientes al escalafón Administrativo (C). El escalafón L (Policial) concentra 31.453 vínculos, significando el 10,4% del total de vínculos de funcionarios públicos. Los vínculos de funcionarios del escalafón K (Militar), se encuentran en el 8,8%. Por su parte el escalafón E (Oficios) tiene un 7,8% del total de vínculos de funcionarios y el escalafón Profesional (A) un 8,6%.

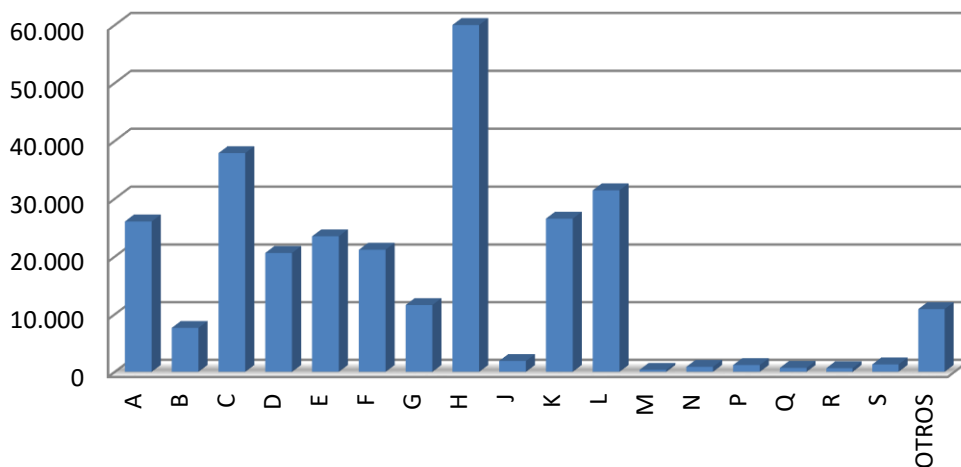
Tabla 17. Apertura escalafonaria de cargos y funciones públicas por grupo de Incisos

	A	B	C	D	E	F	G	H	J
P. Legislativo	94	21	409	189	25	149	0	0	4
P. Ejecutivo	5.157	1.224	4.606	2.757	2.094	533	0	0	466
Org. del Art. 220	12.417	1.340	10.770	12.019	3.560	12.438	11.594	77.270	670
Org. del Art. 221	5.601	3.075	12.430	2.793	6.258	1.198	0	0	0
Gobiernos Departamentales	2.800	1.959	9.658	2.866	11.564	6.866	0	0	738
TOTAL	26.069	7.619	37.873	20.624	23.501	21.184	11.594	77.270	1.878

	K	L	M	N	P	Q	R	S	OTROS	TOTAL
P. Legislativo	0	0	0	0	136	12	72	0	108	1.219
P. Ejecutivo	26.552	31.453	339	11	49	163	155	1284	1.534	78.377
Org. del Art. 220	0	0	0	846	189	32	266	0	5.430	148.841
Org. del Art. 221	0	0	0	0	52	24	0	0	2.071	33.502
Gobiernos Departamentales	0	0	0	0	742	452	133	0	1.737	39.515
TOTAL	26.552	31.453	339	857	1.168	683	626	1.284	10.880	301.454

Nota: Se informan cargos ocupados, no incluye cargos vacantes. En los Gobiernos departamentales, el cuadro no incluye concejales (448).

GRÁFICO 16. DISTRIBUCIÓN DE LOS VÍNCULOS DE FUNCIONARIOS PÚBLICOS POR ESCALAFÓN



¹ Se utiliza los escalafones del Art. 28 Ley Nº15.809 de 21/04/1986, según el cual esta estructura se aplica a todos los cargos presupuestados y contratados de los Incisos 02 al 27. En el caso de los demás Incisos se realiza, para los funcionarios públicos, una equivalencia entre su estructura escalafonaria y ésta.

RETIROS INCENTIVADOS

Los retiros incentivados se registran como baja cuando un funcionario se acoge al retiro en el año que se informa. Separadamente (en el formulario de vínculos) se informa la cantidad de personas que perciben retiros a diciembre de cada año.

Durante el año 2019, no se han producido bajas por retiro incentivado en el Poder Ejecutivo, como sucede desde el año 2015, por no haber normativa que lo habilite.

Respecto al resto de los Incisos, se informó un total de 1.155 retiros incentivados. Se presenta la información detallada por Inciso y Unidad Ejecutora en la Tabla 18 y la referencia a la normativa que los establece puede encontrarse en el formulario de cada organismo.

Tabla 18. Retiros incentivados		
Nº	Inciso	TOTAL
01/001	Poder Legislativo/ Cámara de Senadores	50
01/002	Poder Legislativo/ Cámara de Representantes	54
01/003	Poder Legislativo/ Comisión Administrativa	88
26	Universidad de la República	114
84	Intendencia de Durazno	1
87	Intendencia de Lavalleja	188
90	Intendencia de Río Negro	350
90	Junta Departamental de Río Negro	6
91	Intendencia de Rivera	233
93	Intendencia de Salto	29
98	Junta Departamental de Montevideo	42
Total		1.155

**Nota: Solo se presentan los organismos que informan retiros incentivados.*

PASES EN COMISIÓN (ENTRANTES)

La Ley Nº 15.851 del 24/12/85 en su Art. 32, en la redacción dada por el Art. 13 de la Ley Nº 17.930 del 19/12/05 y su posterior modificación a través del Art. 15 de la Ley Nº 19.149 del 24/10/13, autorizan el traslado de los funcionarios de organismos públicos estatales o personas jurídicas de derecho público no estatal que cuenten con más de tres años de antigüedad en la Administración, para desempeñar, en comisión, tareas de asistencia directa al Presidente, Vicepresidente, Ministros, Subsecretarios, Legisladores nacionales, por expresa solicitud de éstos. A su vez el Art. 47 de la Ley Nº 18.046 de 24/10/2006 autoriza el traslado de funcionarios de la Administración Central para desempeñar en comisión tareas de asistencia directa a los Intendentes Municipales.

En la normativa mencionada también se establecen las condiciones, restricciones y prohibiciones del régimen, sin perjuicio de excepciones y distintas particularidades por organismo (ej. Art. 575 de la Ley Nº 18.719 de 27/12/2010).

El procedimiento de recolección de datos de los pases en comisión fue realizado nuevamente a través de la extracción en los sistemas de información RVE y SGH de los datos sobre comisiones, enviándose a los organismos para que ratificaran o rectificaran la información. En el RVE el que informa la comisión es el organismo de origen, identificando el Inciso de destino y en el SGH es el organismo de destino el que informa. Solo se tienen en cuenta los pases en comisión entre incisos. Cada organismo corrobora o rectifica la información obtenida de los sistemas de información.

Tabla 19. Comisiones entrantes por grupo normativo de Incisos

Grupo Normativo	Comisiones Entrantes
Poder Legislativo	442
Poder Ejecutivo	835
Organismos del Artículo 220	175
Organismos del Artículo 221	57
Gobiernos Departamentales	442
Total	1.951

Se informaron un total de 1.951 comisiones entrantes, aumentando con respecto a 2018 (1.895). En el Poder Legislativo hay 442 (22,7%), las cuales 126 pertenecen a la Cámara de Senadores, 310 a la Cámara de Representantes y 6 a la Comisión Administrativa.

El Poder Ejecutivo tiene el 42,8% de las comisiones entrantes, los organismos del Art. 220 de la Constitución concentran el 9,0% de las comisiones entrantes y los Gobiernos Departamentales un 22,7%. El grupo que registra menor porcentaje es el de Organismos del Art. 221 de la Constitución con 2,8%.

Tabla 20. Comisiones entrantes por inciso

Inciso	Com. Entrantes	Inciso	Com. Entrantes
1 Poder Legislativo	442	50 Banco Central del Uruguay	1
02 Presidencia de la República	490	51 Banco de la Rep. Oriental del Uruguay	2
03 Ministerio de Defensa Nacional	11	52 Banco Hipotecario del Uruguay	3
04 Ministerio del Interior	7	61 Adm. Nal. de Usinas y Trans. Eléctricas	2
05 Ministerio de Economía y Finanzas	47	62 Administración de Ferrocarriles del Estado	2
06 Ministerio de Relaciones Exteriores	8	64 Administración Nacional de Puertos	6
07 Min. de Ganadería, Agricultura y Pesca	4	65 Adm. Nal. de Telecomunicaciones	10
08 Ministerio de Industria, Energía y Minería	18	66 Adm. de las Obras Sanitarias del Estado	10
09 Ministerio de Turismo y Deporte	12	67 Adm. Nacional de Correos	16
10 Ministerio de Transporte y Obras Públicas	15	70 Instituto Nacional de Colonización	1
11 Ministerio de Educación y Cultura	39	80 Gobierno Departamental de Artigas	10
12 Ministerio de Salud Pública	84	81 Gobierno Departamental de Canelones	55
13 Ministerio de Trabajo y Seguridad Social	19	82 Gobierno Departamental de Cerro Largo	61
14 M. de Vivienda, O. Territorial y M. Ambiente	14	84 Gobierno Departamental de Durazno	6
15 Ministerio de Desarrollo Social	67	85 Gobierno Departamental de Flores	7
16 Poder Judicial	22	86 Gobierno Departamental de Florida	24
17 Tribunal de Cuentas	8	88 Gobierno Departamental de Maldonado	45
18 Corte Electoral	32	89 Gobierno Departamental de Paysandú	12
19 Tribunal de lo Contencioso Administrativo	11	90 Gobierno Departamental de Río Negro	14
25 Administración Nal. de Educación Pública	12	91 Gobierno Departamental de Rivera	60
26 Universidad de la República	8	93 Gobierno Departamental de Salto	24
27 Instituto del Niño y Adolescente del Uruguay	38	94 Gobierno Departamental de San José	2
28 Banco de Previsión Social	4	95 Gobierno Departamental de Soriano	1
29 Adm. de los Servicios de Salud del Estado	24	96 Gobierno Departamental de Tacuarembó	3
33 Fiscalía General de la Nación	6	97 Gobierno Departamental de Treinta y Tres	12
34 Junta de Transparencia y Ética Pública	1	98 Gobierno Departamental de Montevideo	104
35 Instituto Nal. de Inclusión Social Adolescente	13	Congreso de Intendentes	2
Total			1.951

Variaciones respecto al año anterior Altas y bajas 2019

PRINCIPALES VARIACIONES RESPECTO AL AÑO ANTERIOR

Con respecto a diciembre de 2018, en diciembre de 2019 se reporta un total de 313 vínculos laborales más con el Estado. La cantidad de vínculos laborales de funcionarios públicos aumentó en 1.964 y la de no funcionarios disminuyó en 1.651 vínculos.

Si se analizan las variaciones¹⁰ por organismo, se observa que 14 tienen menos vínculos de funcionarios públicos, 18 aumentaron y 29 permanecieron igual. En cuanto a la variación de vínculos de no funcionarios, 22 organismos informan un aumento en la cantidad de vínculos, 29 una disminución y 10 se mantuvieron.

Funcionarios. Al igual que en años anteriores, los principales aumentos de vínculos de funcionarios ocurrieron en los Organismos del Art. 220 de la Constitución, principalmente en la ANEP (707 más que en el año 2018), ASSE (474 vínculos más), y UTEC (173 vínculos más).

Si bien se observa un aumento de 668 vínculos de funcionarios en el Poder Ejecutivo, este aumento se da fundamentalmente en el Ministerio del Interior, donde se informaron 1.627 vínculos más.

En los Organismos del Art. 221 de la Constitución hay una disminución de 435 vínculos de funcionarios públicos, en los Gobiernos Departamentales un aumento de 256 vínculos y en Poder Legislativo los vínculos de funcionarios públicos disminuyeron en 50.

No Funcionarios. Los no funcionarios disminuyeron en todos los grupos de organismos a excepción de los Organismos del Art. 220, donde aumentan en 25 vínculos. En el Poder Legislativo disminuyen en 32; en el Poder Ejecutivo en 435, en los Organismos del art. 221 en 1.156 y en los Gobiernos Departamentales en 53.

Variaciones por tipo de vínculo. El análisis de las variaciones con respecto a diciembre 2019 se realiza utilizando la categorización por tipo de vínculo de dicho año. La inclusión de una consulta específica sobre las transformaciones por tipo de vínculo permite hacer más visible cómo se dieron estas variaciones.

¹⁰ Se considera variación: <2% y >2%.

El número total de presupuestados en el Estado es notoriamente mayor que a diciembre 2018 (2.493). En el Poder Ejecutivo hay 263 presupuestados más y 336 provisoriatos menos, lo que se explica por los 990 Provisoriatos que accedieron a su presupuestación luego de la evaluación según lo establecido en el Decreto 130/014 de 19/05/2014.

En los Organismos del Art. 220 se presupuestaron 562 contratos de función pública en INISA y 176 en INAU. En ASSE se transformaron 1.122 provisoriatos a presupuestados, en INAU 499 y en INISA 465.

En los Organismos del Art. 221 disminuyeron los presupuestados en 930 y aumentaron los contratos de función pública/permanente en 521. Se transformaron 165 contratos de función pública o permanente en presupuestados en BPS.

En los Gobiernos departamentales se dieron 2.237 transformaciones de contratos permanentes o función pública a presupuestados, 829 en la Intendencia de Maldonado, 455 en la Intendencia de Río Negro, 446 en la Intendencia de Rocha, 278 en la Intendencia de Montevideo, 141 en la Intendencia de Paysandú, 42 en la Intendencia de Flores, 26 en la Intendencia de Soriano, 19 en la Intendencia de San José, 1 en la Junta de Paysandú.

Los efectivos policiales y personal militar superior aumentaron en 883 y disminuyeron los contratos policiales y militares subalternos en 163.

En cuanto a los vínculos de docentes efectivos, hay 78 más que a diciembre 2018. Los vínculos de docentes interinos son 1.030 más y hay 23 vínculos de docentes suplentes menos.

Al ver las variaciones entre 2018 y 2019 de no funcionarios en términos globales, vemos que casi todos los tipos de vínculos presentan disminuciones (contrato laboral, becario, pasante, arrendamiento de obra, arrendamiento de obra con organismos internacionales, arrendamientos de servicio y otros funcionarios públicos). Los que aumentan son: 13 contratos a término y 121 arrendamientos de servicios con organismos internacionales.

Tabla 21. Transformaciones de vínculos laborales. Poder Ejecutivo.

NOMBRE INCISO	Contrato función pública o permanente a presupuestado	Provisorio a presupuestado	Zafrales y eventuales a presupuestados	Efectivo a presupuestado	Zafrales y eventuales a provisorio	Contratos de trabajo a provisorio	Personal efectivo subalterno a personal efectivo superior	Zafrales y eventuales a efectivos	Contrato función pública o permanente a contrato policial	Contrato Policial a contrato función pública o permanente	Contrato Policial a efectivo	Otros no func. a provisorio	Otros no func. a contrato de trabajo.	Total
Presidencia		15												15
MDN		1			7		24							32
M.Interior		35		11				241	2	1	9			299
MEF	8	119	1			19								147
MRREE		32												32
MGAP		141												141
MIEM		6												6
MT		1												1
MTOP		32												32
MEC	3	10												13
MSP														0
MTSS		5												5
MVOTMA														0
MIDES		593				5						9	25	632
Total P. Ejecutivo	11	990	1	11	7	24	24	241	2	1	9	9	25	1.355

Vínculos laborales con el Estado 2019



Tabla 22. Transformaciones de vínculos laborales. Organismos del Art. 220.

NOMBRE INCISO	Contrato función pública o permanente a presupuestado	Provisorio a presupuestado	Zafral, eventual o suplentes a presupuestado	Zafral, eventual o suplentes a provisorio	Zafral, eventual o suplentes a contrato función pública o permanente	Presupuestado a contrato función pública o permanente	Docentes interinos a docentes efectivos	Contratos a Término a presupuestado	Contratos a Término a contrato función pública o permanente	Contratos a Término a provisorio	Otros funcionarios a presupuestados	Otros no funcionarios a presupuestados	Total
Poder Judicial	74				6	18							98
INAU	176	499		20	8		21						724
ASSE		1.122						10			2	13	1.147
UTEC	14						39						53
INUMET									10				10
Fiscalía General de la Nación		115											115
INISA	562	465	41										1.068
Total Org. 220	826	2.201	41	20	14	18	60	10	10	0	2	13	3.215

Tabla 23. Transformaciones de vínculos laborales. Organismos del Art. 221.

NOMBRE INCISO	Contrato función pública o permanente a presupuestado	Zafral, eventual o suplentes a contratos permanentes	Otro no funcionario a presupuestados	Otro no funcionario a contratos permanentes	Total
BPS	165				165
BCU	15				15
BSE	9		1	14	24
ANCAP	18	16			34
OSE	6				6
ANV	1				1
Total Org. 221	214	16	1	14	245

Tabla 24. Transformaciones de vínculos laborales. Gobiernos Departamentales.

NOMBRE INCISO	Contrato función pública o permanente a presupuestado	Zafral, eventual o suplentes a presupuestado	Jornalero a presupuestado	Zafral, eventual o suplentes a contrato función pública o permanente	Becario a contrato función pública o permanente	Pasante a contrato permanente	Jornalero a contrato función pública o permanente	Zafral a Eventual	Contrato función pública o permanente a eventual	Pasante a Zafral	Total
Intendencia de Artigas		1							1		2
Intendencia de Canelones				3	73						76
Intendencia de Colonia						10					10
Intendencia de Flores	42						4				46
Intendencia de Florida				65				26			91
Intendencia de Maldonado	829										829
Intendencia de Paysandu	141										141
Junta de Paysandú	1										1
Intendencia de Río Negro	455										455
Intendencia de Rivera						3					3
Intendencia de Rocha	446										446
Intendencia de Salto				47							47
Intendencia de San José	19			36						7	62
Intendencia de Soriano	26		75								101
Intendencia de Tacuarembó							2				2
Intendencia de Montevideo	278										278
Total Gob. Dptales.	2.237	1	75	151	73	13	6	26	1	7	2.590

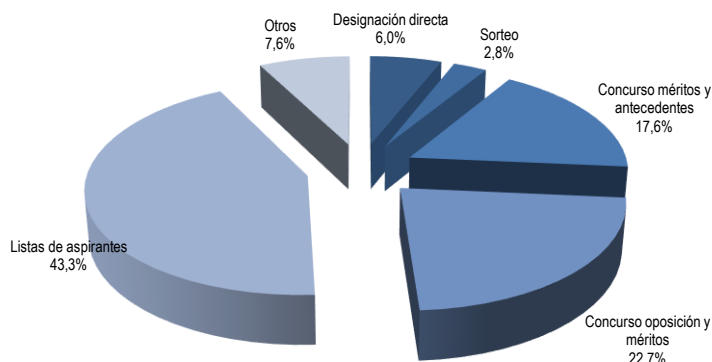
ANÁLISIS DE LA INFORMACIÓN DE ALTAS Y BAJAS

Las altas de funcionarios públicos informadas en el período (1/1/2019 al 31/12/2019) son 35.049 y las bajas 33.350¹¹. En cuanto a los vínculos de no funcionarios, las altas son 5.401 mientras que las bajas son 6.704. Estos saldos (1.699 y -1303) no coinciden con la diferencia entre Dic. 2019 y Dic. 2018 (1.964 en vínculos de funcionarios y -1.651 en vínculos de no funcionarios) porque algunos organismos por su alta rotación y movilidad de personal (como sucede por ejemplo en ASSE y ANEP) no explican en su totalidad los saldos.

Mecanismos de selección

Las altas de vínculos de funcionarios públicos se realizaron en un 43,3% a través de listas de aspirantes, forma utilizada principalmente por ANEP, UDELAR y ASSE. El 40,3% ingresó por concurso en sus dos modalidades ("oposición y méritos" y "méritos y antecedentes"), 2,8% por sorteo, 6,0% por designación directa y 7,6% por otros mecanismos de selección.

GRÁFICO 17. ALTAS DE VÍNCULOS DE FUNCIONARIOS PÚBLICOS POR MECANISMO DE SELECCIÓN



En el Poder Legislativo ingresaron 22 vínculos por concurso de oposición y méritos y cuatro por cambio de titularidad de senadores.

Las 2.364 altas por "otros" mecanismos de selección del Poder Ejecutivo corresponden en su mayoría (2.335) al MDN y son ingresos de subalternos (por Decreto Ley N°14.157, Ley Orgánica de las FFAA, que ingresan por vacantes libres en cada unidad), personal superior y eventuales.

¹¹ Las altas y bajas se consignan cuando se registra un cambio en la situación jurídica definida como vínculo laboral con el Estado: relación entre una persona, un Inciso y un tipo de vínculo, a excepción de las transformaciones. Por ejemplo, un cambio de un miembro de directorio significará una baja y un alta, la asunción de un suplente como diputado también.



Los 23.929 ingresos de los organismos del Art. 220 corresponden en su mayoría (63,3%) a listas de aspirantes, principalmente en ANEP (14.026) y UDELAR (717). El 32,6% fueron altas por mecanismo de concurso y 3,8% por designación directa.

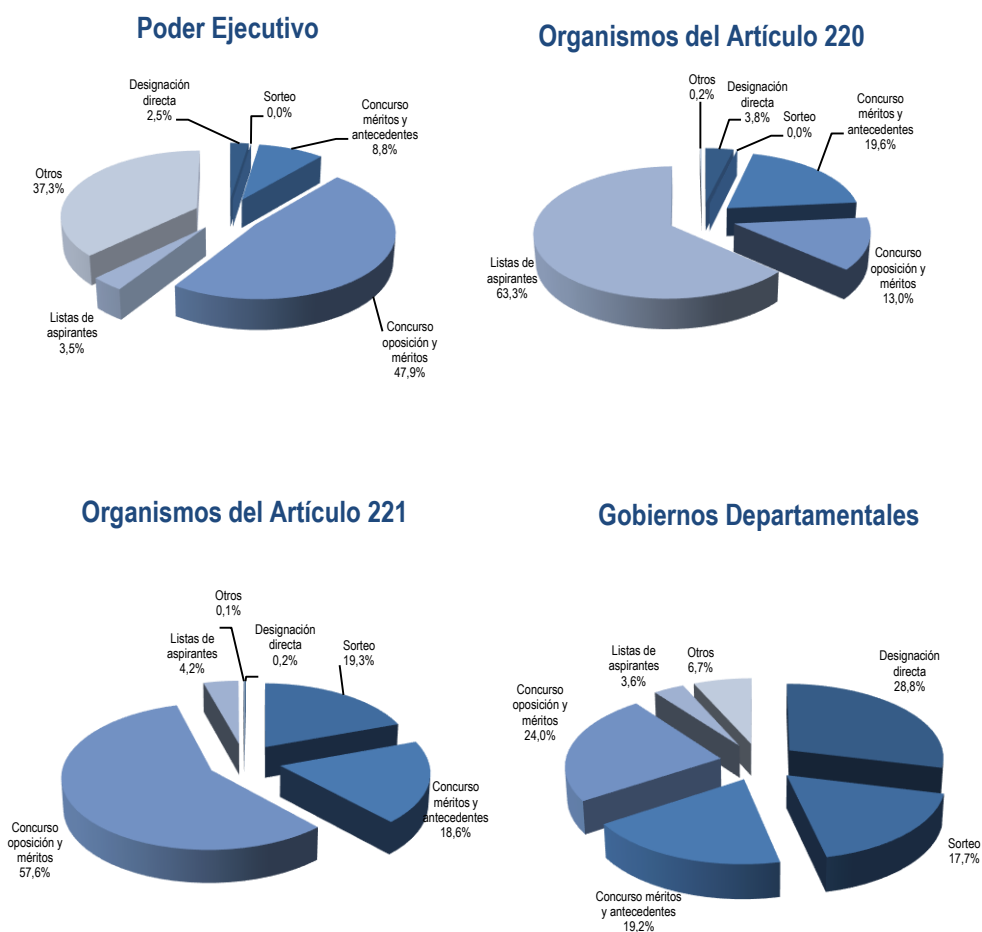
En los organismos del Art. 221 se informan 1.707 altas de vínculos de funcionarios, en su mayoría por concurso (76,2%), un 19,3% por sorteo y 4,2% a través de lista de aspirantes y 0,2% por designación directa.

En los Gobiernos departamentales se informaron 3.679 altas, 43% por concurso; 17,7% por sorteo, 28,8% por designación directa; 3,6% por lista de aspirantes y 6,7% por otros mecanismos.

Tabla 25. Altas de vínculos de Funcionarios Públicos por mecanismo de selección y renovaciones

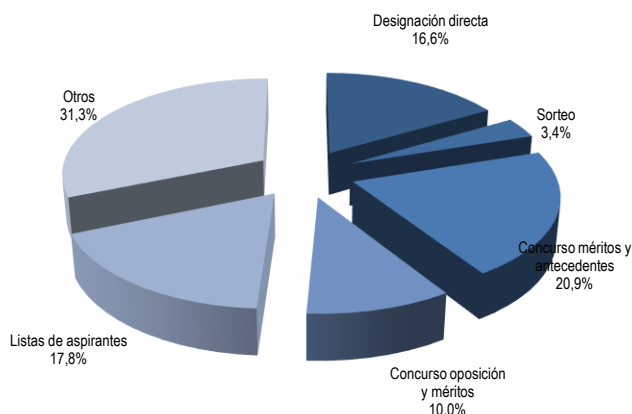
GRUPO DE INCISOS	Designación directa	Sorteo	Concurso méritos y antecedentes	Concurso oposición y méritos	Listas de aspirantes	Otros	TOTAL ALTAS	Renovaciones
Poder Legislativo	0	0	0	22	0	4	26	0
Poder Ejecutivo	157	0	559	3.041	224	2.364	6.345	23
Organismos del Artículo 220	889	8	4.573	3.023	14.743	56	23.292	315
Organismos del Artículo 221	3	329	318	983	72	2	1.707	0
Gobiernos Departamentales	1.060	652	706	883	131	247	3.679	52
TOTAL	2.109	989	6.156	7.952	15.170	2.673	35.049	390

GRÁFICO 18. ALTAS DE VÍNCULOS DE FUNCIONARIOS PÚBLICOS POR MECANISMO DE SELECCIÓN SEGÚN AGRUPAMIENTO ORGÁNICO



Con respecto a los vínculos de no funcionarios, el 30,9% de las altas fue por alguno de los mecanismos de concurso, el 3,4% por sorteo, el 16,6% por designación directa, un 17,8% por lista de aspirantes y un 31,3% por otra modalidad (son en su mayoría becarios, pasantes, o ingresos por convenios que son seleccionados por otras instituciones).

GRÁFICO 19. ALTAS DE VÍNCULOS DE NO FUNCIONARIOS PÚBLICOS POR MECANISMO DE SELECCIÓN



En el Poder Ejecutivo el 37,9% de las altas de no funcionarios fueron por concurso; en organismos del Art. 220 el 23%, en los organismos del Art. 221 de la Constitución el 43,7% y en los gobiernos departamentales el 17,4%.

Tabla 26. Altas de vínculos de No Funcionarios Públicos por mecanismo de selección y renovaciones

GRUPO DE INCISOS	Designación directa	Sorteo	Concurso méritos y antecedentes	Concurso oposición y méritos	Listas de aspirantes	Otros	TOTAL ALTAS	Renovaciones
Poder Legislativo	0	0	0	0	2	1	3	0
Poder Ejecutivo	615	35	475	162	28	363	1.678	145
Organismos del Artículo 220	108	0	283	41	915	58	1.405	37
Organismos del Artículo 221	25	149	185	322	19	460	1.160	0
Gobiernos Departamentales	148	0	188	13	0	806	1.155	0
TOTAL	896	184	1.131	538	964	1.688	5.401	182

El 12,8% de las altas de no funcionarios en los organismos del Art. 221 fue exclusivamente por sorteo.

El 65% de las altas de no funcionarios en los organismos del Art. 220 ingresaron a través de listas de aspirantes, en el Poder Ejecutivo 1,7%, y en los organismos del Art. 221 un 1,6%.

Tabla 27. Altas por mecanismos de selección según tipo de vínculo

TIPO DE VÍNCULO	Designación directa	Sorteo	Concurso méritos y antecedentes	Concurso oposición y méritos	Listas de aspirantes	Otros	TOTAL
Presupuestados	79	0	1.065	1.054	3	73	2.274
Provisorios	0	0	2.007	663	3	2	2.675
Contratados Permanentes	397	230	580	1.901	82	39	3.229
Efectivo Policial/Militar Superior	2	0	53	1.449	0	70	1.574
Cont. Policial/ Militar Subalt.	130	0	37	262	221	2.258	2.908
Docentes efectivos	59	7	139	227	89	25	546
Docentes interinos	542	1	1.410	966	603	10	3.532
Docentes suplentes	0	0	128	75	7.469	0	7.672
Contratos de Trabajo	5	0	15	82	0	5	107
Zafrales y Eventuales	525	730	690	1.232	6.128	171	9.476
Otros Funcionarios	370	21	32	41	572	20	1.056
Total Funcionarios	2.109	989	6.156	7.952	15.170	2.673	35.049
Laboral	45	0	133	131	0	0	309
Becarios	14	180	474	77	383	649	1.777
Pasantes	30	4	109	205	320	754	1.422
Arr. de Obra	26	0	3	0	0	8	37
Arr. de Obra con Org. Internacional	0	0	2	0	0	10	12
Arr. de Servicio	74	0	12	0	0	0	86
Arr. de Servicio con Org. Internacional	7	0	181	0	0	137	325
Contratos Término	0	0	18	28	0	13	59
Otros No Funcionarios	700	0	199	97	261	117	1.374
Total No Funcionarios	896	184	1.131	538	964	1.688	5.401
TOTAL	3.005	1.173	7.287	8.490	16.134	4.361	40.450

Fueron informadas 390 renovaciones de vínculos de funcionarios y 182 de no funcionarios.

Las altas de los docentes efectivos, suplentes e interinos (11.750) representan el 33,5% de las altas de funcionarios públicos. El 25% de las altas de docentes corresponden a concurso "méritos y antecedentes" y "oposición y méritos", y el 69,5% fueron por llamados a aspirantes y un 5% por designación directa.

Tabla 28. Extinción (bajas) de vínculos laborales con el Estado según tipo de vínculo y motivo de baja

TIPO DE VÍNCULO	Fallecimiento	Destitución	Cese	Renuncia	Fin de Contrato	Jubilación	Por todo otro motivo	TOTAL
Presupuestados	313	122	185	1.230	59	4.291	87	6.287
Provisorios	1	17	4	258	15	5	6	306
Contratados Permanentes	44	23	142	486	162	369	31	1.257
Efectivo Policial/Militar Superior	50	1	245	262	3	499	16	1.076
Cont. Policial/ Militar Subalt.	21	597	137	1.292	260	711	23	3.041
Docentes efectivos	5	2	119	156	92	122	35	531
Docentes interinos	34	2	594	1.050	639	962	168	3.449
Docentes suplentes	4	1	1.805	390	4.217	219	0	6.636
Contratos de Trabajo	0	0	0	12	259	1	0	272
Zafrales y Eventuales	12	4	499	309	8.035	54	19	8.932
Otros Funcionarios	17	2	104	74	1.237	116	13	1.563
Total Funcionarios	501	771	3.834	5.519	14.978	7.349	398	33.350
Laboral	0	0	40	42	330	0	0	412
Becarios	0	1	198	310	1.180	2	132	1.823
Pasantes	0	0	111	134	1.209	2	5	1.461
Arr. de Obra	0	0	3	3	52	0	2	60
Arr. de Obra con Org. Internacional	0	0	0	0	33	0	0	33
Arr. de Servicio	1	0	0	21	61	1	0	84
Arr. de Servicio con Org. Internacional	1	0	0	85	145	1	2	234
Contratos Término	0	1	0	2	4	10	1	18
Otros No Funcionarios	1	1	53	239	2.121	15	149	2.579
Total No Funcionarios	3	3	405	836	5.135	31	291	6.704
TOTAL	504	774	4.239	6.355	20.113	7.380	689	40.054

En cuanto a las bajas, entre los vínculos de funcionarios públicos el 44,9% de las mismas se dieron por fin del contrato, el 22,0% por jubilación, el 16,6% por renuncia, el 11,5% por cese, un 2,3% por destitución, el 1,5% por fallecimiento y 1,2% por otros motivos.

Al analizar las bajas de vínculos de funcionarios públicos según agrupación orgánica de Incisos, el 31% de las bajas por fallecimiento se dieron en el Poder Ejecutivo y la misma cifra en los Organismos del Art. 220, el 15% en los Organismos del Art. 221 y el 23% en los Gobiernos departamentales.

El 79% de las bajas por destitución fueron en el Poder Ejecutivo y el 76% de los ceses en los Organismos del art.220 de la Constitución.

El 56% de las bajas por renuncia y el 84% de las bajas por fin del contrato se dieron en los organismos del Art. 220 de la Constitución.

Para los no funcionarios el 76,6% de las bajas son por fin del contrato, el 12,5% por renuncia, el 6,1% por cese, 0,5% por jubilación y un 4,3% por otros motivos.

Tabla 29. Extinción (bajas) de vínculos de Funcionarios Públicos según agrupación orgánica de Incisos

GRUPO DE INCISOS	Fallecimiento	Destitución	Cese	Renuncia	Fin de Contrato	Jubilación	Por todo otro motivo	TOTAL
Poder Legislativo	1	0	0	3	0	72	0	76
Poder Ejecutivo	153	612	517	1.909	543	1.924	80	5.738
Organismos del Artículo 220	153	84	2.910	3.074	12.636	2.856	255	21.968
Organismos del Artículo 221	77	42	47	151	275	1.562	13	2.167
Gobiernos Departamentales	117	33	360	382	1.524	935	50	3.401
TOTAL	501	771	3.834	5.519	14.978	7.349	398	33.350

Tabla 30. Extinción (bajas) de vínculos de No Funcionarios Públicos según agrupación orgánica de Incisos

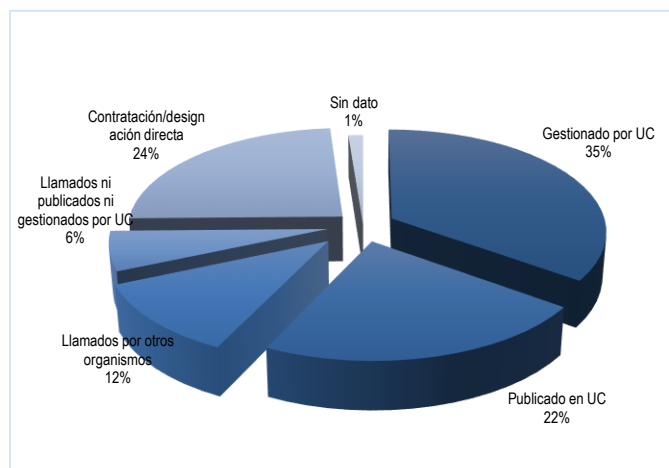
GRUPO DE INCISOS	Fallecimiento	Destitución	Cese	Renuncia	Fin de Contrato	Jubilación	Por todo otro motivo	TOTAL
Poder Legislativo	0	0	0	1	34	0	0	35
Poder Ejecutivo	2	1	166	339	1.465	3	31	2.007
Organismos del Artículo 220	0	1	209	239	1.890	16	106	2.461
Organismos del Artículo 221	0	1	13	207	747	11	127	1.106
Gobiernos Departamentales	1	0	17	50	999	1	27	1.095
TOTAL	3	3	405	836	5.135	31	291	6.704

Ingresos por Uruguay Concurso en Administración Central

En esta edición del Informe se incorporó una pregunta con la finalidad de determinar el alcance del Portal Uruguay Concurso en los ingresos de la Administración Central.

Se puede observar que del total de altas que se dieron en 2019 en los incisos de Administración Central, sin considerar Ministerio del Interior y Ministerio de Defensa, y exceptuando cargos de confianza e incorporaciones por redistribución o rotación, el 35% fue gestionado por Uruguay Concurso y un 22% publicado en el Portal. Un 24% de las altas corresponde casi exclusivamente a contrataciones directas de horas docentes en el Ministerio de Educación y Cultura, contratos que son por un periodo de tiempo breve (519 de 549), un 11% fueron llamados realizados por otros organismos a través de convenios, tratándose de becarios Inju, convenios con INISA o UdelaR, becarios del Programa “yo estudio y trabajo” o

GRÁFICO 20. ALTAS DE VÍNCULOS DE ADMINISTRACIÓN CENTRAL 2019



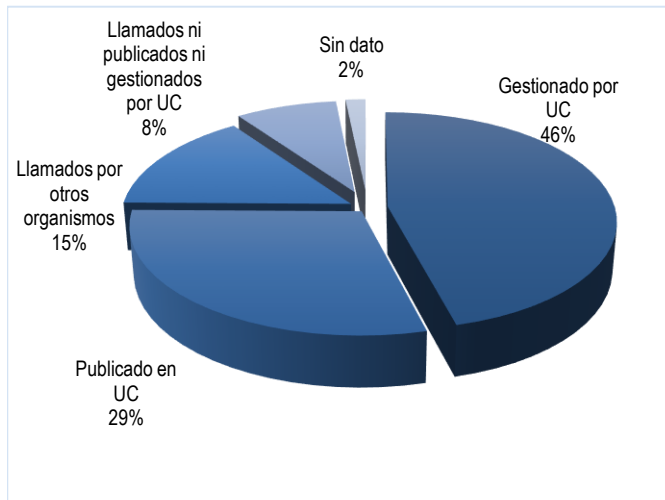
Nota: No incluye Ministerio del Interior y Ministerio de Defensa

“primera experiencia laboral”. Un 7% de los ingresos no fueron publicados ni gestionados por Uruguay Concurso, tratándose específicamente de contrataciones a través de organismos internacionales o contratos permanentes de los cuerpos estables del SODRE (MEC).



Si se excluyen las contrataciones directas, es decir si se considera solamente las altas por mecanismo de concurso (76%), el 46% de las altas fue a través de un concurso gestionado por el Sistema de Reclutamiento y Selección y un 29% publicado en el Portal, 15% son llamados a través de otros organismos (MIDES, INISA, UdelaR); un 8% de las altas por concurso no fueron publicadas ni

GRÁFICO 21. ALTAS DE VÍNCULOS DE ADMINISTRACIÓN CENTRAL POR MECANISMO DE CONCURSO 2019



gestionadas por Uruguay Concurso (principalmente arrendamientos de servicio con organismos internacionales) y de un 1% no se aportaron datos. Es decir que tres de cada cuatro ingresos por mecanismo de concurso en la Administración Central tienen un pasaje por el Sistema de Reclutamiento y Selección de ONSC.

Nota: No incluye Ministerio del Interior y Ministerio de Defensa

Un análisis por Inciso permite observar que se dan distintos comportamientos, siendo en MEC, MVOTMA, MIDES y Presidencia los que presentan porcentajes más bajos de ingresos por concursos gestionados por Uruguay Concurso, debido esto a excepciones en distintas modalidades contractuales y los que han gestionado la mayor proporción de sus ingresos por Uruguay Concurso son el MTOP y MT.

Tabla 31. Altas de Administración Central por mecanismo de concurso por Inciso. Año 2019

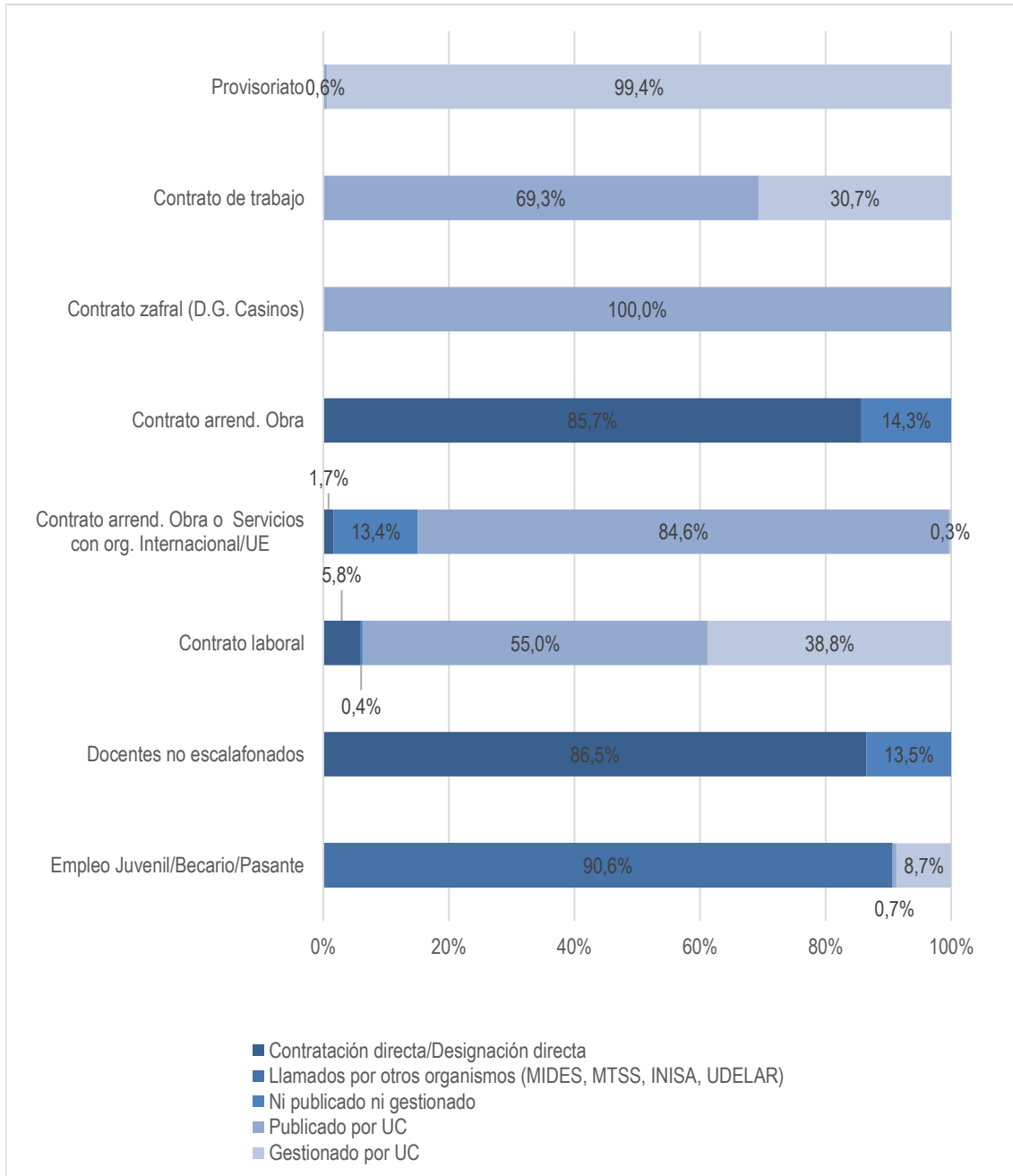
Inciso	Gestionado por UC	Publicado en Portal UC	Ni publicado ni gestionado por UC	Llamados por otros organismos (MIDES, MTSS, INISA, UDELAR)	Contratación directa/ Designación directa	Sin dato	Total
Presidencia	36%	53%		11%			100%
MEF	64%	24%	1%	4%		7%	100%
MRREE	58%	4%	29%		8%		100%
MGAP	46%	34%		20%			100%
MIEM	65%	4%		24%	8%		100%
MT	88%		12%				100%
MTOP	99%					1%	100%
MEC	7%		13%	6%	74%		100%
MSP	68%			32%			100%
MTSS	68%			32%			100%
MVOTMA	17%	33%	4%	47%			100%
MIDES	22%	68%		5%	3%	2%	100%
Total	35%	22%	6%	11%	24%	1%	100%

Nota: No incluye Ministerio del Interior y Ministerio de Defensa

La modalidad contractual es determinante en función de la gestión o publicación en Uruguay Concurra, en concordancia con la normativa que obliga que ciertos tipos de vínculo se gestionen por el sistema y exceptúa a otros. En los vínculos que tienen calidad de funcionario público el protagonismo del sistema es mayor. El 99,4% de los contratos de provisorio ingresó mediante un concurso gestionado por Uruguay Concurra. En el caso de los contratos de trabajo el 30,7% fue gestionado por el sistema y el 69,3% restante fue publicado en el portal. Los llamados a contratos zafrales de la Dirección General de Casinos fueron publicados en el portal en un 100%.

En tanto, el 90,6% de los programas de Empleo juvenil, becas INJU o INISA, programa "Yo estudio y trabajo" ingresan por concurso mediante las instituciones que los gestionan, sin publicarse en el Portal. Si bien no son gestionados por Uruguay Concurra, es destacable que el 84,6% de los ingresos por arrendamientos de servicios y obra con organismos internacionales fue publicado en el portal. Los ingresos con contratos laborales fueron gestionados en un 38,8% por el sistema y un 55% fue publicado en el portal, mientras un 6% no se gestionó ni fue publicado en el Portal.

GRÁFICO 22. ALTAS DE VÍNCULOS DE ADMINISTRACIÓN CENTRAL POR TIPO DE VÍNCULO 2019



Nota: No incluye Ministerio del Interior y Ministerio de Defensa

Análisis evolutivo de los vínculos laborales con el Estado (1995-2019)

En este capítulo se analiza la evolución de los vínculos laborales con el Estado por grupo de organismos y por tipo de vínculo y su evolución en relación a otras variables.

En la primera sección se analiza la evolución de los vínculos de funcionarios y no funcionarios públicos, luego se estudia cómo han variado cada uno de los tipos de vínculos en el período. También se estudia la evolución por grupo orgánico (Poder Legislativo, Poder Ejecutivo, Organismos del Art. 220 y Art. 221 y Gobiernos departamentales) y por grupo temático (Educación, Cultura y Deporte, Servicios Sociales, Defensa, etc.) de Incisos.

En la segunda sección el capítulo se focaliza en la evolución de los vínculos en relación a distintos indicadores socioeconómicos como el producto bruto interno y la población ocupada.

EVOLUCIÓN DE LOS FUNCIONARIOS Y NO FUNCIONARIOS PÚBLICOS

Al analizar la evolución de los vínculos de funcionarios públicos tomando como base el año 1995, se observa que éstos disminuyen en forma progresiva hasta 2004, pasando de 261.122 a 229.454 (12% menos) como producto de diversas medidas que se comenzaron a implementar desde principios de los años 90, tendientes a restringir el ingreso de funcionarios a la Administración Pública. La Ley N° 16.127 (7/8/990) en su Art. 1° estableció que: *"La designación de personal presupuestado o contratado del Poder Ejecutivo, Corte Electoral, Tribunal de Cuentas, Tribunal de lo Contencioso Administrativo, Entes Autónomos, Servicios Descentralizados y Gobiernos Departamentales en los escalafones "A" (Técnico Profesional), "B" (Técnico), "C"*

Tabla 32: Variación de los vínculos laborales con el Estado 1995-2019

Base: 1995=100

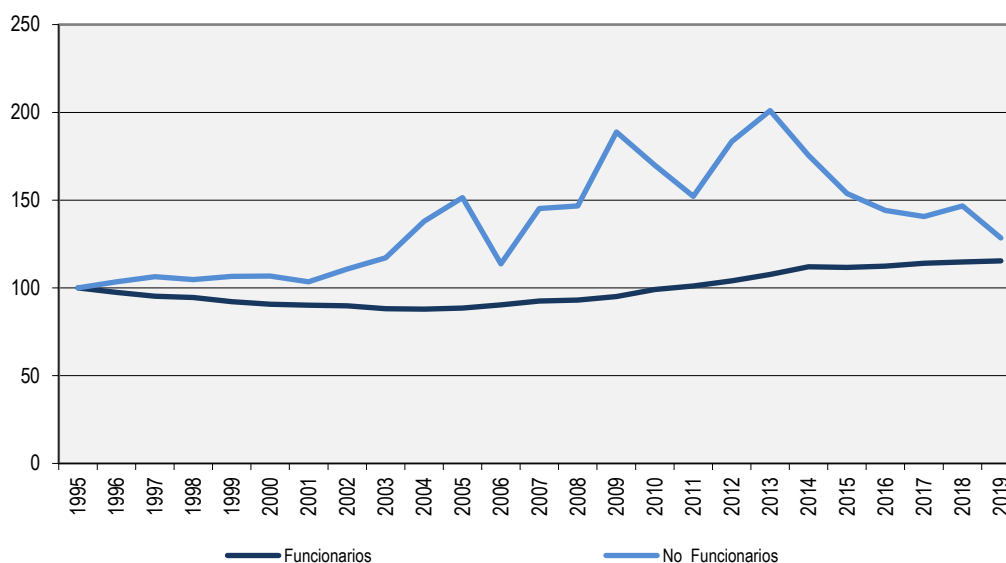
Año	Funcionarios	No Funcionarios
1995	100	100
1996	97,5	103,4
1997	95,3	106,4
1998	94,6	104,7
1999	92,1	106,5
2000	90,7	106,7
2001	90,1	103,4
2002	89,7	110,7
2003	88,2	117,1
2004	87,9	137,9
2005	88,6	151,4
2006	90,4	113,6
2007	92,6	145,3
2008	93,0	146,6
2009	95,0	188,8
2010	99,1	169,9
2011	101,1	152,2
2012	104,0	183,4
2013	107,6	201,0
2014	112,0	175,5
2015	111,6	153,8
2016	112,4	144,2
2017	114,0	140,7
2018	114,7	146,6
2019	115,4	128,4

(Administrativo), "D" (Especializado), "E" (Oficios), "F" (Servicios Auxiliares), y "R" (Personal no incluido en los escalafones anteriores), o similares deberá realizarse cualquiera fuere el origen de los fondos empleados para ello, previo pronunciamiento de la Oficina Nacional del Servicio Civil, y recaer en personas que ya sean funcionarios públicos."

En el año 1995 la Ley N° 16.697 (25/4/995) en su Art. 32 suspende la facultad de designar personal contratado o presupuestado por un plazo de tres años y al año siguiente la Ley N° 16.736 (5/1/996) en su Art. 20, extiende a diez años este plazo, que es a su vez extendido hasta el año 2015 en el Art. 27 de la Ley N° 17.556 (18/9/002).

En conjunto con estas medidas, a través de diferentes normas se incentivó el retiro anticipado.

GRÁFICO 23. VARIACIÓN DE LOS VÍNCULOS LABORALES CON EL ESTADO (1995-2019)
BASE: 1995=100



Nota: Ver eventos que repercuten en las series pág.85.

Para el año 2005 se deroga la normativa que suspendía el ingreso de funcionarios a la Administración Pública mediante el Art. 10 de la Ley N° 17.930 (23/12/005). Este cambio se manifiesta en un incremento de vínculos de funcionarios públicos a partir de 2005, con excepción del año 2015 en el que disminuyen. Este incremento compensa el anterior descenso, lo cual resulta en una tasa de crecimiento para todo el período (1995-2019) de 15%.

A dicho aumento también aportan las regularizaciones previstas en la Ley N° 17.930, que en su Art. 7 autoriza a celebrar contratos de función pública con aquellas personas que estuvieran al momento y desde antes del 1º de enero de 2001, desempeñando tareas propias de un funcionario público con carácter permanente en régimen de dependencia y cuyo vínculo inicial con el Estado se hubiera desvirtuado, previo estudio de las Comisiones Paritarias que se instalaron en los diferentes Incisos del Estado¹². En el marco de esta ley se regularizaron 6.039 vínculos que se consideraron “desvirtuados”.

Por otro lado, la evolución de los **no funcionarios públicos** de 1995 a 2005 es creciente, con excepción de los años 1998 y 2001. En el año 2006 (como efecto de las regularizaciones mencionadas) se da un descenso abrupto del 25%, que se invierte en el año 2007 y hasta el año 2009. En el año 2010 caen un 10% como efecto del cambio de criterio de clasificación de los contratos por Art. 410 de la Ley N° 16.170 de ASSE. En 2011 continúa esta tendencia decreciente que se invierte en el año siguiente. Para el año 2014, vuelve a darse un descenso importante de no funcionarios del 13% respecto al año anterior, debido fundamentalmente a la transformación de 2.040 Contratos de Derecho Público en el Poder Ejecutivo, pasando 1.643 a provisoriatos y 397 a presupuestados. En los años 2015, 2016 y 2017 continúa esta tendencia. En el año 2018 se informan por primera vez contratos de arrendamientos de servicio de Sanidad Policial, Ministerio del Interior (607) y colaboradores honorarios (587) y docentes libres de la Universidad de la República (15), vínculos que existían previamente. Esto explica el aumento del 4% respecto al año anterior. De no incorporarse estos vínculos los no funcionarios públicos presentarían una disminución del 5%. En el año 2019 disminuyen nuevamente los vínculos de no funcionarios públicos, presentando un 13% menos que el año anterior. Esto se debe principalmente a bajas de becarios y pasantes (3.284), las que representan el 49% de las bajas totales de los vínculos sin calidad de funcionarios públicos y a bajas de 937 Vínculos a Término en ANEP.

EVOLUCIÓN POR TIPO DE VÍNCULO.

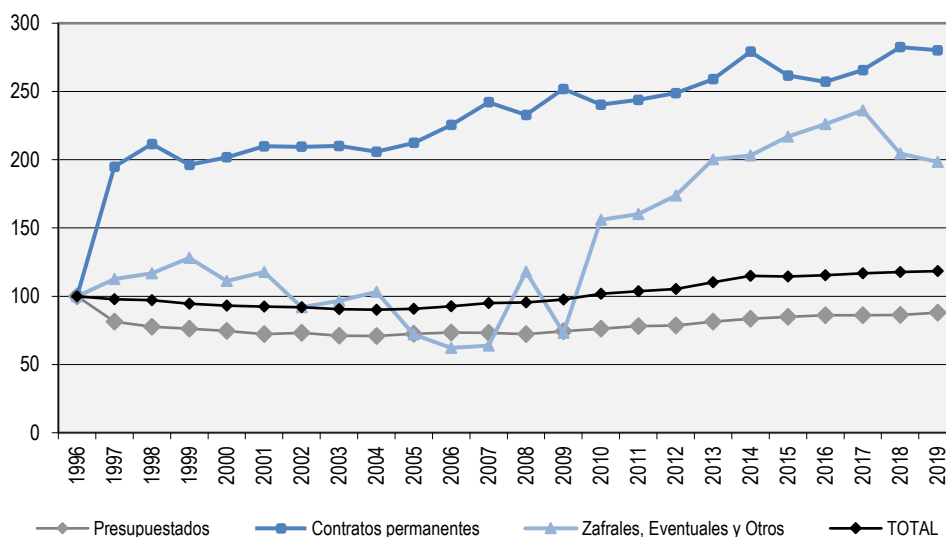
A modo de profundizar el análisis evolutivo se desagregan las series anteriores en los distintos tipos de vínculos. En primer lugar, puede observarse que dentro de los vínculos de funcionarios públicos, los presupuestados son el tipo de vínculo que se mantiene más estable y el que define la evolución del total, ya que representa a diciembre 2019 el 60,9% de los vínculos de funcionarios públicos. Como se

¹² Por mayor información sobre estas regularizaciones consultar el Informe de Vínculos laborales con el Estado (ONSC) de 12/2008.

explicara previamente, la evolución por tipo de vínculo se analiza utilizando agrupaciones que permiten analizar la serie completa, debido a que varias desagregaciones por tipo de vínculo como los docentes efectivos y los efectivos policiales y militares se comienzan a relevar separadamente de presupuestados en 2012.

La evolución de los últimos quince años marca que la categoría presupuestado pasó de representar el 82% de los vínculos de funcionarios públicos en 1996¹³ al 62% en 2008, porcentaje que se mantiene relativamente constante en la actualidad (60,9% en 2019).

GRÁFICO 24. VARIACIÓN DE LOS VÍNCULOS DE FUNCIONARIOS PÚBLICOS POR TIPO DE VÍNCULO (1996-2019). BASE: 1996=100



Notas: 1- Se presenta la información a partir del año 1996 ya que no se dispone de datos discriminados por tipo de vínculo para el año 1995.

2- La categoría **presupuestados** incluye: efectivos militares y policiales y docentes efectivos.

Contratos permanentes incluye: subalternos militares, contratos policiales, provisorios y docentes interinos, siguiendo el criterio de relevamiento de años en los que se relevaba en forma agregada.

Zafrales, Eventuales y Otros: contratos de trabajo, docentes suplentes y otros.

3- Hasta el año 2017 los vínculos de provisorios de los organismos que no pertenecen a Administración Central se presentaron en el grupo Zafrales, Eventuales y Otros. A partir del año 2018 se presentan en el grupo Contratos Permanentes.

4- Ver eventos que repercuten en las series pág.85.

Si se hace una revisión más detallada, puede observarse que los presupuestados se reducen en un 19% entre 1996 y 1997, y continúan descendiendo a un ritmo promedio de dos puntos porcentuales por año hasta el 2001, oscilando luego en aumentos y descensos mínimos. A partir del 2009 se dan aumentos consecutivos del orden del 2% a 3% anual, descendiendo muy levemente en el año 2017 y

¹³ Base 1996: Se dispone de datos con la apertura por vínculo desde el año 1996.

volviendo a aumentar también levemente en el año 2018. En el año 2019 hay un aumento del 2%, presentando 3.454 vínculos de presupuestados más que el año anterior. La causa principal de dicho aumento es la transformación de contratos permanentes y provisoriatos.

Por su parte, los contratos permanentes¹⁴ se duplican en 1997 con respecto a 1996 manteniéndose luego en el orden de los 70.000 contratos hasta 2004, aunque con oscilaciones. A partir de 2005 aumentan por tres años consecutivos y entre 2008 y 2010 disminuyen y aumentan sucesivamente. A partir de allí se da un aumento sostenido, llegando casi a los 90.000 vínculos en 2014. En 2015 y 2016 disminuyen nuevamente y vuelven a incrementarse en 2017, debido al aumento de los docentes interinos que se incluyen en esta categoría. En el año 2018 también se incrementan, debido principalmente a que se por primera vez se incluyen en este grupo los provisoriatos pertenecientes a la No Administración Central, los que se registraban anteriormente en la categoría zafrales, eventuales y otros. En el año 2019 vuelven a bajar levemente en un 0,8%.

Como es de esperar, los zafrales, eventuales y otros vínculos de funcionarios públicos varían en mayor medida que la del resto de las series. Sin embargo pueden identificarse tres etapas en su evolución: entre 1995 y 2001 de relativa estabilidad, a partir del 2002 y hasta el 2007 una tendencia a la baja y en los siguientes años grandes variaciones tanto al alza como a la baja explicadas por los datos de la Administración Nacional de Educación Pública y la Administración de los Servicios de Salud del Estado. En el caso de ANEP las más importantes variaciones de vínculos de año a año se dan en los docentes suplentes (dada las variaciones con las que el Inciso informara este tipo de vínculo) y en ASSE el mayor cambio se debe a que los contratos por el Art. 410 Ley N° 16.170 eran informados como "otros no funcionarios públicos" y pasan a informarse como "otros funcionarios públicos" desde el 2010. En el año 2019 los vínculos pertenecientes a la categoría zafrales, eventuales y otros disminuyen por segundo año consecutivo, con un 3% menos que el año anterior.

¹⁴ Para este análisis contratos permanentes incluye: subalternos militares, contratos policiales, provisoriatos y docentes interinos.

Tabla 33. Evolución de los vínculos de funcionarios públicos por tipo de vínculo (1996-2019)

TIPO DE VÍNCULO	1995	1996	1997	1998	1999	2000	2001	2002	2003	2004	2005	2006	2007
Presupuestados		208.959	169.957	161.963	159.233	155.917	150.810	153.061	148.442	148.085	151.548	153.199	153.061
Provisorio													
Contratos permanentes		33.386	65.031	70.613	65.513	67.342	70.054	69.915	70.133	68.701	70.886	75.261	80.802
Zafrales y Eventuales		12.270	13.804	14.323	15.705	13.649	14.432	11.289	11.843	12.668	8.836	7.629	7.818
Contrato de Trabajo													
Otros													
TOTAL	261.122	254.615	248.792	246.899	240.451	236.908	235.296	234.265	230.418	229.454	231.270	236.089	241.681

TIPO DE VÍNCULO	2008	2009	2010	2011	2012	2013	2014	2015	2016	2017	2018	2019
Presupuestados	150.739	155.096	159.391	163.009	164.092	169.805	174.340	177.362	180.032	179.949	180.125	183.579
Provisorio						956	3.367	150	498	738	6.369	5.891
Contratos permanentes	77.707	84.076	80.322	81.404	83.020	86.466	89.835	87.203	85.318	87.940	87.920	87.642
Zafrales y Eventuales	13.467	8.257	14.038	12.429	16.632	16.379	17.408	20.102	20.165	20.964	19.563	19.550
Contrato de Trabajo							91	65	346	378	815	632
Otros	1.007	728	5.091	7.236	7.857	7.247	7.432	6.451	7.226	7.632	4.698	4.160
TOTAL	242.920	248.157	258.842	264.078	271.601	280.853	292.473	291.333	293.585	297.601	299.490	301.454

Notas: 1- Se presenta la información a partir del año 1996 ya que no se dispone de datos discriminados por tipo de vínculo para el año 1995.

2- La categoría **presupuestados** incluye: efectivos militares y policiales y docentes efectivos.

Contratos permanentes incluye: subalternos militares, contratos policiales, provisorios y docentes interinos, siguiendo el criterio de relevamiento de años en los que se relevaba en forma agregada.

Zafrales, Eventuales y Otros: contratos de trabajo, docentes suplentes y otros.

3- Hasta el año 2017 los vínculos de provisorios de los organismos que no pertenecen a Administración Central se presentaron en el grupo Zafrales, Eventuales y Otros. A partir del año 2018 se presentan en el grupo Contratos Permanentes.

4- Ver eventos que repercuten en las series pág.82.

Respecto a los vínculos de No funcionarios públicos, el que tiene mayor peso en la determinación de la serie total es la categoría "otros" (ver nota a pie del gráfico 25), siendo la más numerosa en todos los años del período analizado, representando en promedio el 50% de los vínculos de no funcionarios.

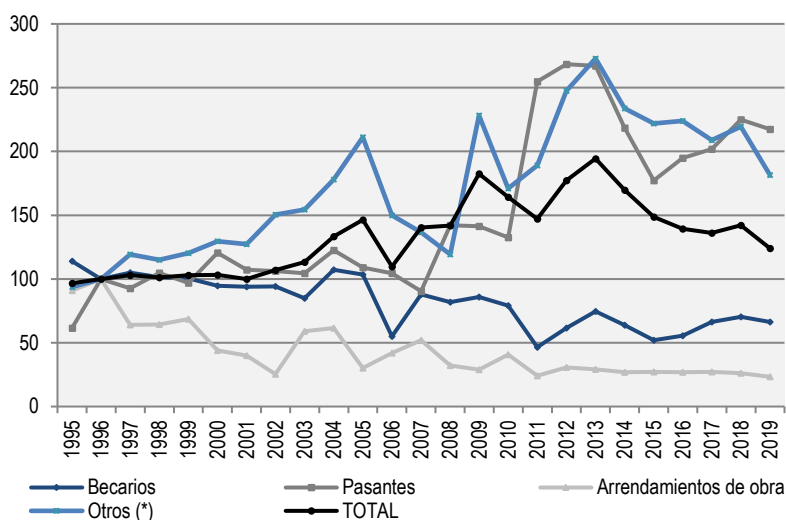
Para el año 2019 representa el 60% de los vínculos de no funcionarios, ya que para el análisis evolutivo se suman en esta categoría los arrendamientos de servicio y arrendamientos de servicio con organismos internacionales, así como también los laborales y artísticos.

La evolución de estos vínculos se ve fuertemente afectada por las contrataciones del MSP hasta el 2006 y de ASSE a partir del siguiente año. El comportamiento es creciente hasta el año 2005, luego descienden durante los tres años siguientes y vuelven a aumentar significativamente en el 2009, año en el que además de un aumento en ASSE, la ANEP comienza a informar una importante cantidad de estos vínculos. En el 2010 la disminución se debe al ya mencionado cambio de categoría de los contratos por Art. 410 de la Ley N° 16.170 de ASSE. En el 2011 se da un

aumento leve, producto de los nuevos tipos de vínculo (provisorio, contrato temporal, laboral y artístico) creados en el Poder Ejecutivo, de los cuales el contrato temporal de derecho público es el de mayor volumen. En el año 2013 en ANEP también se cambia de categoría, ya que los “proyectos” que se consideraban no funcionarios se comienzan a registrar como “otros funcionarios” porque se trata de docentes que ya tienen otro vínculo como tales y se registra en “otros no funcionarios” a contratos por única vez de programas como por ejemplo Uruguay estudia o participación en tribunales y aplicadores de pruebas PISA, entre otros.

En los años 2014 a 2017 hay una disminución sostenida de los vínculos de la

GRÁFICO 25. VARIACIÓN DE LOS VÍNCULOS DE NO FUNCIONARIOS PÚBLICOS POR TIPO DE VÍNCULO (1995-2019). BASE: 1996=100



(*) La serie Otros incluye arrendamientos de servicio (con organismos nacionales e internacionales) y la categoría “otros” ya que hasta el 2008 se relevaban juntos. A partir del año 2011 también incluye contratos temporales, laborales, artísticos.

Notas: 1- Se toma como base el año 1996 para que la información sea comparable con la del Gráfico 21.

2- La serie Arrendamientos de obra incluye los arrendamientos de obra con organismos tanto nacionales como internacionales.

3- Ver Eventos que repercuten en las series (p.85).

En el año 2019 vuelven a disminuir en 1.427 vínculos, debido principalmente a la ya mencionada disminución en los vínculos a término de ANEP.

Si se excluye la categoría “otros”, se advierte que hasta 2006 el tipo de vínculo más numeroso es becarios, aunque representa un porcentaje cada vez menor de los vínculos de no funcionarios públicos pasando de 38,45% en 1995 a 11,36% en 2015, en los años 2016, 2017 y 2018 crecen producto de las políticas para inserción laboral de jóvenes, como las becas del programa “Yo estudio y trabajo”.

categoría “otros No funcionarios públicos”. A diciembre de 2018 aumentan nuevamente estos vínculos, ya que el Ministerio del Interior informó contratos arrendamiento de servicio y la Universidad de la República informó docentes libres y colaboradores honorarios que no informaban anteriormente.

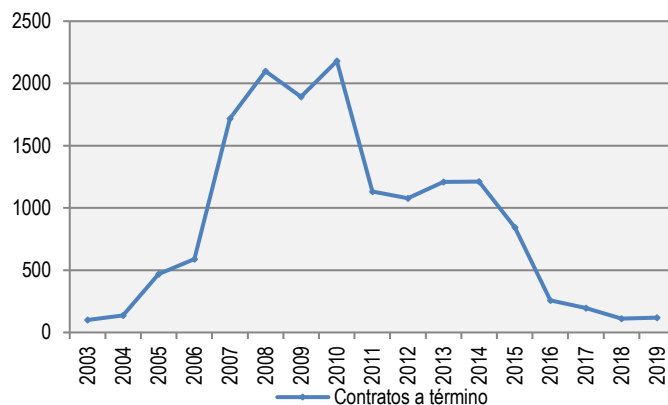


En el año 2019 vuelven a disminuir, representando el 17% de los vínculos sin calidad de funcionarios públicos. Si se observan los valores absolutos, los becarios se han mantenido relativamente cercanos a su promedio anual de 3.000 entre 1995 y 2005, luego experimentan una importante caída en el año 2006 (47%) que responde, como ya fue señalado, a las regularizaciones previstas en la Ley N° 17.930 y se vuelven a estabilizar en torno a un nuevo promedio de 2.500 hasta 2010. El descenso experimentado en 2011 (1.398) se explica en mayor medida por los datos de la Intendencia de Montevideo, que pasó de informar becarios a informar pasantes por un cambio interno de denominación.

Por su parte, los pasantes muestran una evolución fluctuante aunque sin variaciones demasiado pronunciadas, con excepción del año 2011 cuando casi se duplica su número como consecuencia del mencionado cambio de criterio de la Intendencia de Montevideo. Su peso en el total de vínculos de no funcionarios públicos se sitúa en el entorno del 10% a lo largo del período, con un mínimo de 6,4% en 2007 y un máximo de 17,5% en 2019. En el 2013 alcanza a 2.454 vínculos, manteniendo valores similares al 2012. En el año 2014, y hasta 2016 se da un descenso en esta categoría, llegando en diciembre de 2016 a 1.790 vínculos de pasantes. Esta tendencia se revierte en 2017 aumentando a 1.854 pasantes y continúa el crecimiento en 2018 alcanzando 2.068 vínculos. En 2019 vuelven a disminuir presentando 1.999 vínculos.

Los arrendamientos de obra sufren oscilaciones en el período de estudio, aunque con variaciones más fuertes y una tendencia clara a la baja. La mayor caída se da en el año 2002 y los dos años previos, probablemente por los efectos de la crisis económica, aunque ya en 2003 y 2004 aumentan, pero sin recuperar los valores previos a la crisis. Su participación en el total de vínculos de no funcionarios pasa de 16% en 1995 (con 1.379 vínculos), a 3,2% en 2016 con 407

GRÁFICO 26. VARIACIÓN DE LOS VÍNCULOS DE NO FUNCIONARIOS PÚBLICOS. CONTRATOS A TÉRMINO (2003-2019). BASE: 2003=100



Notas: 1- Se habilita este tipo de contratación en el Art. 30 de la Ley N° 17.556 (2002).
 2- Se grafica por separado ya que no se puede tomar como base el año 1996.

contratos de obras (nacionales y con organismos internacionales). En 2017 el número se mantiene prácticamente incambiado (412), descendiendo en 2018 a 398 y en 2019 a 353 vínculos.

En el año 2002, el Art. 30 de la Ley N° 17.556 faculta al Poder Ejecutivo y a los Organismos comprendidos en los Arts. 220 y 221 de la Constitución de la República a celebrar contratos de trabajo a término con personas físicas a efectos de atender las necesidades que la Administración no pueda cubrir con sus propios funcionarios.

Para el 2003 se registran 205 contratos a término en el Estado uruguayo que ascienden a 283 en 2004. En el año 2005 se triplica su número, situación que vuelve a darse en 2007, superando por casi 1.000 contratos a la cantidad de becarios y pasando a ser el tipo de vínculo con mayor peso dentro de los vínculos de no funcionarios públicos, luego de la categoría "otros". En el 2008 continúan aumentando, alcanzando su representación máxima en el total de vínculos de no funcionarios públicos. Esta situación se mantiene hasta el 2010, aunque con un leve descenso en 2009.

El Art. 55 de la Ley N° 18.719 dispone que a partir del 1/1/2011 este régimen deje de ser de aplicación en los Incisos 02 al 15 del Presupuesto Nacional y que los contratos cuyo plazo de vencimiento fuera 31 de marzo de 2011 o que continuaran vigentes a esa fecha, podían ser contratados por única vez bajo la modalidad de contrato temporal. Como consecuencia, en el Poder Ejecutivo finalizan los 745 contratos a término que había a diciembre de 2010 y no aparece más este tipo de contrataciones. En 2013 aumentan de 2.212 a 2.477 debido a nuevas contrataciones de este tipo en ANTEL, manteniéndose para el 2014 en valores similares al año anterior, con 2.483 contratos a término. En los años posteriores disminuyen significativamente llegando en diciembre de 2018 a 230 vínculos. En 2019 aumentan levemente a 243 vínculos de contratos a término.

El Art. 47 de la Ley N° 18.719 deroga el Art. 3 de la Ley N° 18.362 (06/10/008) que definía el contrato de Arrendamiento de servicios. Para los organismos del Poder Ejecutivo se dispone que los arrendamientos de servicio cuyo plazo de vencimiento fuera el 31 de marzo de 2011 o que continuaran vigentes a esa fecha, podían ser contratados por única vez bajo la modalidad de contrato temporal, de igual forma que los contratos a término. Si bien este tipo de vínculo no se analiza por separado en las series, debido a que de hacerlo se perdería la evolución de la categoría "otros" (donde eran informados antes del 2009), a partir de 2009 el relevamiento de vínculos laborales con el Estado solicita a los organismos que lo informen de manera discriminada. A partir del 2011 además, se dividen en

arrendamientos de servicio y arrendamientos de servicios con organismos internacionales.

Los vínculos con este tipo de contrato han fluctuado durante el período analizado, ya que en el 2009 fueron informados 1.253 arrendamientos de servicio, en 2010 aumentaron a 2.017, bajaron a 761 en 2011, volviendo a aumentar de 2012 a 2017, alcanzando 1.900 arrendamientos de este tipo. En 2018 vuelven a disminuir registrándose 1380, aumentando nuevamente en 2019 con 4.455 vínculos (433 arrendamientos de servicio y 1.022 arrendamientos de servicio con organismos internacionales).

Tabla 34. Evolución de los vínculos de no funcionarios públicos por tipo de vínculo (1995-2019)

TIPO DE VÍNCULO	1995	2000	2001	2002	2003	2004	2005	2006	2007	2008	2009
Becarios	3.422	2.843	2.822	2.828	2.546	3.220	3.106	1.652	2.641	2.459	2.582
Pasantes	566	1.108	986	976	961	1.126	1.002	960	832	1.306	1.298
Arrendamientos de obra	1.379	666	604	384	894	934	456	638	790	487	440
Arr. de Obra con Org. Internac.											
Arrendamientos de servicio											1.253
Arr. de Servicio con Org. Internac.											
Contratos a término					205	283	962	1.207	3.520	4.303	3.883
Provisorio*											
Contrato temporal Der. Púb.											
Contrato laboral											
Contrato artístico											
Otros	3.533	4.876	4.793	5.665	5.812	6.708	7.952	5.650	5.148	4.492	7.344
TOTAL	8.900	9.493	9.205	9.853	10.418	12.271	13.478	10.107	12.931	13.047	16.800

TIPO DE VÍNCULO	2010	2011	2012	2013	2014	2015	2016	2017	2018	2019
Becarios	2.371	1.398	1.849	2.238	1.915	1.559	1.671	1.988	2.114	1.991
Pasantes	1.218	2.342	2.467	2.454	2.008	1.630	1.790	1.854	2.068	1.999
Arrendamientos de obra	619	348	430	406	355	410	358	366	368	328
Arr. de Obra con Org. Internac.		19	34	36	52	32	49	46	30	25
Arrendamientos de servicio	2.017	439	519	489	479	431	458	473	479	433
Arr. de Servicio con Org. Internac.		322	654	905	1.124	1.289	1.378	1.427	901	1.022
Contratos a término	4.469	2.321	2.212	2.477	2.483	1.730	531	402	230	243
Provisorio*		1	643							
Contrato temporal Der. Púb.		2.165	2.181	2.361	283	246	138	1		
Contrato laboral		99	90	160	421	404	414	554	514	417
Contrato artístico		92	110	77	68	77	68	64	60	8
Otros	4.423	4.004	5.130	6.287	6.430	5.914	5.979	5.350	6.311	4.958
TOTAL	15.117	13.550	16.319	17.890	15.618	13.722	12.834	12.525	13.075	11.424

(*) Los provisorios pasan a considerarse Funcionarios públicos a partir del Estatuto del Funcionario Público (2013). Ver Eventos que repercuten en las series (p.85).

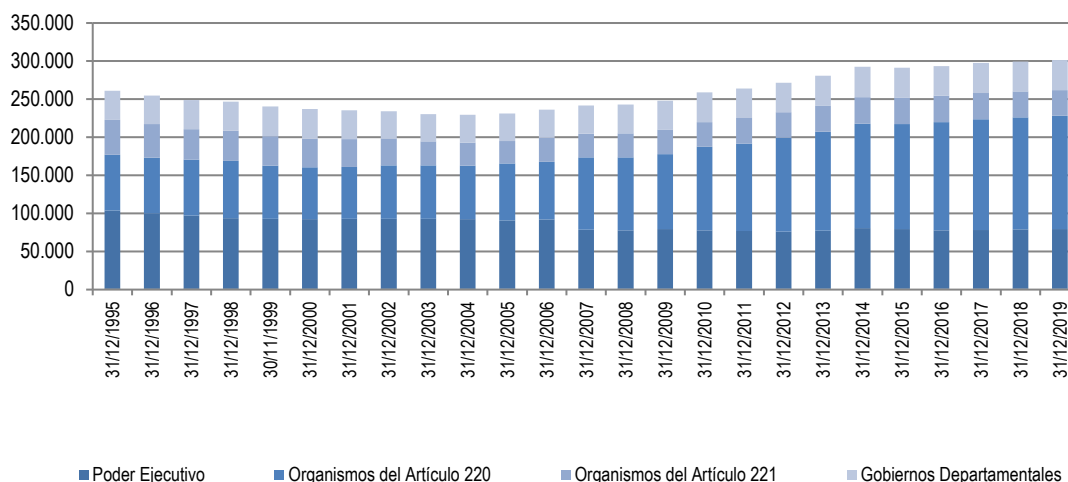
En la variación de la cantidad de arrendamientos incide fuertemente el criterio con el que el MIDES informó en el año 2010 los contratos mediante convenios con

organizaciones de la sociedad civil que fueron considerados como arrendamientos de servicio, y en otros años en “otros no funcionarios”.

EVOLUCIÓN SEGÚN AGRUPACIÓN ORGÁNICA DE INCISOS

Al realizar el análisis evolutivo según agrupación orgánica de Incisos, se destaca que en el período desde 1995 a 2013 el Poder Legislativo reduce su cantidad de vínculos, comenzando a aumentar a partir de 2014 y hasta 2017, disminuyendo muy levemente en el 2018 Y 2019. El Poder Ejecutivo también disminuye su cantidad de vínculos, en este caso hasta 2012, luego tiene dos años consecutivos al alza, dos a la baja y tres al alza nuevamente.

GRÁFICO 27. EVOLUCIÓN DE LOS VÍNCULOS DE FUNCIONARIOS PÚBLICOS SEGÚN AGRUPACIÓN ORGÁNICA DE INCISOS (1995-2019)



Nota: Ver eventos que repercuten en las series p.85.

Los Organismos del Art. 221 han reducido su cantidad de vínculos de funcionarios públicos hasta 2005 y luego tienen oscilaciones no muy pronunciadas para descender los últimos cinco años. Por otro lado, los Organismos del Art. 220 han incrementado considerablemente su volumen de vínculos de funcionarios - también su cantidad ya que pasan de siete a trece incisos entre 2007 y 2016 -. Los vínculos de funcionarios públicos de los Gobiernos Departamentales se han mantenido constantes, con algunas oscilaciones y en 2019 disminuyen levemente.

En el Poder Legislativo la reducción de los vínculos de funcionarios públicos es continua a lo largo del período, representando una disminución del 31,6% entre 1995 y 2019. Los Organismos del Art. 221 tienen en 2019 un 26,4% menos de vínculos de funcionarios públicos que al principio del periodo estudiado y el Poder



Ejecutivo una disminución de los vínculos de funcionarios públicos del 23,1% en dicho periodo. En el caso del Poder Ejecutivo el descenso es prácticamente continuo también con una gran caída (15%) en el año 2007 cuando se crea ASSE como servicio descentralizado y la mayor parte de los funcionarios del MSP pasan al nuevo organismo (Organismos del Art. 220). También han “salido” del Poder Ejecutivo para pasar a los organismos del Art. 220: INUMET (creado en 2013 pero se refleja el cambio en 2015), JUTEP (2015) y la Fiscalía General de la Nación (2015). En los Organismos del Art. 221 los vínculos de funcionarios públicos disminuyen de forma continua hasta el 2005 con una importante caída (10%) en el año 2003, mientras que en los siguientes años se mantuvieron relativamente constantes, disminuyendo su cantidad de vínculos de funcionarios en forma consecutiva desde 2015.

En los Organismos del Art. 220 se da un crecimiento del 102,7% de los vínculos de funcionarios públicos entre 1995 y 2019, aunque con oscilaciones al interior del período. Las mayores tasas de crecimiento se dan en los años 2007 y 2010, con un aumento del 26% en 2007, producto de la creación de ASSE y un aumento del 12% en el 2010, debido a que ASSE pasa a informar los contratos por Art. 410 de la Ley Nº 16.170 como vínculos con calidad de funcionarios públicos. A su vez, el Consejo de Educación Inicial y Primaria de la ANEP comienza a informar a los maestros suplentes que no eran informados previamente (se ubican en la categoría zafrales y eventuales). En este grupo se debe tener presente que existían dificultades para informar los vínculos, especialmente por parte de ANEP que tiene un peso importante, que se han ido mejorando a través de los años. Esas dificultades hacían que varios años (1996, 1997, 2003, 2004, 2007) en que el Inciso no informaba se reiteraban los datos del año anterior.

Como resultado de los distintos comportamientos de cada grupo se pasa de una composición donde el Poder Legislativo representaba el 0,7%, el Poder Ejecutivo el 39%, los Organismos del Art. 220 el 28,1%, los Organismos del Art. 221 el 17,4% y los Gobiernos Departamentales el 14,8% en 1995 a la de 2019 donde el Poder Legislativo representa el 0,4%, el Poder Ejecutivo el 26%, los Organismos del Art. 220 el 49,4%, los Organismos del Art. 221 el 11,1% y los Gobiernos Departamentales el 13,1% de los vínculos de funcionarios públicos. Estas oscilaciones se explican en gran parte por cambios en la composición de los grupos, por ejemplo el mencionado cambio de ASSE a servicio descentralizado determinó la disminución del Poder Ejecutivo y el crecimiento de los Organismos del Art. 220.

Tabla 35. Evolución de los vínculos de Funcionarios Públicos según agrupación orgánica de Incisos (1995-2019)

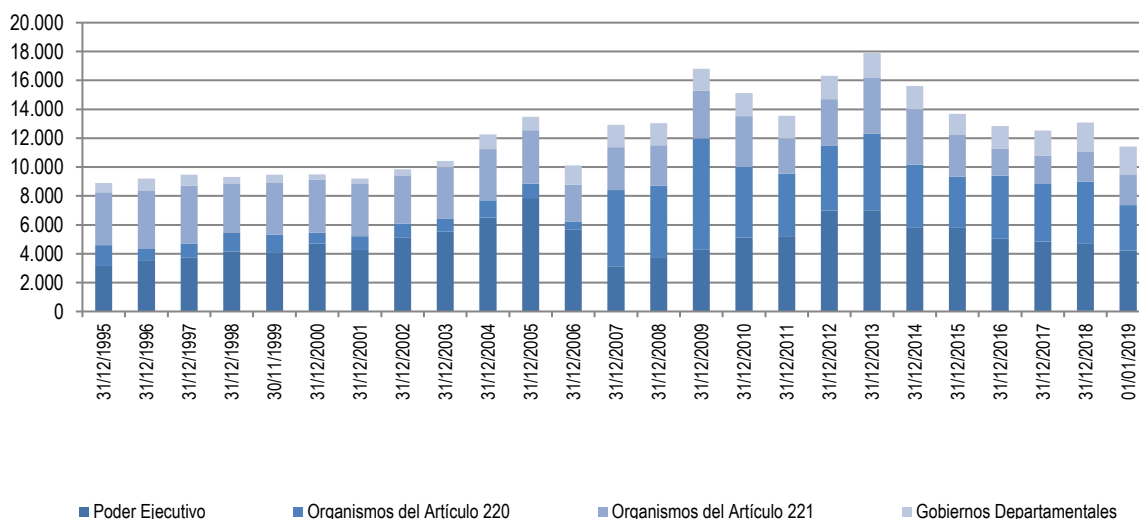
GRUPO DE INCISOS	1995	2000	2001	2002	2003	2004	2005	2006	2007	2008	2009
Poder Legislativo	1.782	1.536	1.532	1.526	1.515	1.506	1.483	1.469	1.360	1.307	1.264
Poder Ejecutivo	101.862	91.105	91.582	91.331	91.436	90.831	89.235	90.630	77.150	76.301	78.363
Org. del Artículo 220	73.417	67.865	67.861	70.415	70.324	70.349	74.749	75.741	95.081	95.887	98.028
Org. del Artículo 221	45.538	37.595	36.425	34.942	31.437	30.238	29.679	31.332	31.130	31.723	32.364
Gob. Departamentales	38.523	38.807	37.896	36.051	35.706	36.530	36.124	36.917	36.960	37.702	38.138
TOTAL	261.122	236.908	235.296	234.265	230.418	229.454	231.270	236.089	241.681	242.920	248.157

GRUPO DE INCISOS	2010	2011	2012	2013	2014	2015	2016	2017	2018	2019
Poder Legislativo	1.239	1.224	1.182	1.162	1.216	1.223	1.291	1.290	1.269	1.219
Poder Ejecutivo	76.658	75.855	75.064	76.201	79.621	78.172	76.442	76.797	77.709	78.377
Org. del Artículo 220	109.704	114.448	122.933	129.843	136.815	138.011	142.090	145.521	147.316	148.841
Org. del Artículo 221	32.353	33.703	33.538	34.390	34.997	34.871	34.721	34.505	33.937	33.502
Gob. Departamentales	38.888	38.848	38.884	39.257	39.824	39.056	39.041	39.488	39.259	39.515
TOTAL	258.842	264.078	271.601	280.853	292.473	291.333	293.585	297.601	299.490	301.454

Nota: Ver eventos que repercuten en las series p.85.

Respecto a los **vínculos de no funcionarios públicos**, el Poder Legislativo no informa cantidades significativas, presentando en el periodo algunos años en que tuvo algunos no funcionarios y otros en los que no, siendo 40 el número más alto, alcanzado en el año 2018. Para el año 2019 presenta 8 vínculos sin calidad de funcionarios públicos. En el Poder Ejecutivo crecen a razón del 2,5% de 1995 a 2005 para descender en 2006 debido a las regularizaciones ya mencionadas. Luego vuelve a observarse una tendencia al alza para descender a partir de 2014.

GRÁFICO 28. EVOLUCIÓN DE LOS VÍNCULOS DE NO FUNCIONARIOS PÚBLICOS SEGÚN AGRUPACIÓN ORGÁNICA DE INCISOS (1995-2019)



Nota: Ver eventos que repercuten en las series p.85.

En los Organismos del Art. 220 pasan de 1.445 en 1995 a 3.150 en 2019, en los Organismos del Art. 221 disminuyen un 42% en el período estudiado y en los Gobiernos Departamentales pasan de 657 en 1995 a 1.936 en 2019, notándose un aumento sostenido en los últimos tres años.

La cantidad de vínculos de no funcionarios públicos es altamente variable en cada uno de los grupos y muestra fuertes aumentos y disminuciones, por lo que no pueden identificarse tendencias claras, mostrándose un descenso sostenido a partir del año 2014, aumentando levemente en el año 2018 y disminuyendo nuevamente en 2019.

Tabla 36. Evolución de los vínculos de No Funcionarios Públicos según agrupación orgánica de Incisos (1995-2019)

GRUPO DE INCISOS	1995	2000	2001	2002	2003	2004	2005	2006	2007	2008	2009
Poder Legislativo	0	1	2	0	1	0	0	16	3	22	20
Poder Ejecutivo	3.147	4.697	4.263	5.108	5.516	6.499	7.858	5.649	3.128	3.675	4.286
Org. del Artículo 220	1.445	761	957	966	905	1.209	985	580	5.286	5.017	7.675
Org. del Artículo 221	3.651	3.659	3.601	3.352	3.557	3.545	3.712	2.531	2.958	2.807	3.311
Gob. Departamentales	657	375	382	427	439	1.018	923	1.331	1.556	1.526	1.508
TOTAL	8.900	9.493	9.205	9.853	10.418	12.271	13.478	10.107	12.931	13.047	16.800

GRUPO DE INCISOS	2010	2011	2012	2013	2014	2015	2016	2017	2018	2019
Poder Legislativo	24	1	6	11	7	9	27	34	40	8
Poder Ejecutivo	5.098	5.211	6.973	6.994	5.786	5.785	5.014	4.809	4.646	4.211
Org. del Artículo 220	4.873	4.325	4.479	5.308	4.365	3.537	4.371	4.028	4.306	3.150
Org. del Artículo 221	3.541	2.435	3.252	3.893	3.836	2.894	1.874	1.923	2.094	2.119
Gob. Departamentales	1.581	1.578	1.609	1.684	1.624	1.465	1.548	1.731	1.989	1.936
TOTAL	15.117	13.550	16.319	17.890	15.618	13.690	12.834	12.525	13.075	11.424

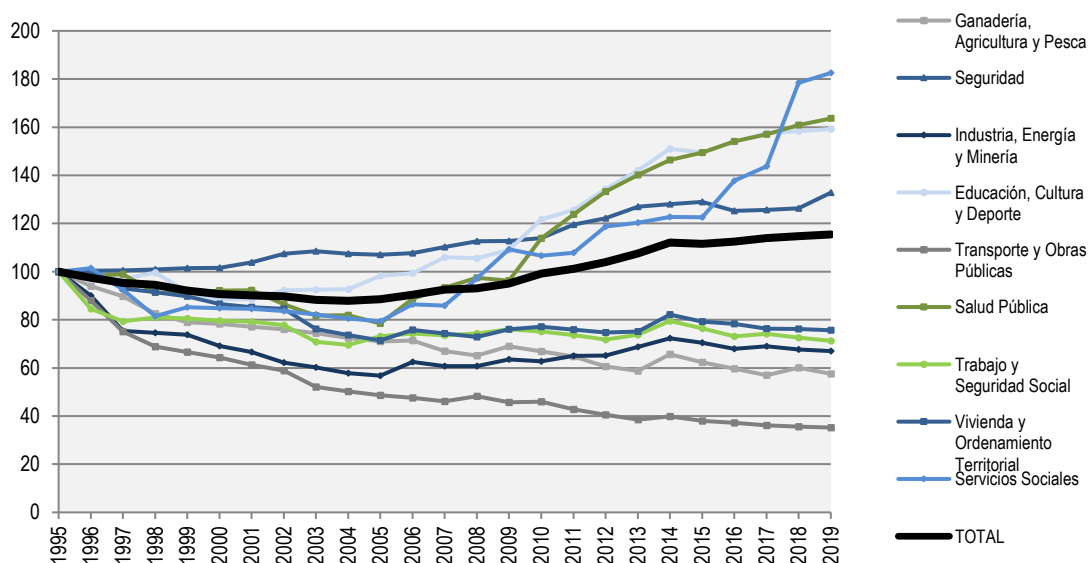
Nota: Ver eventos que repercuten en las series p.85.

La relación entre la cantidad de vínculos de funcionarios públicos y no funcionarios públicos varía entre los grupos de Incisos y a lo largo del período. En el Poder Ejecutivo esta relación pasó de 32 a 1 en 1995 a 19 a 1 en 2019, en los Organismos del Art. 220 pasó de 51 a 1 a 47 a 1, en los Organismos del Art. 221 pasó de 13 vínculos de funcionario por cada vínculo de no funcionario a 16 a 1 y en los Gobiernos Departamentales pasó de 59 a 1 a 20 a 1.

EVOLUCIÓN SEGÚN AGRUPACIÓN TEMÁTICA DE ORGANISMOS

En la Tabla 37 se puede observar cómo ha variado la cantidad de vínculos de funcionarios públicos en cada uno de los grupos temáticos de organismos, teniendo en cuenta distintos eventos que repercuten y explican ciertos cambios importantes en los datos (p.85).

GRÁFICO 29. EVOLUCIÓN DE LOS VÍNCULOS DE FUNCIONARIOS PÚBLICOS SEGÚN AGRUPACIÓN TEMÁTICA DE ORGANISMOS (1995-2019). BASE: 1995=100.



Nota: 1- Se grafican los grupos que presentan mayores variaciones.
 2- Ver eventos que repercuten en las series p.85.

El análisis evolutivo de los vínculos de funcionarios amerita una división del período analizado en dos subperíodos: uno que va de 1995 a 2004 y otro desde 2005 a la actualidad. En el primero, como se mencionara en informes anteriores, la cantidad de vínculos de funcionarios cae un 12% y los grupos de organismos que más disminuyen en términos relativos son Transporte y Obras Públicas, donde los vínculos se reducen a la mitad, e Industria, Energía y Minería con una caída del 42%. Por el contrario en el Poder Judicial, Seguridad y Comunicaciones aumenta el número de vínculos de funcionarios. En el caso del Poder Judicial, organismo que fue exceptuado de las normas que restringieron el acceso a la función pública, el ascenso es del 15%. En Seguridad aumentan 7,4% y en Comunicaciones 2,2%.



A partir del año 2005, cuando se habilita nuevamente el ingreso al Estado, y hasta la actualidad, se puede distinguir otro subperíodo en el que se da un aumento de la cantidad de vínculos de funcionarios públicos. Los grupos que presentan un mayor crecimiento en relación a su cantidad de vínculos en este subperíodo han sido Salud Pública, Servicios Sociales (fundamentalmente por la creación del MIDES y más adelante INISA, a partir de la separación del INAU) y Educación, Cultura y Deporte. En este subperíodo son cinco los grupos que disminuyen su cantidad de vínculos de funcionarios públicos: Poder Legislativo, Órganos de Contralor, Transporte y Obras Públicas; Ganadería, Agricultura y Pesca y Defensa.

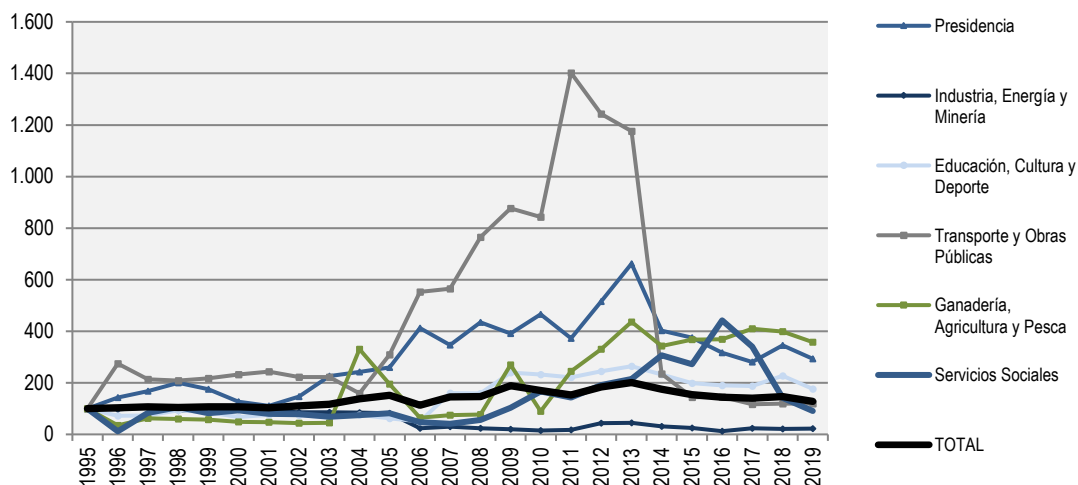
Tabla 37. Vínculos de Funcionarios Públicos según agrupación temática de organismos (1995-2019)

GRUPO DE INCISOS	1995	2000	2001	2002	2003	2004	2005	2006	2007	2008	2009	2010	2011	2012	2013	2014	2015	2016	2017	2018	2019
Poder Legislativo	1.782	1.536	1.532	1.526	1.515	1.506	1.483	1.469	1.360	1.307	1.264	1.239	1.224	1.182	1.162	1.216	1.223	1.291	1.290	1.269	1.219
Sistema de Justicia	3.777	4.039	4.143	4.251	4.230	4.362	4.384	4.714	4.912	4.474	4.485	4.542	4.639	4.720	4.806	4.903	5.037	5.439	5.599	5.630	5.596
Presidencia	1.140	862	972	849	853	848	820	922	875	863	1.043	1.057	1.028	987	985	1.349	1.251	1.242	1.264	1.248	1.202
Relaciones Exteriores	618	560	558	563	557	546	541	556	546	544	586	553	562	540	544	571	573	576	597	599	589
Órganos de Contralor	1.577	1.519	1.484	1.452	1.405	1.430	1.395	1.403	1.377	1.426	1.417	1.358	1.342	1.366	1.430	1.424	1.329	1.344	1.336	1.369	1.447
Defensa	32.590	31.951	31.826	31.946	31.933	31.833	31.723	31.334	31.512	30.517	31.328	29.710	28.369	27.816	28.054	28.646	28.428	28.096	28.612	28.469	27.993
Seguridad	24.927	25.331	25.869	26.777	27.037	26.782	26.683	26.850	27.456	28.071	28.090	28.389	29.799	30.461	31.656	31.925	32.160	31.227	31.309	31.474	33.101
Economía y Finanzas	15.075	11.715	11.417	11.072	10.675	10.263	10.067	9.963	10.112	10.199	10.813	10.727	10.704	10.601	10.941	11.498	11.038	10.764	10.602	10.615	10.444
Ganadería, Agricultura y Pesca	3.493	2.734	2.692	2.657	2.600	2.532	2.480	2.492	2.342	2.276	2.408	2.337	2.262	2.116	2.053	2.295	2.179	2.084	1.990	2.100	2.009
Industria, Energía y Minería	13.922	9.629	9.267	8.667	8.377	8.046	7.906	8.707	8.455	8.464	8.838	8.742	9.043	9.066	9.575	10.061	9.814	9.456	9.604	9.415	9.334
Turismo	203	175	183	176	166	159	135	132	158	162	161	158	153	146	175	178	1.067	167	157	155	164
Educación, Cultura y Deporte	70.193	62.123	62.165	64.736	64.967	65.015	69.006	69.720	74.409	74.058	76.485	85.426	88.214	94.247	99.713	105.999	104.934	108.064	110.608	111.108	111.758
Transporte y Obras Públicas	12.205	7.853	7.482	7.182	6.355	6.130	5.931	5.812	5.623	5.891	5.588	5.610	5.223	4.949	4.696	4.868	4.646	4.549	4.404	4.344	4.300
Salud Pública	16.352	15.060	15.088	14.134	13.363	13.384	12.832	14.502	15.269	15.944	15.740	18.610	20.237	21.774	22.907	23.942	24.442	25.205	25.674	26.311	26.755
Trabajo y Seguridad Social	6.513	5.187	5.157	5.066	4.618	4.531	4.761	4.843	4.789	4.840	4.955	4.892	4.800	4.676	4.804	5.177	4.978	4.764	4.827	4.723	4.642
Vivienda y Ordenamiento Territorial	7.428	6.426	6.331	6.285	5.662	5.475	5.305	5.630	5.516	5.412	5.644	5.724	5.641	5.551	5.576	6.106	5.885	5.815	5.670	5.657	5.621
Servicios Sociales	4.425	3.751	3.739	3.698	3.637	3.563	3.512	3.826	3.803	4.298	4.834	4.718	4.772	5.256	5.322	5.431	5.426	6.092	6.359	7.895	8.076
Comunicaciones	6.379	7.650	7.495	7.177	6.762	6.519	6.182	6.297	6.207	6.472	6.340	6.162	7.218	7.263	7.197	7.060	7.867	8.369	8.211	7.850	7.689
Gobiernos Departamentales	38.523	38.807	37.896	36.051	35.706	36.530	36.124	36.917	36.960	37.702	38.138	38.888	38.848	38.884	39.257	39.824	39.056	39.041	39.488	39.259	39.515
TOTAL	261.122	236.908	235.296	234.265	230.418	229.454	231.270	236.089	241.681	242.920	248.157	258.842	264.078	271.601	280.853	292.473	291.333	293.585	297.601	299.490	301.454

- Nota:*
- 1- Ver eventos que repercuten en las series (p.85).
 - 2- El grupo Educación, Cultura y Deporte incluye entre los años 2000 y 2004 los vínculos de funcionarios del Ex Ministerio de Deporte y Juventud.
 - 3- No se dispone de información por UE del Ministerio de Turismo y Deporte en el período 2005-2007 por lo que se procede a estimarla utilizando la distribución porcentual promedio de vínculos por UE en base a lo informado en diciembre 2008, junio 2009 y diciembre 2009.
 4. - En los datos de ANEP del año 2012 se pusieron los datos de suplentes del 2011 porque estaban en revisión. Luego de haber sido confirmados por ANEP, se modifican.
 - 5- A partir de 2016 la Fiscalía General de la Nación se informa en el Grupo Sistema de Justicia y la Junta de Transparencia y Ética Pública en Órganos de Contralor.

Con respecto a los vínculos de no funcionarios públicos, éstos presentan una variabilidad mucho mayor que la de los vínculos que adquieren la calidad de funcionarios públicos.

GRÁFICO 30. EVOLUCIÓN DE LOS VÍNCULOS DE NO FUNCIONARIOS PÚBLICOS SEGÚN AGRUPACIÓN TEMÁTICA DE ORGANISMOS (1995-2019). BASE: 1995=100.



Nota: 1- Se grafican los grupos que presentan mayores variaciones.

2- Ver eventos que repercuten en las series p.85.

Los grupos que presentan un mayor crecimiento en su cantidad de vínculos de no funcionarios públicos en el período 2005-2019 son Educación, Cultura y Deporte, Seguridad, Defensa y Ganadería, Agricultura y Pesca. Los grupos que dentro de este periodo presentan variaciones porcentuales a la baja de vínculos de no funcionarios públicos, son Relaciones Exteriores, Industria Energía y Minería, Turismo, Organos de contralor, Salud Pública, Transporte y Obras Públicas y Comunicaciones.

Tabla 38. Vínculos de No Funcionarios Públicos según agrupación temática de organismos (1995-2018)

GRUPO DE INCISOS	1995	2000	2001	2002	2003	2004	2005	2006	2007	2008	2009	2010	2011	2012	2013	2014	2015	2016	2017	2018	2019
Poder Legislativo	0	1	2	0	1	0	0	16	3	22	20	24	1	6	11	7	9	27	34	40	8
Sistema de Justicia	0	0	0	1	0	4	0	4	4	0	0	0	0	0	0	0	0	4	10	7	6
Presidencia	171	216	189	251	386	414	443	706	592	743	669	796	638	881	1.132	687	641	541	479	590	502
Relaciones Exteriores	4	51	36	35	26	30	23	12	3	43	28	34	17	19	20	24	21	6	6	5	4
Órganos de Contralor	165	20	33	29	29	39	42	4	3	4	7	17	18	17	14	20	20	21	14	15	13
Defensa	0	1	3	0	157	122	131	226	263	284	404	187	365	382	487	284	242	320	348	324	421
Seguridad	394	1.135	890	450	426	469	422	427	435	499	629	1.028	652	1.348	799	601	942	386	617	1.091	875
Economía y Finanzas	803	809	848	737	757	865	850	970	1.188	1.444	1.126	1.242	1.288	1.274	1.361	979	955	936	898	996	1.038
Ganadería, Agricultura y Pesca	74	36	35	32	33	244	144	48	55	57	199	66	181	244	323	254	272	273	303	295	265
Industria, Energía y Minería	1.179	1.130	1.078	1.018	1.007	998	970	277	353	272	228	181	212	517	528	360	296	147	284	255	270
Turismo	56	98	59	67	65	32	702	29	31	55	39	51	42	51	32	25	27	28	23	24	23
Educación, Cultura y Deporte	2.224	1.479	1.675	1.670	1.475	1.681	1.370	1.119	3.560	3.524	5.339	5.178	4.929	5.452	5.879	5.159	4.418	4.218	4.158	5.046	3.931
Transporte y Obras Públicas	46	107	112	102	102	73	142	254	260	352	403	388	645	572	541	108	66	67	54	55	55
Salud Pública	481	1.209	1.198	2.338	2.939	3.657	4.504	2.873	2.487	2.051	3.151	533	292	212	519	562	540	383	272	159	205
Trabajo y Seguridad Social	679	550	542	574	542	533	512	390	609	596	675	672	641	760	649	434	402	407	413	500	510
Vivienda y Ordenamiento Territorial	721	360	313	330	293	392	448	206	280	178	296	428	586	1.017	1.204	932	834	737	711	656	676
Servicios Sociales	600	559	475	469	409	450	490	285	248	338	620	1.001	859	1.148	1.289	1.839	1.633	2.653	2.040	852	545
Comunicaciones	646	1.357	1.335	1.323	1.332	1.250	1.362	930	1.001	1.059	1.459	1.710	606	810	1.418	1.719	907	132	130	176	141
Gobiernos Departamentales	657	375	382	427	439	1.018	923	1.331	1.556	1.526	1.508	1.581	1.578	1.609	1.684	1.624	1.465	1.548	1.731	1.989	1.936
TOTAL	8.900	9.493	9.205	9.853	10.418	12.271	13.478	10.107	12.931	13.047	16.800	15.117	13.550	16.319	17.890	15.618	13.690	12.834	12.525	13.075	11.424

Nota: 1- Ver eventos que repercuten en las series (p.85).

2- El grupo Educación, Cultura y Deporte incluye entre los años 2000 y 2004 los vínculos de funcionarios del Ex Ministerio de Deporte y Juventud.

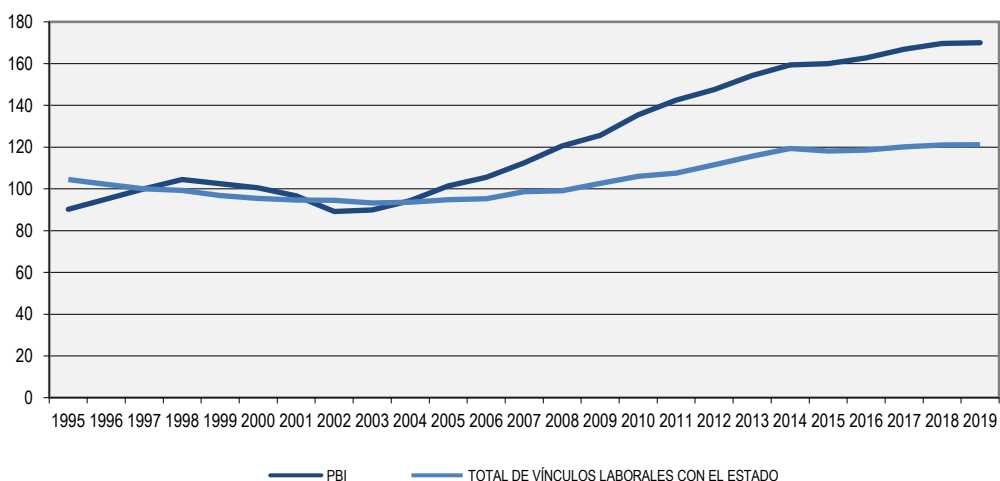
3- No se dispone de información por UE del Ministerio de Turismo y Deporte en el período 2005-2007 por lo que se procede a estimarla utilizando la distribución porcentual promedio de vínculos por UE en base a lo informado en diciembre 2008, junio 2009 y diciembre 2009.

4-A partir de 2016 la Fiscalía General de la Nación se informa en el Grupo Sistema de Justicia y la Junta de Transparencia y Ética Pública en Órganos de Contralor.

COMPARACIÓN CON INDICADORES SOCIOECONÓMICOS

Si se compara la evolución del total de vínculos laborales con el Estado (vínculos de funcionarios públicos y no funcionarios públicos) y la del Producto Bruto Interno (PBI) en el período 1995-2019, puede verse que la evolución de los vínculos no coincide con los ciclos que presenta la trayectoria del PBI. La evolución del total de vínculos laborales con el Estado muestra una tendencia relativamente estable a lo largo del período estudiado, con dos etapas diferenciadas: hasta el 2003 la trayectoria es decreciente y comienza a crecer a partir del siguiente año. En el último período (2004-2019) las dos series evolucionan de forma creciente, pero mientras que el PBI crece a una tasa promedio anual de 5,0% los vínculos laborales con el Estado lo hacen a una tasa del 1,8%.

**GRÁFICO 31. VARIACIÓN DEL TOTAL DE VÍNCULOS LABORALES CON EL ESTADO Y DEL PRODUCTO BRUTO INTERNO (1995-2019).
BASE: 1997=100**



**Fuente: Banco Central del Uruguay. Producto Interno, serie anual, precios constantes referencia 2005 por empalme (miles de pesos a precios constantes de 2005). Para los años 1995 y 1996 los datos se obtienen por encadenamiento con la serie 19135 del BCU (miles de pesos a precios constantes de 1983). Se realizan los ajustes anuales.*

Tabla 39. Variación del total de vínculos laborales con el Estado y del PBI (1995-2018). BASE: 1997=100

Año	Total de vínculos laborales con el Estado	Producto Bruto Interno (*)
1995	104,6	90,2
1996	102,2	95,2
1997	100,0	100,0
1998	99,2	104,5
1999	96,8	102,5
2000	95,4	100,5
2001	94,7	96,7
2002	94,5	89,2
2003	93,3	89,9
2004	93,6	94,4
2005	94,8	101,4
2006	95,3	105,6
2007	98,6	112,5
2008	99,1	120,6
2009	102,6	125,7
2010	106,1	135,5
2011	107,5	142,5
2012	111,5	147,5
2013	115,7	154,4
2014	119,3	159,4
2015	118,1	160,0
2016	118,6	162,7
2017	120,1	167,0
2018	121,0	169,6
2019	121,1	170,0

Ver eventos que repercuten en las series p.85

En informes anteriores se presentaba la evolución de la relación entre los vínculos estimados de servidores públicos y la población ocupada. Los servidores públicos se calculaban como la suma de los funcionarios públicos menos un 7% sumado a los vínculos de no funcionarios. Esto respondía a que los vínculos de funcionarios públicos incluyen los casos de acumulación y por tanto la cantidad de funcionarios es menor a la cantidad de vínculos (7% según datos del censo de funcionarios de 1993), criterio que se utilizó desde 1995.

Esto presenta algunos problemas, como que el porcentaje de ajuste de la acumulación data de más de 20 años y se realizaba solo para vínculos de funcionarios, cuando algunos tipos de no funcionarios también pueden tener más de un vínculo.



Desde hace tres ediciones del informe se cuenta con una base de datos con la información desagregada de los organismos, que se solicitó respaldara la información enviada en el formulario de relevamiento de vínculos. De esta base de datos se obtiene que la cantidad de personas que tienen un vínculo laboral con el Estado a diciembre de 2019 son 276.251, lo que representa un 16,9% de la población ocupada según la ECH 2019 (1.628.178).

EVENTOS QUE REPERCUTEN EN LAS SERIES

A través de medidas administrativas o de gobierno, se producen cambios que impactan en las cifras de evolución de los vínculos laborales con el Estado. Listamos en forma concisa la normativa involucrada:

Imposibilidad de realizar designaciones: La Ley N° 16.127 (7/8/990) modificada por el Art. 30 Ley N° 16.697 (25/4/995), establece que no podrán realizarse designaciones de nuevos funcionarios dentro de los doce meses anteriores a la finalización de cada período de gobierno.

Prohibición o recorte del ingreso a la Administración Pública: Arts. 1 al 7 Ley N° 16.127 (7/8/990), Arts. 30 al 37 Ley N° 16.697 (25/4/995), Art. 20 Ley N° 16.736 (5/1/996) y Arts. 27 y 28 Ley N° 17.556 (18/9/002).

Derogación de prohibición del ingreso: el Art. 10 Ley N° 17.930 (19/12/005) deroga: Art. 32 Ley N° 16.697, el Art. 20 Ley N° 16.736 y el Art. 27 Ley N° 17.556.

Retiros Incentivados: Arts. 32 al 36 Ley N° 16.127 (7/8/990), Arts. 17 al 25 Ley N° 16.320 (1/11/992), Arts. 6 al 19 y Arts. 723 y 724 Ley N° 16.736 (5/1/996), Arts. 9 al 20 Ley N° 17.556 (18/9/002), Art. 29 Ley N° 17.930 (19/12/005), Arts. 44 y 45 Ley N° 18.046 (24/10/06), Arts. 7 al 9 Ley N° 18.172 (7/9/007).

Contratos a término: El Art. 30 Ley N° 17.556 (18/9/002) faculta al Poder Ejecutivo y a los organismos comprendidos en los Arts. 220 y 221 de la Constitución de la República a celebrar contratos de trabajo a término con personas físicas a efectos de atender las necesidades que la Administración no pueda cubrir con sus propios funcionarios.

La Ley N° 18.719 en su Art. 55 establece que este tipo de régimen no será de aplicación para los Incisos 02 al 15 del Presupuesto Nacional a partir de enero 2011.

Incorporación por regularización: Inclusión en la plantilla de funcionarios que ya prestaban funciones bajo formas contractuales desvirtuadas (Comisiones Paritarias del Art. 7 de la Ley N° 17.930 (19/12/005)). Es derogado por Art. 42 de la Ley N° 18.719.

El Art. 12 de la Ley N° 18.362 faculta al Poder Ejecutivo a celebrar contratos de función pública con quienes se encuentren desempeñando tareas propias de un funcionario público cuyo proceso de selección se haya efectuado de acuerdo con lo dispuesto por los artículos 30 y siguientes de la Ley N° 17.556 (contratos a término). Este artículo es derogado por el Art. 70 de la Ley N° 18.719.

Presupuestación de funcionarios contratados permanentes: Art. 43 Ley N° 18.046 (24/10/006), Art. 26 Ley N° 18.172 (31/08/007) y Art. 272 Ley N° 17.930 (19/12/005) para el Ministerio de Salud Pública, Art. 38 de Ley N° 18.719 en redacción dada por Art. 5 de Ley N° 19.149

Ingreso mediante contrato de función pública a Administración Central: Art. 9 Ley N° 18.362 (6/10/008). El ingreso a la función pública se verificará en funciones contratadas; transcurrido un año, previa evaluación satisfactoria, la función contratada se transformará en un cargo presupuestado. Este artículo es derogado por Art. 50 de la Ley N° 18.719, que dispone que el ingreso a la función pública en Administración Central se hará en forma provisoria por 18 meses (Provisorio).

Incorporación al Inciso 02 de funcionarios en comisión: Art. 47 Ley N° 18.362 (06/10/008). Los Funcionarios Públicos desempeñándose en comisión en el Inciso 02 cuya resolución de pase en comisión sea anterior al 31/12/2007 podrán optar por su incorporación definitiva.

Arrendamientos de servicio: El Art. 3 de la Ley N° 18.362 define el contrato de arrendamiento de servicio. La Ley N° 18.719 en su Art. 47 deroga el artículo anterior.

Contrato artístico: el Art. 52 de la Ley N° 18.719 (27/12/010) establece la contratación en los Incisos 02 al 15 con esta modalidad para la prestación de servicios de naturaleza artística. Se deroga el Art. 319 de la Ley N° 17.296 (21/02/001) (Contratos cachet) con la modificación introducida por el Art. 234 de la Ley N° 17.930 y el Art. 218 de la Ley N° 18.172 (31/08/007). Los contratos cachet vigentes que sean para la prestación de servicios artísticos, pasarán a revistar bajo la modalidad de Contrato artístico. (Art. 52 Ley N° 18.719).

Contrato temporal de derecho público: el Art. 53 de la Ley N° 18.719 establece la celebración de este tipo de contrato para la prestación de servicios de carácter personal.

En los Incisos 02 al 15 del Presupuesto Nacional, las personas contratadas al amparo de los regímenes previstos en los artículos 30 a 43 de la Ley N° 17.556 (18/09/002) (Contratos a término), literal B del Art. 3° de la Ley N° 18.362, (Arrendamientos de servicio), Art. 539 de la Ley N° 13.640, de 26/12/1967 (Contratos del MEF), Art. 63 de la Ley N° 17.296, de 21/02/001 (Eventuales del INE), y Art. 22 del Decreto-Ley N° 14.189 de 30/04/974 (Alta especialización y prioridad), cuyo plazo de vencimiento sea 31 de marzo de 2011 o que continúen vigentes a la misma fecha, podrán ser contratados por única vez bajo la modalidad del Contrato temporal de derecho público.

Los Contratos cachet vigentes que no sean para la prestación de servicios artísticos, pasarán a revistar bajo la modalidad de Contrato temporal de derecho público (Art. 52 Ley N° 18.719).

A partir del 01/01/2011 en los Incisos 02 al 15 del Presupuesto Nacional no será de aplicación el régimen previsto en los artículos 30 a 43 de la Ley N° 17.556, de 18/09/002, en la redacción dada por el Art. 18 de la Ley N° 17.930 de 19/12/005, y por los Arts. 48 y 49 de la Ley N° 18.046, de 24/10/006.

Desde del año 2014 se transforman a provisorio los contratos temporales del Art. 55 de la Ley N° 18.719 través del Art. 102 de la Ley N° 19.121 y los temporales del Art. 53 de la Ley N° 18.719 a través del artículo 5 de la Ley N° 18.996.

Contrato laboral: el Art. 54 de la Ley N° 18.719 establece la posibilidad de contratar servicios personales bajo la modalidad de Contrato laboral, que se rige por las normas del derecho laboral privado. Se derogan los siguientes artículos: Art. 41 de la Ley N° 18.046, de 24/10/006 (zafrales y eventuales), Art. 91 de la Ley N° 16.226, de 29/10/991, y Art. 62 del Decreto - Ley N° 15.167, de 6/08/981, estableciéndose que quienes a la fecha de vigencia de la Ley N° 18.719 tengan contrato zafral o eventual vigente, continuarán en sus funciones hasta el cumplimiento del plazo contractual.

Provisorio: a partir de la promulgación del Estatuto del funcionario, Ley N° 19.121 (20/08/013) el provisorio deja de considerarse un "no funcionario" y pasa a considerarse dentro de los vínculos de funcionarios. En el Título III de la mencionada Ley se encuentran los funcionarios contratados y dentro de éstos, en el artículo 90 se definen los Provisorios.

Contrato de trabajo: a partir de la promulgación del Estatuto del funcionario, Ley N° 19.121 (20/08/2013) se establece una nueva forma de contratación en el Art. 92. Se consideran funcionarios públicos.

Regularizaciones en el MIDES: los artículos 523, 524 y 525 de la Ley N° 19.355 (19/12/2015) facultan al Ministerio de Desarrollo Social a contratar bajo el régimen de provisorio o contrato de trabajo a quienes se encuentren desempeñando tareas permanentes, a la fecha de promulgación de la ley.

Incorporación al MIDES de funcionarios en comisión: el artículo 526 de la Ley N° 19.355 (19/12/2015) establece que los funcionarios públicos que, al 28 de febrero de 2015, se encontraban prestando servicios en régimen de pase en comisión en el Ministerio de Desarrollo Social, con un mínimo de tres años de antigüedad, podrán optar por su incorporación definitiva al Ministerio cualquiera sea el régimen al amparo del cual haya sido dispuesto el pase, ocupando cargos vacantes existentes en el Inciso, sin generar costo presupuestal.

Reorganización del Estado:

Aumentos y disminuciones de personal, producto del cambio organizativo por creación, supresión o modificación de organismos. Por ejemplo se pueden consignar:

- Ley N° 16.736 (5/1/996): A partir de esta Ley el BPS no se integra al Presupuesto Nacional por lo que se interpreta que deja de ser un Organismo del Art. 220 de la Constitución para ser del Art. 221.
- Ley N° 16.736 (5/1/996): El Ministerio de Educación y Cultura disminuye en cantidad de Funcionarios Públicos por: a) La Administración Nacional de Correos pasa a ser un Servicio Descentralizado Comercial. b) El IMPO se transforma en persona jurídica de derecho público no estatal (Art. 341).
- Ley N° 16.736 (5/1/996): La Comisión Honoraria de la Lucha Antituberculosa (MSP) pasa a ser persona jurídica de derecho público no estatal y su personal deja de tener la calidad de funcionario público.
- Ley N° 16.736 (5/1/996): En el Ministerio de Trabajo y Seguridad Social se suprime la Dirección Nacional de Comercio y se crea el Instituto Nacional de Abastecimiento (Arts. 431 y 432).
- En la Presidencia de la República:
 - Por Ley N° 16.832 (17/6/997) se crea Unidad Reguladora de la Energía Eléctrica (UREE) (Art.2).
 - Por Ley N° 17.296 (21/2/001) se crea Unidad Reguladora de Servicios de Comunicaciones (URSEC) (Art. 70) como órgano desconcentrado del Poder Ejecutivo.
 - Por Ley N° 17.598 (13/12/002) se crea la Unidad Reguladora de Servicios de Energía y Agua (URSEA) y se suprime la UREE.
 - Por Ley N° 17.930 (19/12/005) se crea la Agencia para el Desarrollo del Gobierno Electrónico (AGESIC) (Art. 72).
 - Por Ley N° 18.719 (27/12/010) Art. 111 se suprime la Dirección de Proyectos de Desarrollo (DIPRODE) y sus recursos humanos son transferidos a la Oficina de Planeamiento y Presupuesto.
 - La Ley N°19.355 (19/12/015), Art. 86 crea la Secretaría Nacional del Deporte como Unidad Ejecutora 011 en el Inciso 02- Presidencia de la República; antes Dirección Nacional de Deporte, Unidad Ejecutora 002 del Ministerio de Turismo y Deporte.
- Por Ley N° 17.243 (29/6/000) se suprime la Administración Nacional de Servicios de Estiba (ANSE).
- Por Ley N° 17.243 (29/6/2000) se crea el Ministerio de Deporte y Juventud (Art. 81) pasando el INJU, que pertenecía al MEC, a este nuevo Ministerio.
- La Ley N° 17.296 (21/2/001) suprime el Inst. Nacional de Abastecimientos (MTSS).



- La Ley N° 17.866 (21/3/005) crea el Ministerio de Desarrollo Social y se suprime el Ministerio de Deporte y Juventud que redistribuye sus atribuciones y competencias entre el Ministerio de Desarrollo Social y el Ministerio de Turismo y Deporte. El Instituto Nacional de la Juventud (INJU), creado por el Art. 331 de la Ley N° 16.170 (28/12/990), e integrado al Ministerio de Deporte y Juventud por el Art. 84 de la Ley N° 17.243 (29/6/2000), se incorpora a este nuevo Ministerio.
- La Ley N° 18.161 (29/7/007) crea el servicio descentralizado Administración de los Servicios de Salud del Estado (ASSE). Este servicio descentralizado sustituye al órgano desconcentrado de igual denominación del MSP, pasando los funcionarios a este nuevo organismo.
- La Ley N° 18.125 (27/4/007) crea la Agencia Nacional de Vivienda (ANV). Parte de los funcionarios del Banco Hipotecario del Uruguay pasan a formar parte de esta nueva Agencia.
- La Ley N° 18.347 (12/12/008) establece la creación del Instituto Universitario de Educación. Por Resolución n°1 Acta Extraordinaria N° 5 del Consejo Directivo Central de ANEP, de fecha 24/06/010 se establece la creación del Consejo de Formación en Educación para la formación de profesionales de la educación y educadores sociales.
- La Ley N° 19.043 (28/12/012) crea la Universidad Tecnológica (UTEC) como ente autónomo, integrando el Sistema Nacional de Educación Pública y el Sistema Nacional de Educación Terciaria Pública. Se le adjudica el Inciso 31.
- La Universidad de la República incorpora una nueva unidad ejecutora, el número 25, Facultad de Información y Comunicación en el año 2014.
- La Ley N° 19.158 (15/11/2013) crea INUMET como servicio descentralizado. El cambio se ve reflejado en el informe en 2015. El Decreto 80/015 (26/2/2015) regula el pasaje de los funcionarios de la anterior Unidad Ejecutora 039 del Ministerio de Defensa Nacional.
- La Ley N° 19.340 (28/8/015) crea JUTEP como servicio descentralizado (antes Unidad Ejecutora 022 del Ministerio de Educación y Cultura).
- La Ley N° 19.344 (24/8/2015) crea la Fiscalía General de la Nación como servicio descentralizado (antes Unidad Ejecutora 019 del Ministerio de Educación y Cultura).
- La Ley N° 19.355 (19/12/2015), Art. 181 crea en el Inciso 04- Ministerio del Interior la Unidad Ejecutora 034 "Dirección Nacional de Asuntos Sociales" y suprime las Unidades Ejecutoras 025 "Dirección Nacional de Asistencia y Seguridad Social Policial" y 030 "Dirección Nacional de Sanidad Policial"
- La Ley N° 19.355 (19/12/2015), Art. 273 crea una nueva Unidad Ejecutora en el Ministerio de Ganadería, Agricultura y Pesca; U.E. 009 "Dirección General de Control de Inocuidad Alimentaria".
- La Ley N° 19.355 (19/12/2015), Art. 371 transforma en el Ministerio de Transporte y Obras Públicas la Dirección Nacional de Planificación y Logística en la Unidad Ejecutora 009.
- La Ley N° 19.355 (19/12/2015), Art. 514 transfiere el Instituto Nacional de Alimentación del Inciso 13- Ministerio de Trabajo y Seguridad Social al Inciso 15- Ministerio de Desarrollo Social.
- La Ley N° 19.355 (19/12/2015), Art. 603 integra en el Inciso 29- Administración de los Servicios de Salud del Estado la Unidad Ejecutora 037 "Centro Auxiliar de Castillos" a la Unidad Ejecutora 044 "Red de Atención Primaria de Rocha".



- La Ley N° 19.355, Art. 604 crea en el Inciso 29 – ASSE la Unidad Ejecutora 102 “Centro Hospitalario Maldonado-San Carlos” en sustitución de la Unidad Ejecutora 054 “Hospital de San Carlos” y 023 “Centro Departamental de Maldonado”.
- La Ley N° 19.355, Art. 605 crea en el Inciso 29 – ASSE la Unidad Ejecutora 103 “Centro de Rehabilitación Médico Ocupacional y Psicosocial” y suprime la Unidad Ejecutora 013 “Colonia Doctor Bernardo Etchepare” y 069 “Colonia Doctor Santin Carlos Rossi”.
- La Ley N° 19.367 de 31 de diciembre de 2015 crea el Instituto Nacional de Inclusión Social Adolescente como servicio descentralizado sustituyendo al órgano del concentrado del INAU denominado Sistema de Responsabilidad Penal Adolescente (SIRPA) creado en el marco de la ley N° 18.771 de 01 de julio de 2011.
- La Ley N° 19.355 de 19/12/2015 en sus Arts. 398 a 402 y la Ley N° 19.572 de 15/12/2017 disponen en la supresión del PLUNA Ente Autónomo y la redistribución de sus vínculos laborales.
- La Ley N° 19.535 de 25/09/2017 en su Art. 120 crea en el Ministerio de Educación y Cultura la unidad ejecutora 005 "Dirección de Centros MEC", con los cometidos previstos en el artículo 504 de la Ley N° 18.719, de 27 de diciembre de 2010.

Criterio de envío de la información:

Los datos proporcionados por la Universidad de la República con anterioridad al Informe sobre Vínculos laborales con el Estado al 31/12/2009 correspondían a cantidad de funcionarios y no de vínculos. Asimismo a partir de ese mismo informe UdelaR corrige el tipo de vínculo en el que reportaba a buena parte de sus funcionarios interinos, que pasaron de ser informados como presupuestados a ser informados como contratos permanentes.

Los contratos por Art. 410 de la Ley N° 16.170 eran reportados como vínculos sin la calidad de Funcionarios Públicos y a partir del 30/06/2010 se informan por parte de ASSE como vínculos con calidad de Funcionarios Públicos.

A partir del 30/06/2010 el Consejo de Educación Inicial y Primaria de la ANEP comienza a informar a los maestros suplentes que no eran informados previamente (se ubican en la categoría zafrales y eventuales).

A partir del 31/12/2010 el INAU comienza a informar los cuidadores de alternativa y de hospital que no eran informados previamente (se ubican en la categoría “otros no funcionarios públicos”). En el 2014 y 2015 no los informa y los vuelve a informar en el 2016.

A partir del Informe sobre Vínculos laborales con el Estado al 31/12/2011 los datos proporcionados por el Consejo de Educación Técnico Profesional de la ANEP corresponden a vínculos y el criterio utilizado con anterioridad a esta fecha era contar cargos (Docente y No Docente).

A partir del Informe sobre Vínculos laborales con el Estado al 31/12/2011 la Intendencia de Montevideo comienza a informar como pasantes lo que antes informaba como becarios debido a un cambio interno de denominación.

A partir del informe Vínculos laborales con Estado al 31/12/2013 ANEP informa los no docentes de proyectos como “otros funcionarios”, y antes los venía informando como “otros no funcionarios”.

A partir del informe de vínculos laborales de 31/12/2013 el INAU informa Docentes no escalafonados como no funcionarios.

En los datos de ANEP del año 2012 se pusieron los datos de suplentes del 2011 porque estaban en revisión. Luego de haber sido confirmados por ANEP, se modifican.

En los datos del Ministerio del Interior de 2016 faltó informar 150 docentes (otros no funcionarios públicos) que fueron informados en oportunidad de la comparecencia de la ONSC al Parlamento debido a que el Ministerio los informó habiendo cerrado la etapa de relevamiento. Se agregan en este informe en los cuadros de evolución.

El INAU comienza a informar docentes efectivos, interinos y suplentes en forma discriminada a partir del Informe 2017.

A partir del Informe 2018 la UDELAR informa a los docentes libres y colaboradores honorarios que se incluyen en la categoría "otros no funcionarios públicos".

La Dirección Nacional de Asuntos Sociales del Ministerio del Interior a partir del informe de vínculos laborales de 31/12/2018 informa arrendamientos de servicio. La Dirección General de Secretaría del Ministerio del Interior informa que "*la D.N.AA.SS. informó en los años 2016 y 2017 las altas y las bajas de arrendamiento de servicio en los períodos 01/01 y 31/12 de cada año; mientras que, en 2018 informó el total de contratos al 31/12*".

Hasta el Informe 2017 la ANEP informa en algunas Unidades Ejecutoras las horas de coordinación como un vínculo más, a partir del Informe 2018 se suman al vínculo que las ejerce.

A partir del Informe 2018 los contratos laborales del INE se toman uno por cédula por Unidad Ejecutora, puesto que la Ley Nº 19.355 de 19/12/2015 en su Art. 63 permite el mecanismo de acumulación para este tipo de vínculo en esta unidad ejecutora.

Criterio de relevamiento de la información:

Hasta junio de 2008 los tipos de vínculos de **Funcionarios Públicos** se relevaban en tres categorías: 1) presupuestados, 2) contratados permanentes, 3) zafrales, eventuales, etc. A partir de diciembre de 2008 se discriminan las siguientes categorías: 1) presupuestados, 2) contratados permanentes, 3) zafrales y eventuales, 4) Otros.

A partir de diciembre 2012 se informan discriminados: docentes efectivos, docentes interinos, docentes suplentes, efectivos policiales y contratos policiales.

A partir de diciembre 2013 se informan provisorios en esta categoría y se informan discriminados también los efectivos militares personal superior (antes como presupuestados) y efectivos militares personal subalterno (antes como contratos permanentes).

La siguiente tabla muestra las nuevas categorías utilizadas en el presente informe y su correspondencia con las utilizadas en informes anteriores:

Inciso	Escalafón	Denominación del organismo	Vínculo en el que se informaba
M. Defensa	K	Efectivo personal superior	Presupuestado
M. Defensa	K	Efectivo personal subalterno	Contrato permanente
M. Interior	L	Efectivo policial	Presupuestado
M. Interior	L	Contrato policial	Contrato permanente
ANEP	H	Docente efectivo	Presupuestado
ANEP	H	Docente interino	Contrato permanente
ANEP	H	Docente suplente	Zafrales y Eventuales
UDELAR	G	Docente efectivo	Presupuestado
UDELAR	G	Docente interino	Contrato permanente
UDELAR	G	Docente suplente	Zafrales y Eventuales
INAU	J	Docente efectivo	Presupuestado
INAU	J	Docente interino	Contrato permanente
INAU	J	Docente suplente	Zafrales y Eventuales

A partir de diciembre 2014 se informan también en la categoría funcionarios públicos a los contratos de trabajo (Art. 92 Ley N° 19.121).

Entre 2015 y 2017 los Provisorios de organismos que no pertenecen a la Administración Central se relevan en la categoría "otros funcionarios públicos".

A partir de diciembre de 2018 este tipo de vínculo se releva en la categoría Provisorios junto con los pertenecientes a la Administración Central.

En los **No Funcionarios Públicos** hasta junio de 2009 los tipos de vínculos se relevaban en cinco categorías: 1) becarios, 2) pasantes, 3) arrendamientos de obra, 4) contratos a término, 5) Otros.

A partir de diciembre de 2009 se relevan las siguientes categorías: 1) becarios, 2) pasantes, 3) arrendamientos de obra, 4) arrendamientos de servicio, 5) contratos a término Ley N° 17.556, 6) Otros.

A partir de diciembre de 2011 se relevan 1) Provisorio, 2) Contrato temporal de derecho público, 3) Contrato laboral 4) Contrato artístico, 5) Becario, 6) Pasante, 7) Arrendamiento de obra, 8) Arrendamiento de obra con organismos internacionales, 9) Arrendamientos de servicio, 10) Arrendamientos de servicio con organismos internacionales, 11) Contrato a término, 12) Otros.

A partir de diciembre de 2013 se relevan 1) Contrato temporal de derecho público, 2) Contrato laboral 3) Contrato artístico, 4) Becario, 5) Pasante, 6) Arrendamiento de obra, 7) Arrendamiento de obra con organismos internacionales, 8) Arrendamientos de servicio, 9) Arrendamientos de servicio con organismos internacionales, 10) Contrato a término, 11) Otros.

A partir de diciembre de 2015 el Contrato artístico se releva en la categoría "Otros no funcionarios públicos".



Formulario de altas y bajas: a partir del Informe 2018 se suprime la columna de alta por "Sorteo y concurso", se añade la columna de alta por "Listas de aspirantes, se agrega la columna de baja por "Cese" y se desagregan las columnas de "Renuncia" y "Fin del contrato".

Datos de evolución.

Los datos de evolución se presentan a partir del año 1995, dado que a partir de esta fecha están disponibles los Informes de funcionarios públicos (actual Informe de Vínculos laborales con el Estado de la ONSC).

Personas Jurídicas de Derecho Público No Estatal y Entidades con participación estatal mayoritaria

La Ley N° 19.535 de 25/09/2017 en su Art. 29 da nueva redacción al Art. 42 de la Ley N°18.046 de 24/10/2006 estableciendo que:

“La Oficina Nacional del Servicio Civil deberá incluir anualmente en la Rendición de Cuentas, un informe del número de vínculos laborales con el Estado, **las personas de derecho público no estatal y las entidades de propiedad estatal en las que el Estado o cualquier entidad pública posea participación mayoritaria, cualquiera sea su naturaleza jurídica**, la naturaleza de su vínculo y su financiación, correspondiente a diciembre del año anterior, discriminado por tipo de vínculo y organismo, determinándose asimismo su distribución por sexo.

El referido deberá contener además información relativa a las altas producidas según mecanismo de selección utilizado y la cantidad de renovaciones, así como las bajas generadas en el año inmediato anterior por tipo de vínculo.”

A su vez, el Art. 30 de dicha Ley da nueva redacción al Art. 13 de la Ley N° 18.719 de 27/10/2010, estableciendo:

“Créase el Registro de Vínculos del Estado (RVE) administrado por la Oficina Nacional del Servicio Civil, que es el que contiene una base de datos que cuenta con los datos personales y funcionales de quienes tienen un vínculo de carácter funcional con el Estado, **las personas de derecho público no estatal y las entidades de propiedad estatal en las que el Estado o cualquier entidad pública posea participación mayoritaria**, cualquiera sea su naturaleza jurídica, la naturaleza de su vínculo y su financiación.

Las personas designadas nexos en cada Inciso serán responsables de la veracidad y actualización de la información que registren. El incumplimiento de lo dispuesto precedentemente configurará falta administrativa pasible de sanción.”

Para el año 2019 la mayoría de los organismos remitieron la información solicitada. En el caso de las Personas jurídicas de derecho público no estatal cumplieron con el envío de la información, a excepción de CONAPROLE y del Colegio Veterinario, este último porque aún no tiene integración.

PERSONAS JURÍDICAS DE DERECHO PÚBLICO NO ESTATAL

Si bien los empleados de estas entidades no se consideran funcionarios públicos, los alcanzan algunas normas de conducta como la Ley Anticorrupción N°17.060 de 23/12/1998 y el Art. 119 del TOCAF sobre la responsabilidad en la gestión patrimonial (Roucco, 2011)

A diciembre de 2019 se informaron un total de 6.466 vínculos en las Personas jurídicas de derecho público no estatal.

La distribución por organismo, así como las altas y bajas del año se detallan en la Tabla 40.

En este grupo de organismos el 49,1% de los vínculos son hombres y el 50,9% de mujeres. En la Tabla 41 se presenta la distribución por sexo en cada uno de ellos.

ENTIDADES CON PARTICIPACIÓN ESTATAL MAYORITARIA

Se informaron 26 entidades con participación estatal mayoritaria de BROU, ANCAP, UTE, AFE, ANTEL, CND, y LATU; el Banco Hipotecario es propietario de la sociedad Desarrollos Urbanísticos Fénix, pero informa que es una empresa cerrada; OSE informa que Manantial Dorado y Aguas de la Costa no tienen personal.

Estas entidades totalizan 2.674 vínculos laborales y 71 integrantes de directorios, que en la mayoría de los casos incluyen personal de las empresas o entidades estatales de las que son propiedad.

La información por organismo, así como las altas y las bajas del año 2018 se presentan en la Tabla 42.

Si bien la distribución por sexo de las entidades con participación estatal mayoritaria es de 47% de hombres y un 53% de mujeres, en los directorios la distribución es del 76% de hombres y 24% de mujeres.

Tabla 40. Cantidad de vínculos de las Personas jurídicas de derecho público no estatal al 31/12/2019						
Altas y bajas 01/01/2019-31/12/2019						
Denominación	Cantidad Vínculos al 31/12/19	Cantidad Vínculos al 31/12/18	Vínculos 2019 - 2018	Total Altas 01/01/2019 al 31/12/2019	Total Bajas 01/01/2019 al 31/12/2019	Saldo Altas - Bajas
Administración Nacional del Mercado Eléctrico (ADME)	21	20	1	2	1	1
Agencia Nacional de Desarrollo Económico (ANDE)	55	42	13	18	5	13
Agencia Nacional de Investigación e Innovación (ANII)	77	77	10	10	10	10
Caja de Jubilaciones y Pensiones Bancarias	127	132	-5	1	6	-5
Caja de Jubilaciones y Pensiones de Profesionales Universitarios (CJPPU)	178	167	11	13	2	11
Caja Notarial de la Seguridad Social	103	103	0	0	0	0
Centro Ceibal para el Apoyo a la Educación a la Niñez y la Adolescencia	516	445	71	165	97	68
Centro de Estudios Fiscales	6	8	-2	0	2	-2
Centro Uruguayo de Imagenología Molecular (CUDIM)	93	85	8	8	0	8
Colegio Médico del Uruguay	48	51	-3	2	5	-3
Colegio Veterinario del Uruguay	0	0	0	0	0	0
Comisión Honoraria Administradora Del Fondo De Seguro De Salud Para Los Funcionarios De O.S.E. (CHASSFOSE)	23	28	-5	19	24	-5
Comisión Honoraria Administradora del Fondo de Solidaridad	61	54	7	12	7	5
Comisión Honoraria Administradora del Fondo Nacional de Recursos	136	137	-1	14	15	-1
Comisión Honoraria de Lucha Contra el Cáncer (CHLCC)	87	85	2	15	5	10
Comisión Honoraria para la Lucha Antituberculosa y Enfermedades Prevalentes (CHLA-EP)	320	318	2	17	15	2
Comisión Honoraria para la Salud Cardiovascular	35	37	-2	5	5	0
Consejo de Capacitación Profesional (COCAP)	47	40	7	14	7	7
Cooperativa Nacional de Productores de Leche (CONAPROLE)	0	0	0	0	0	0
Corporación de Protección del Ahorro Bancario	16	16	0	0	0	0
Corporación Nacional para el Desarrollo (CND)	196	212	-16	44	53	-9
Dirección Nacional de Impresiones y Publicaciones Oficiales (IMPO)	76	77	-1	1	2	-1
Fondo de Cesantía y Retiro de la Construcción (FOCER)	18	18	0	0	0	0
Fondo de Financiamiento y Desarrollo Sustentable de la Actividad Lechera	11	11	0	0	0	0
Fondo Nacional de Música (FONAM)	10	7	3	3	0	3
Instituto de Promoción de las Inversiones y exportaciones de bienes y servicios (URUGUAY XXI)	116	103	13	20	5	15
Instituto de Regulación y Control del Cannabis (IRCCA)	39	27	12	10	0	10
Instituto Nacional de Calidad (INACAL)	5	5	0	0	0	0
Instituto Nacional de Cames (INAC)	152	151	1	15	14	1
Instituto Nacional de Cooperativismo (INACOOP)	25	28	-3	5	8	-3
Instituto Nacional de Empleo y Formación Profesional (INEFOP)	198	196	2	83	87	-4
Instituto Nacional de Evaluación Educativa	53	55	-2	90	92	-2
Instituto Nacional de Investigaciones Agropecuarias (INIA)	869	853	16	199	183	16
Instituto Nacional de la Leche (INALE)	44	51	-7	38	45	-7
Instituto Nacional de Logística (INALOG)	34	32	2	2	0	2
Instituto Nacional de Semillas (INASE)	75	78	-3	9	12	-3
Instituto Nacional de Vitivinicultura (INAVI)	85	85	0	4	4	0

Tabla 40. Cantidad de vínculos de las Personas jurídicas de derecho público no estatal al 31/12/2019 Altas y bajas 01/01/2019-31/12/2019						
Denominación	Cantidad Vínculos al 31/12/19	Cantidad Vínculos al 31/12/18	Vínculos 2019 - 2018	Total Altas 01/01/2019 al 31/12/2019	Total Bajas 01/01/2019 al 31/12/2019	Saldo Altas - Bajas
Instituto Plan Agropecuario	46	44	2	2	5	-3
Laboratorio Tecnológico del Uruguay (LATU)	552	363	189	262	73	189
Movimiento de Erradicación de la Vivienda Insalubre Rural (MEVIR)	712	694	18	232	217	15
Parque Científico y Tecnológico de Pando (PCTP)	24	25	-1	4	5	-1
Patronato del Psicópata	1044	976	68	371	337	34
Unidad Agroalimentaria Metropolitana	133	16	117	125	8	117
Total	6.466	5.952	514	1.838	1.360	478

Notas: 1. Plan Ceibal el año pasado no informó 3 personas. 2. Colegio Veterinario aún no se constituyó el Directorio. 3. Fondo de Solidaridad el año pasado se habían olvidado de ingresar a integrantes del Directorio. 4. Conaprole no informó. 5. Comisión Honoraria de Lucha Contra el Cáncer (CHLCC), el año pasado no informaron ni nombres ni cédulas por lo que no se pudieron constatar las diferencias por parte del organismo. Faltó dar de baja a algunas personas. 6. Comisión Honoraria para la Salud Cardiovascular el año pasado había una persona doble y otra persona no se dio la baja. 7. Corporación Nacional para el desarrollo, estaban mal las fechas de finalización de arrendamientos. 8. IRCCA en el año 2018 no informaron 2 personas que ya se encontraban trabajando. 9. INEFOP estaban mal las fechas de finalización de los contratos de varias personas. 10. Instituto Plan Agropecuario, 5 personas no fueron informadas en 2018. 11. UAM las altas se deben a que en junio del año pasado la UAM absorbió a la CAMM (Mercado Modelo) y todos los empleados. 12. Uruguay XXI el año pasado informaron como activas dos personas que habían sido dadas de baja. 13. MEVIR en 2018 no fueron declaradas 3 personas que se encontraban activas. 14. Patronato del Psicópata, en el año 2018 no se ingresaron 34 funcionarios. 15. CUDIM no realiza el ingreso al RVE, envía los datos.

Tabla 41. Distribución de vínculos de las Personas jurídicas de derecho público no estatal al 31/12/2019 por sexo				
Denominación	Hombres	Mujeres	Trans	Total
Administración Nacional del Mercado Eléctrico (ADME)	10	11	0	21
Agencia Nacional de Desarrollo Económico (ANDE)	20	35	0	55
Agencia Nacional de Investigación e Innovación (ANII)	29	48	0	77
Caja de Jubilaciones y Pensiones Bancarias	85	42	0	127
Caja de Jubilaciones y Pensiones de Profesionales Universitarios (CJPPU)	74	104	0	178
Caja Notarial de la Seguridad Social	43	60	0	103
Centro Ceibal para el Apoyo a la Educación a la Niñez y la Adolescencia	213	303	0	516
Centro de Estudios Fiscales	5	1	0	6
Centro Uruguayo de Imagenología Molecular (CUDIM)	60	33	0	93
Colegio Médico del Uruguay	26	22	0	48
Colegio Veterinario del Uruguay	0	0	0	0
Comisión Honoraria Administradora Del Fondo De Seguro De Salud Para Los Funcionarios De O.S.E. (CHASSFOSE)	13	10	0	23
Comisión Honoraria Administradora del Fondo de Solidaridad	20	41	0	61
Comisión Honoraria Administradora del Fondo Nacional de Recursos	45	91	0	136
Comisión Honoraria de Lucha Contra el Cáncer (CHLCC)	16	71	0	87
Comisión Honoraria para la Lucha Antituberculosa y Enfermedades Prevalentes (CHLA-EP)	49	271	0	320
Comisión Honoraria para la Salud Cardiovascular	12	23	0	35
Consejo de Capacitación Profesional (COCAP)	34	13	0	47
Cooperativa Nacional de Productores de Leche (CONAPROLE)	0	0	0	0
Corporación de Protección del Ahorro Bancario	11	5	0	16
Corporación Nacional para el Desarrollo (CND)	90	106	0	196
Dirección Nacional de Impresiones y Publicaciones Oficiales (IMPO)	33	43	0	76
Fondo de Cesantía y Retiro de la Construcción (FOCER)	4	14	0	18
Fondo de Financiamiento y Desarrollo Sustentable de la Actividad Lechera	7	4	0	11
Fondo Nacional de Música (FONAM)	6	4	0	10
Instituto de Promoción de las Inversiones y exportaciones de bienes y servicios (URUGUAY XXI)	54	62	0	116
Instituto de Regulación y Control del Cannabis (IRCCA)	24	15	0	39
Instituto Nacional de Calidad (INACAL)	1	4	0	5
Instituto Nacional de Carnes (INAC)	73	79	0	152
Instituto Nacional de Cooperativismo (INACOOP)	12	13	0	25
Instituto Nacional de Empleo y Formación Profesional (INEFOP)	65	133	0	198
Instituto Nacional de Evaluación Educativa	18	35	0	53
Instituto Nacional de Investigaciones Agropecuarias (INIA)	545	324	0	869
Instituto Nacional de la Leche (INALE)	24	20	0	44
Instituto Nacional de Logística (INALOG)	19	15	0	34
Instituto Nacional de Semillas (INASE)	36	39	0	75
Instituto Nacional de Vitivinicultura (INAVI)	47	38	0	85
Instituto Plan Agropecuario	26	20	0	46
Laboratorio Tecnológico del Uruguay (LATU)	273	279	1	552
Movimiento de Erradicación de la Vivienda Insalubre Rural (MEVIR)	596	116	0	712

Tabla 41. Distribución de vínculos de las Personas jurídicas de derecho público no estatal al 31/12/2019 por sexo				
Denominación	Hombres	Mujeres	Trans	Total
Parque Científico y Tecnológico de Pando (PCTP)	10	14	0	24
Patronato del Psicópata	340	704	0	1044
Unidad Agroalimentaria Metropolitana	108	25	0	133
Total	3.176	3.290	0	6.466

**Tabla 42. Cantidad de vínculos de las entidades con participación estatal mayoritaria al 31/12/2019
Altas y bajas 01/01/2019-31/12/2019**

Organismo	Empresa	Porcentaje Propiedad	Integrantes Directorio (cargos ocupados al 31/12/2019)	Cantidad Vínculos al 31/12/19	Cantidad Vínculos al 31/12/18	Vínculos 2019 - 2018	Total Altas 01/01/2019 al 31/12/2019	Total Bajas 01/01/2019 al 31/12/2019	Saldo Altas - Bajas
Banco de la Rep. Oriental del Uruguay	República Afap S.A	51	3	249	265	-16	38	40	-2
	República Afisa	100	5	51	70	-19	1	13	-12
	República Negocios Fiduciarios S.A.	100	1	2	0	2	0	0	0
	Sistarbank S.R.L.	63,54	1	28	-	28	2	0	2
	República Microfinanzas S.A.	100	4	360	266	94	238	155	83
Adm. Nal. de Combustibles, Alcohol y Portland	ANCSOL	100	3	0	0	0	0	0	0
	CABA	100	5	0	0	0	0	0	0
	ALUR	90,79	4	501	468	33	76	43	33
	Cementos del Plata	99,8	3	102	100	2	8	6	2
	PAMACOR	99	1	0	1	0	0	0	0
	DUCSA	99,77	3	182	176	6	10	4	6
	MATRIZ - Asistencia Técnica y Servicios S.A.	99	3	15	8	7	13	6	7
Adm. Nal. de Usinas y Trasm. Eléctricas	Gas Sayago S.A	79,4	5	0	15	-15	0	-15	-15
Administración de Ferrocarriles del Estado	Servicios Logísticos Ferroviarios S.A (SELF)	51,0	2	74	71	3	5	2	3
Administración Nal. de Telecomunicaciones	ACCESA	100,0	3	884	919	-35	28	56	-28
	ITC	100,0	3	68	69	-1	13	16	-3
	HG	100,0	3	72	70	2	7	5	2
	Antel Telecomunicaciones Argentina S.A.	100,0	3	2	-	2	0	0	0
	Antel U.S.A. Inc.	100,0	3	3	-	3	0	0	0
	Antel Telecomunicações Brasil Ltda.	51,0	2	1	-	0	0	0	0
	Antel Participações Ltda.	99,0	2	0	-	0	0	0	0
Adm. de las Obras Sanitarias del Estado	Manantial Dorado S.A. (sin personal)	100,0	0	0	0	0	0	0	0
	Aguas de la Costa S.A.	60,0	0	0	30	-30	0	30	-30
Corporación Nacional para el Desarrollo	Corporación Vial del Uruguay S.A	100,0	3	21	24	-3	1	3	-2
	Corporación Nac. Fin. Adm. De Fondos de Inversión S.A (CONAFIN - AFISA)	100,0	3	8	8	0	1	1	0
	Corporación Ferroviaria del Uruguay S.A. (CFU S.A.)	100,0	1	10	105	-95	0	95	-95
Laboratorio Tecnológico del Uruguay	Fundación LATITUD	-	2	18	17	1	1	0	1
	LSQA	50,0	0	23	22	1	5	4	1
Banco Hipotecario del Uruguay	Sociedad Anónima de Desarrollos Urbanísticos Fénix (SADUF) empresa cerrada con litigio	100,0	0	0	0	0	0	0	0
Total			71	2.674	2.704	-30	447	464	-47

Notas: 1. ANP informa que no integra con participación mayoritaria ninguna sociedad ni subsidiaria. 2. ANCAP Informa que tiene el 50% del poder de voto en Gas Sayago S.A. 3. Los vínculos de República Negocios Fiduciarios tienen fecha de alta en 2018. 4. "-" en "Cantidad de Vínculos 2018" indica que se reporta por primera vez en este informe e incluye vínculos anteriores al 01/01/2019. 5. Las diferencias entre "Vínculos 2019-2018" y "Saldos de Altas - Bajas" son el resultado de la actualización de datos a 2019 que incluye algunas altas o bajas que se dieron en años anteriores.

Tabla 43. Distribución de vínculos de las entidades con participación estatal mayoritaria al 31/12/2019 por sexo

Organismo	Empresa	Hombres Directorio	Mujeres Directorio	Trans Directorio	Total Directorio	Hombres	Mujeres	Trans	Total Funcionarios
Banco de la Rep. Oriental del Uruguay	República Afap S.A	2	1	0	3	109	140	0	249
	República Afisa	4	1	0	5	25	26	0	51
	República Negocios Fiduciarios S.A.	1	0	0	1	2	0	0	2
	Sistarbanc S.R.L.	1	0	0	1	18	10	0	28
	República Microfinanzas S.A.	4	0	0	4	74	286	0	360
Adm. Nat. de Comb. Alcohol y Portland*	ANCSOL	2	1	0	3	0	0	0	0
	CABA	3	2	0	5	0	0	0	0
	ALUR	3	1	0	4	391	110	0	501
	Cementos del Plata	2	1	0	3	80	22	0	102
	PAMACOR	1	0	0	1	0	0	0	0
	DUCSA	0	3	0	3	94	88	0	182
MATRIZ - Asistencia Técnica y Servicios (ATS S.A.)	3	0	0	3	7	8	0	15	
Adm. Nat. de Usinas y Trasm. Eléctricas	Gas Sayago S.A.	4	1	0	5	0	0	0	0
Administración de Ferrocarriles del Estado	Servicios Logísticos Ferroviarios S.A (SELF S.A.)	2	0	0	2	70	4	0	74
Administración Nat. de Telecomunicaciones	ACCESA	2	1	0	3	265	619	0	884
	ITC	2	1	0	3	36	32	0	68
	HG	1	2	0	3	46	26	0	72
	Antel Telecomunicaciones Argentina S.A.	2	1	0	3	2	0	0	2
	Antel U.S.A. Inc	2	1	0	3	2	1	0	3
	Antel Telecomunicações Brasil Ltda.	2	0	0	2	1	0	0	1
Antel Participações Ltda.	2	0	0	2	0	0	0	0	
Adm. de las Obras Sanitarias del Estado	Manantial Dorado S.A. (sin personal)	0	0	0	0	0	0	0	0
	Aguas de la Costa S.A.	0	0	0	0	0	0	0	0
Corporación Nacional para el Desarrollo	Corporación Vial del Uruguay S.A	3	0	0	3	14	7	0	21
	Corporación Nac. Fin. Adm. De Fondos de Inversión S.A (CONAFIN - AFISA)	3	0	0	3	1	7	0	8
	Corporación Ferroviaria del Uruguay S.A. (CFU S.A.)	1	0	0	1	7	3	0	10
Laboratorio Tecnológico del Uruguay	Fundación LATITUD	2	0	0	2	4	14	0	18
	LSQA	0	0	0	0	5	18	0	23
Banco Hipotecario del Uruguay	Sociedad Anónima de Desarrollos Urbanísticos Fénix (SADUF) empresa cerrada con litigio	0	0	0	0	0	0	0	0
Total		54	17	0	71	1.253	1.421	0	2.674

Notas: 1. ANP informa que no integra con participación mayoritaria ninguna sociedad ni subsidiaria.
2. ANCAP Informa que tiene el 50% del poder de voto en Gas Sayago S.A.
3. Los vínculos de República Negocios Fiduciarios tienen fecha de alta en 2018.



CUADROS DE DATOS AL 31/12/2019

Cuadro N° 1 a Poder Ejecutivo

TOTAL DE VÍNCULOS LABORALES CON EL ESTADO POR INCISO Y UNIDAD EJECUTORA AL 31/12/2019

INCISO / UNIDAD EJECUTORA	FUNCIONARIOS PÚBLICOS									Contrato Laboral Derecho Privado	Beuario	Pasante	Arrend. Obra	Arrend. Obra con Org. Internac.	Arrend. Servicio con Org. Internac.	Otros No Func. (2)	TOTAL	TOTAL DE VÍNCULOS LABORALES CON EL ESTADO
	Presupuestados	Provisoriatos	Contratos Permanentes	Efectivo Policial/Militar Superior	Cont. Policial/ Militar Subalt.	Contratos de Trabajo	Eventuales	Otros	TOTAL									
02 Presidencia de la República	1.697	109	10	0	0	6	0	18	1.840	11	27	5	1	9	313	137	503	2.343
001 Pres. de la Rep. y U. Deptes.	370	6							376		5	4	1		17	66	93	469
003 Casa Militar																		
004 Of. Planeamiento y Presup.	171		1					5	177		7			9	141	2	159	336
006 U.R. SS. Energía y Agua	43							3	46		3						3	49
007 Instituto Nal. Estadística	274	26							300	11		1					12	312
008 Of. Nal. Servicio Civil	121	5	8			6		7	147		9					68	77	224
009 U.R. SS. Comunicaciones	73	9						3	85		3						3	88
010 AGESIC	71								71						155		155	226
011 Sec. Nal. del Deporte	574	63	1						638							1	1	639
03 Ministerio de Defensa Nacional	1.173	74	10	3.467	22.938	29	0	147	27.838	114	3	1	0	0	0	265	383	28.221
001 Dirección Gral. Secretaría de Estado	190	10		60	418	11		34	723		3	1				9	13	736
003 Estado Mayor de la Defensa	9			19	189				217									217
004 Comando Gral. del Ejército	23			1.413	13.340			46	14.822							256	256	15.078
018 Comando Gral. de la Armada	226	8	1	432	4.453			46	5.166									5.166
023 Comando Gral. F. Aérea	10			404	2.259			15	2.688									2.688
033 D.N. Sanidad F. Armadas	274	20		1.126	2.047			5	3.472	89							89	3.561
034 Dirección Gral. Servicios	10	3		5	92	11		1	122									122
035 Retiros y Pensiones	34	2		8	140				184									184
041 Dirección Nal. Aviación Civil	397	31	9			7			444	25							25	469
04 Ministerio del Interior	1.625	22	26	28.190	2.255	0	980	3	33.101	51	69	0	0	1	0	754	875	33.976
001 Secretaría del Min. del Interior	172	7	20	3.003	88			1	3.291	35	69					12	116	3.407
002 Dirección Nal. Migración	1		2	400	4				407	16							16	423
004 Jefatura de Montevideo				6.128				383	6.511									6.511
005 Jefatura de Artigas				533				7	540									540
006 Jefatura de Canelones				2.203	4			82	2.289									2.289
007 Jefatura de Cerro Largo				508				11	519									519
008 Jefatura de Colonia				573				15	588									588
009 Jefatura de Durazno				414				6	420									420
010 Jefatura de Flores				249				2	251									251
011 Jefatura de Florida				478				22	500									500
012 Jefatura de Lavalleja				429				9	438									438
013 Jefatura de Maldonado				962				65	1.027									1.027
014 Jefatura de Paysandu				510				5	516									516
015 Jefatura de Río Negro				365				7	372									372
016 Jefatura de Rivera				678				12	690									690
017 Jefatura de Rocha				520				25	545									545
018 Jefatura de Salto				576				16	592									592
019 Jefatura de San José				479				28	507									507
020 Jefatura de Soriano				428					428									428
021 Jefatura de Tacuarembó				591				22	613									613
022 Jefatura de Treinta y tres				386				5	391									391
023 Dirección Nal. Pol. Caminera				414	14				428									428
024 Dirección Nal. Bomberos				1.669	1		171	1	1.842									1.842
026 Inst. Nal. Rehabilitación	1.450	15	4	2.621	7				4.097							20	20	4.117
028 Dirección Nal. Pol. Técnica				152	5				157									157
029 Escuela Nal. Policía				364	41				405				1			41	42	447
031 Dirección Nal. Identif. Civil	1			554	19				574									574
033 Guardia Republicana				1.277	27		87		1.391									1.391
034 Dir. Nal. de Asuntos Sociales	1			726	2.045				2.772							681	681	3.453

Cuadro N° 1 a Poder Ejecutivo

TOTAL DE VÍNCULOS LABORALES CON EL ESTADO POR INCISO Y UNIDAD EJECUTORA AL 31/12/2019

INCISO / UNIDAD EJECUTORA	FUNCIONARIOS PÚBLICOS																TOTAL DE VÍNCULOS LABORALES CON EL ESTADO	
	Presupuestados	Provisoriatos	Contratos Permanentes	Efectivo Policial/Militar Superior	Cont. Policial/ Militar Subalt.	Contratos de Trabajo	Eventuales	Otros	TOTAL	Contrato Laboral Derecho Privado	Beuario	Pasante	Arrend. Obra	Arrend. Obra con Org. Internac.	Arrend. Servicio con Org. Internac.	Otros No Func. (2)		TOTAL
05 Ministerio de Economía y Finanzas	3.926	149	9	0	0	2	115	10	4.211	14	51	0	1	3	99	7	175	4.386
001 Dirección Gral. Secretaría	250	14	2			2		4	272					1	96	6	103	375
002 Contaduría Gral. Nación	285	15						6	306		15			2			17	323
003 Auditoría Interna de la Nación	141	1							142									142
004 Tesorería Gral. Nación	25	2							27									27
005 Dirección Gral. Impositiva	1.277	43							1.320	14	26					1	41	1.361
007 Dirección Gral. Aduana	669	59							728		2		1		1		4	732
008 Dir. Nal. Loterías y Quinielas	89	6							95		8				2		10	105
009 Dirección Nal. Catastro	160	1	1						162									162
013 Dirección Gral. Casino	941		6				115		1.062									1.062
014 Dirección Gral. Comercio	89	8							97									97
06 Ministerio de Relaciones Exteriores	576	13	0	0	0	0	0	0	589	0	0	0	0	0	0	4	4	593
07 Min. de Ganadería, Agricultura y Pesca	1.660	96	3	0	0	0	0	1	1.760	2	10	3	2	2	154	55	228	1.988
001 Dirección Gral. Secretaría	254	14							268	2	3	2	1		75	38	121	389
002 D.N. Recursos Acuáticos	104	16							120									120
003 D.G. Rec. Naturales Renov.	51	16	1					1	69				1	1	17	1	20	89
004 D.G. Servicios Agrícolas	210	16	1						227		5					2	7	234
005 D.G. Servicios Ganaderos	798	16	1						815							2	2	817
006 Dirección Gral. Granja	45	9							54		1	1				7	9	63
007 D.G. Desarrollo Rural	61	2							63						45	2	47	110
008 Dirección Gral. Forestal	56	6							62		1			1	17		19	81
009 D.G. Control de Inocuidad Alimentaria	81	1							82							3	3	85
08 Ministerio de Industria, Energía y Minería	398	52	2	0	0	0	0	3	455	0	0	0	0	0	12	25	37	492
001 Dirección Gral. Secretaría	92	11							103						3	23	26	129
002 Dirección Nal. Industria	43	14							57									57
004 D.N. Propiedad Industrial	62	4	1						67									67
007 D.N. Minería y Geología	63	14						1	78									78
008 D.N. Energía	67	6	1					2	76						9	2	11	87
009 Dirección Nal. PYME	40	1							41									41
010 Dirección Nal. Telecomunic.	13	1							14									14
011 Autoridad Reg. Nal. Radioprotec.	18	1							19									19
09 Ministerio de Turismo	143	21	0	0	0	0	0	0	164	0	0	3	0	10	0	10	23	187
001 Dirección Gral. Secretaría	76	15							91			3		10		10	23	114
003 Dirección Nacional de Turismo	67	6							73									73
10 Ministerio de Transporte y Obras Públicas	2.592	220	1	0	0	1	2	0	2.816	0	0	0	0	0	0	14	14	2.830
001 Despacho Secr. Estado	252	13							265							14	14	279
003 Dirección Nal. Vialidad	1.194	150				1	2		1.347									1.347
004 Dirección Nal. Hidrografía	271	12							283									283
005 Dirección Nal. Arquitectura	485	29	1						515									515
006 Dirección Nal. Topografía	48	3							51									51
007 Dirección Nal. Transporte	341	13							354									354
009 Dirección Nal. Planificación y Logística	1								1									1

Cuadro N° 1 a Poder Ejecutivo

TOTAL DE VÍNCULOS LABORALES CON EL ESTADO POR INCISO Y UNIDAD EJECUTORA AL 31/12/2019

INCISO / UNIDAD EJECUTORA	FUNCIONARIOS PÚBLICOS									Contrato Laboral Derecho Privado	Becario	Pasante	Arrend. Obra	Arrend. Obra con Org. Internac.	Arrend. Servicio con Org. Internac.	Otros No Func. (2)	TOTAL	TOTAL DE VÍNCULOS LABORALES CON EL ESTADO
	Presupuestados	Provisoriatos	Contratos Permanentes	Efectivo Policial/Militar Superior	Cont. Policial/ Militar Subalt.	Contratos de Trabajo	Eventuales	Otros	TOTAL									
11 Ministerio de Educación y Cultura	1.564	76	136	0	0	30	0	0	1.806	225	44	0	0	0	0	1.093	1.362	3.168
001 Dirección Gral. Secretaría	327	15	1			10			353		35					28	63	416
002 Dirección de Educación	69	3							72							610	610	682
003 Dirección Nal. de Cultura	78	25				8			111	14						36	50	161
004 Museo Histórico Nacional	13								13									13
005 Dirección Centros Mec	1								1							274	274	275
007 Archivo Gral. de la Nación	59	1							60									60
008 Comisión Patr. Cultural Nac.	26								26		2						2	28
011 Instituto Clemente Estable	60								60							134	134	194
012 DICYT	25								25							3	3	28
015 Dirección G. Biblioteca Nac.	63	7							70									70
016 SODRE	141		134						275							8	8	283
017 Fiscalías Gob. 1° y 2° turno	12								12									12
018 Dirección Gral. Registros	313	23				12			348		5						5	353
020 Proc. Estado Cont. Adm.	10								10									10
021 D. G. Registro Estado Civil	134	2							136									136
024 Televisión Nal. Uruguay	233		1						234	211	2						213	447
12 Ministerio de Salud Pública	701	72	0	0	0	27	0	0	800	0	19	6	0	0	0	5	30	830
001 Dirección Gral. Secretaría	200	24							224		19	5				5	29	253
102 Junta. Nal. de Salud	46	12							58			1					1	59
103 Dirección Gral. Salud	300	28				7			335									335
104 Inst. N. Donación y Transp.	51	8				17			76									76
106 Dir. Gral. Coordinación	104					3			107									107
13 Ministerio de Trabajo y Seguridad Social	719	22	0	0	0	0	0	1	742	0	14	0	0	0	0	12	26	768
001 Dirección Gral. Secretaría	213	10						1	224		9					12	21	245
002 Dirección Nal. Trabajo	99	1							100		4						4	104
003 Dirección Nal. Empleo	70	6							76		1						1	77
004 Dirección Nal. Coord. Interior	138	4							142									142
005 Dirección Nal. Seg. Social	7	1							8									8
007 Insp. Gral. Trabajo Seg. Soc.	192								192									192
14 M. de Vivienda, O. Territorial y M. Ambiente	493	41	0	0	0	17	0	2	553	0	111	0	0	0	239	6	356	909
001 Dirección Gral. Secretaría	108	8						1	117						88	6	94	211
002 Dirección Nal. Vivienda	132	3				17		1	153		111				89		200	353
003 Dirección Nal. Ord. Territorial	48	1							49									49
004 Dirección Nal. Medio Amb.	160	26							186						62		62	248
005 Dirección Nal. Aguas y San.	45	3							48									48
15 Ministerio de Desarrollo Social	1.039	142	0	0	0	520	0	1	1.702	0	13	0	0	0	175	7	195	1.897
001 Dirección Gral. Secretaría	903	142				467			1.512		13				175	7	195	1.707
002 Dirección Nacional de Desarrollo Social	33					12			45									45
003 Instituto Nacional de Alimentación	103					41		1	145									145
TOTAL	18.306	1.109	197	31.657	25.193	632	1.097	186	78.377	417	361	18	4	25	992	2.394	4.211	82.588

Cuadro N° 1 b Poder Legislativo, Organismos del Art. 220, Organismos del Art. 221 y Gobiernos Departamentales

TOTAL DE VÍNCULOS LABORALES CON EL ESTADO POR INCISO Y UNIDAD EJECUTORA AL 31/12/2019

INCISO / UNIDAD EJECUTORA	FUNCIONARIOS PÚBLICOS									NO FUNCIONARIOS PÚBLICOS								TOTAL DE VÍNCULOS LABORALES CON EL ESTADO
	Presupuestados	Provisorios	Contratos Permanentes/Función pública	Zafrales y Eventuales	Docentes efectivos	Docentes interinos	Docentes suplentes	Otros	TOTAL	Beccarios	Pasantes	Arrendamientos de Obra	Arr. de Obra con Org. Internac.	Arrendamientos de Servicio	Arr. de Servicio con Org. Internac.	Contr. a Término Ley 17.556	Otros	
01 Poder Legislativo	1.218	0	1	0	0	0	0	0	1.219	5	0	2	0	0	0	1	8	1.227
001 Cámara de Senadores	309		1						310									310
002 Cámara de Representantes	423								423			2					2	425
003 Comisión Administrativa	486								486	5						1	6	492
16 Poder Judicial	4.079	0	738	36	0	0	0	0	4.853	0	0	0	0	0	0	0	0	4.853
17 Tribunal de Cuentas	335	0	47	0	0	0	0	0	382	0	0	0	0	0	0	0	0	382
18 Corte Electoral	886	0	0	0	0	0	0	93	979	0	0	0	0	0	0	0	0	979
19 Tribunal de lo Contencioso Administrativo	69	0	1	0	0	0	0	0	70	0	0	0	0	13	0	0	13	83
25 Administración Nat. de Educación Pública	6.581	0	6.756	78	32.170	32.619	10.981	1.502	90.687	122	206	29	0	29	0	829	1.215	91.902
001 Consejo Directivo Central	460		310	33	6	900	12	36	1.757	35	12	28		28		829	932	2.689
002 C. Educación Inicial y Primaria	2.393		4.900	19	16.358	5.504	4.554	948	34.676	8	1	1		1			11	34.687
003 C. Educación Secundaria	2.010		626		12.544	11.988	4.278		31.446	77	8						85	31.531
004 C. Educación Técnico Prof.	1.299		798	19	2.900	11.413	1.884	518	18.831		181						181	19.012
005 C. Formación en Educación	419		122	7	362	2.814	253		3.977	2	4						6	3.983
26 Universidad de la República	6.136	0	164	169	4.889	5.903	285	551	18.097	411	391	4	0	0	0	488	1.294	19.391
001 Oficinas Centrales	898		68		377	538		12	1.893	79	46	2				4	131	2.024
002 Facultad de Agronomía	298		3		230	213		51	795	31	5					27	63	858
003 Facultad de Arquitectura	137		2		114	760		30	1.043	12	64					210	286	1.329
004 Facultad de C. Ec. y Adm.	174		8		329	550		25	1.086	9	19	2				4	34	1.120
005 Facultad de Derecho	195		3		242	491			931		52					2	54	985
006 Facultad de Ingeniería	173		4		398	495		27	1.097	30	15					34	79	1.176
007 Facultad de Medicina	320		2		678	723			1.723	31	18					3	52	1.775
008 Instituto de Higiene	84					14			98		5						5	103
009 Facultad de Odontología	157		1		263	135		38	594	32	11					39	82	676
010 Facultad de Química	72		1		183	290		48	594	37	10					15	62	656
011 Facultad de Veterinaria	209		3		209	137		5	563	18	14					61	93	656
012 Facultad de Humanidades	102				182	178			462		3					78	81	543
015 Hospital de Clínicas	2.608		51	169	682	56	285	12	3.863		62					1	63	3.926
016 Facultad de Artes	59				69	162		42	332	3	2					3	8	340
019 Facultad de Psicología	100		1		186	138		10	435	11	8						19	454
022 Facultad de Enfermería	76				101	138		105	420	6							6	426
023 Facultad de C. Sociales	94		5		179	236		25	539	36	13						49	588
024 Facultad de Ciencias	101		2		275	304		12	694	55	31					3	89	783
025 Facultad de Información y Comunicación	80		1		116	85		33	315	10	3						13	328
030 Cenur Este	72		2		19	74		8	175	10	4						14	189
031 Cenur Litoral Norte	127		7		57	186		68	445	1	6					4	11	456
27 Inst. del Niño y Adolescente del Uruguay	3.413	1.045	97	3	211	12	0	0	4.781	48	0	1	0	0	0	246	295	5.076
28 Banco de Previsión Social	3.432	0	468	0	0	0	0	0	3.900	131	229	0	0	0	0	124	484	4.384

Cuadro N° 1 b Poder Legislativo, Organismos del Art. 220, Organismos del Art. 221 y Gobiernos Departamentales

TOTAL DE VÍNCULOS LABORALES CON EL ESTADO POR INCISO Y UNIDAD EJECUTORA AL 31/12/2019

INCISO / UNIDAD EJECUTORA	FUNCIONARIOS PÚBLICOS									NO FUNCIONARIOS PÚBLICOS								TOTAL DE VÍNCULOS LABORALES CON EL ESTADO	
	Presupuestados	Provisoriatos	Contratos Permanentes/Función pública	Zafrares y Eventuales	Docentes efectivos	Docentes interinos	Docentes suplentes	Otros	TOTAL	Becarios	Pasantes	Arrendamientos de Obra	Arr. de Obra con Org. Internac.	Arrendamientos de Servicio	Arr. de Servicio con Org. Internac.	Contr. a Término Ley 17.556	Otros		TOTAL
29 Adm. Servicios de Salud del Estado	19.530	3.574	811	2.040	0	0	0	0	25.955	0	0	0	0	0	0	12	163	175	26.130
002 RAP de Área Metropolitana	1.425	244		115					1.784										1.784
004 Ctro. Hospitalario P. Rosell	1.725	358		203					2.286						3			3	2.289
005 Hospital Maciel	811	257		87					1.155						1			1	1.156
006 Hospital Pasteur	896	229		109					1.234						6			6	1.240
007 Hospital Vilardebó	375	88		16					479										479
008 Instituto Nal. del Cáncer	289	44		11					344										344
009 Inst. Nal. de Ortopedia y Traum.	261	56		19					336										336
010 Instituto Nal. Reumatología	82	24		2					108										108
012 Ctro. Hospitalario Saint Bois	487	111		39					637										637
015 Ctro. Dptal. Artigas	275	70		33					378						1			1	379
016 Ctro. Dptal. Canelones	249	45		34					328						1			1	329
017 Ctro. Dptal. Cerro Largo	363	37		21					421										421
018 Ctro. Dptal. Colonia	201	87		15					303										303
019 Ctro. Dptal. Durazno	239	39		55					333										333
020 Ctro. Dptal. Flores	194	33		26					253										253
021 Ctro. Dptal. Florida	299	81		79					459										459
022 Ctro. Dptal. Lavalleja	295	47		24					366										366
024 Ctro. Dptal. Paysandú	610	69		62					741										741
025 Ctro. Dptal. Rivera	429	71		34					534										534
026 Ctro. Dptal. Río Negro	189	46		21					256										256
027 Ctro. Dptal. Rocha	211	39		19					269										269
028 Ctro. Dptal. Salto	619	85		28					732										732
029 Ctro. Dptal. San José	250	62		32					344										344
030 Ctro. Dptal. Soriano	319	46		33					398										398
031 Ctro. Dptal. Tacuarembó	322	59		56					437										437
032 Ctro. Dptal. Treinta y Tres	263	30		28					321										321
034 Ctro. Auxiliar Bella Unión	147	22		28					197										197
035 Ctro. Auxiliar Cardona	61	22		11					94										94
036 Ctro. Auxiliar Carmelo	128	19		29					176										176
039 Ctro. Auxiliar Dolores	107	7		9					123										123
040 Ctro. Auxiliar Young	127	11		21					159										159
041 RAP Paysandú	212	21		5					238										238
042 RAP Lavalleja	115	12		1					128										128
043 Ctro. Auxiliar Juan Lacaze	76	13		13					102										102
044 RAP Rocha	165	28		17					210										210
045 RAP San José	100	23		21					144										144
046 RAP Rivera	177	17		20					214										214
048 RAP Colonia	214	34		21					269										269
049 RAP Maldonado	174	20		25					219										219
050 Ctro. Auxiliar Pando	182	41		21					244										244
051 Ctro. Auxiliar P. de los Toros	117	12		5					134										134
052 Ctro. Auxiliar Río Branco	112	10		22					144										144
053 Ctro. Auxiliar Rosario	79	11		11					101										101
055 RAP Tacuarembó	103	7		10					120										120
057 RAP Canelones	422	74		41					537										537
058 RAP Florida	157	23		18					198										198
059 RAP Durazno	131	23		23					177										177
061 RAP Treinta y Tres	140	18		11					169										169

Cuadro N° 1 b Poder Legislativo, Organismos del Art. 220, Organismos del Art. 221 y Gobiernos Departamentales

TOTAL DE VÍNCULOS LABORALES CON EL ESTADO POR INCISO Y UNIDAD EJECUTORA AL 31/12/2019

INCISO / UNIDAD EJECUTORA	FUNCIONARIOS PÚBLICOS									NO FUNCIONARIOS PÚBLICOS							TOTAL DE VÍNCULOS LABORALES CON EL ESTADO	
	Presupuestados	Provisoriatos	Contratos Permanentes/Función pública	Zafrales y Eventuales	Docentes efectivos	Docentes interinos	Docentes suplentes	Otros	TOTAL	Becarios	Pasantes	Arrendamientos de Obra	Arr. de Obra con Org. Internac.	Arrendamientos de Servicio	Arr. de Servicio con Org. Internac.	Contr. a Término Ley 17.556		Otros
062 Ctro. Auxiliar Las Piedras	342	86		47					475									475
063 Hospital Piñeiro del Campo	335	53		12					400							1	1	401
064 Laboratorio F. Dorrego	62	3		3					68									68
066 Servicio Nal. Sangre	104	16							120									120
068 Adm. Servicios Salud Estado	777	56	811	5					1.649							119	119	1.768
073 Ctro. Auxiliar Chuy	104	11		14					129									129
076 Hospital Español	497	78		45					620									620
078 Ctro. Inf. y Ref. Nal. Red Drogas	76	13							89									89
079 RAP Artigas	102	12		15					129									129
080 RAP Cerro Largo	135	7		7					149									149
081 RAP Flores	33	2		8					43									43
082 RAP Río Negro	67	8		8					83									83
083 RAP Soriano	66	4		4					74									74
084 RAP Salto	151	9		6					166									166
086 Sistema de Atención Integral de PPL	246	49							295									295
087 Asistencia Integral	38	3							41									41
102 Ctro. Hospitalario Maldonado y San Carlos	462	98		132					692									692
103 Ctro. de Rehab. Méd. Ocup. y Sicosocial	647	187		32					866							43	43	909
105 Serv. de Asist. Médica de Emergencia	362	54		118					534									534
31 Universidad Tecnológica (UTEC)	50	0	64	0	39	377	0	0	530	28	1	13	0	17	0	0	59	589
32 Instituto Uruguayo de Meteorología (INUMET)	122	0	33	0	0	0	0	0	155	7	0	0	0	0	25	6	38	193
33 Fiscalía General de la Nación	647	96	0	0	0	0	0	0	743	0	0	0	0	3	0	3	6	749
34 Junta de Transparencia y Ética Pública	16	0	0	0	0	0	0	0	16	0	0	0	0	0	0	0	0	16
35 Inst. Nal. de Inclusión Social Adolescente	1.385	67	118	11	10	1	0	1	1.593	0	0	0	0	0	11	44	55	1.648
50 Banco Central del Uruguay	583	0	47	0	0	0	0	0	630	0	0	0	0	5	4	0	11	641
51 Banco de la Rep. Oriental del Uruguay	3.766	0	0	0	0	0	0	0	3.766	188	0	154	0	6	0	0	348	4.114
52 Banco Hipotecario del Uruguay	317	0	3	0	0	0	0	0	320	0	40	0	0	4	0	0	6	370
53 Banco de Seguros del Estado	1.767	0	70	0	0	0	0	0	1.837	153	0	61	0	0	1	289	504	2.341
60 Adm. Nal. de Comb. Alcohol y Portland	2.133	0	189	16	0	0	0	0	2.338	27	9	0	0	0	0	12	48	2.386
61 Adm. Nal. de Usinas y Trasm. Eléctricas	6.535	0	6	0	0	0	0	0	6.541	164	10	1	0	4	0	6	185	6.726
62 Administración de Ferrocarriles del Estado	63	0	449	0	0	0	0	0	512	0	0	0	0	0	0	7	7	519
64 Administración Nacional de Puertos	848	0	102	22	0	0	0	0	972	18	0	0	0	0	0	9	34	1.006
65 Administración Nal. de Telecomunicaciones	4.897	0	1.013	0	0	0	0	0	5.910	73	0	0	0	0	5	9	87	5.997
66 Adm. de las Obras Sanitarias del Estado	3.487	0	541	227	0	0	0	0	4.255	6	16	0	0	0	26	179	12	4.494
67 Adm. Nacional de Correos	1.371	0	408	0	0	0	0	0	1.779	22	0	15	0	10	0	6	54	1.833
68 Agencia Nacional de Vivienda	489	0	4	0	0	0	0	0	493	12	0	0	0	19	0	0	31	524
70 Instituto Nacional de Colonización	243	0	5	1	0	0	0	0	249	14	0	0	0	0	0	23	37	286
80 Gobierno Departamental de Artigas	472	0	8	1.067	0	0	0	0	1.547	0	0	1	0	13	0	1	15	1.562
001 Intendencia de Artigas	421		8	1.067					1.496			1		13		1	15	1.511
002 Junta Departamental de Artigas	51								51									51
81 Gobierno Departamental de Canelones	2.676	0	1.825	198	0	0	0	0	4.699	80	3	0	0	0	0	0	83	4.782
001 Intendencia de Canelones	2.578		1.815	198					4.591	80								4.671
002 Junta Departamental de Canelones	98		10						108		3							111
82 Gobierno Departamental de Cerro Largo	494	0	1.029	0	0	0	0	0	1.523	0	0	0	0	0	0	0	0	1.523
001 Intendencia de Cerro Largo	439		1.029						1.468									1.468
002 Junta Departamental de Cerro Largo	55								55									55
83 Gobierno Departamental de Colonia	545	0	943	12	0	0	0	0	1.500	0	39	0	0	0	0	7	46	1.546
001 Intendencia de Colonia	499		942	12					1.453		39					7	46	1.499
002 Junta Departamental de Colonia	46		1						47									47

Cuadro N° 1 b Poder Legislativo, Organismos del Art. 220, Organismos del Art. 221 y Gobiernos Departamentales

TOTAL DE VÍNCULOS LABORALES CON EL ESTADO POR INCISO Y UNIDAD EJECUTORA AL 31/12/2019

INCISO / UNIDAD EJECUTORA	FUNCIONARIOS PÚBLICOS									NO FUNCIONARIOS PÚBLICOS							TOTAL DE VÍNCULOS LABORALES CON EL ESTADO		
	Presupuestados	Provisoriatos	Contratos Permanentes/Función pública	Zafrales y Eventuales	Docentes efectivos	Docentes interinos	Docentes suplentes	Otros	TOTAL	Becarios	Pasantes	Arrendamientos de Obra	Arr. de Obra con Org. Internac.	Arrendamientos de Servicio	Arr. de Servicio con Org. Internac.	Contr. a Término Ley 17.556		Otros	TOTAL
84 Gobierno Departamental de Durazno	440	0	832	2	0	0	0	202	1.476	0	0	0	0	12	0	0	12	1.488	
001 Intendencia de Durazno	400		832	2				157	1.391					12			12	1.403	
002 Junta Departamental de Durazno	40							45	85									85	
85 Gobierno Departamental de Flores	140	0	393	2	0	0	0	106	641	0	0	0	0	39	0	0	32	712	
001 Intendencia de Flores	97		391					106	594					39			32	665	
002 Junta Departamental de Flores	43		2	2					47									47	
86 Gobierno Departamental de Florida	553	0	444	164	0	0	0	0	1.161	0	11	0	0	37	0	0	3	1.212	
001 Intendencia de Florida	494		439	164					1.097		11			35			3	1.146	
002 Junta Departamental de Florida	59		5						64					2				66	
87 Gobierno Departamental de Lavalleja	617	0	324	542	0	0	0	0	1.483	11	0	0	0	0	0	0	0	1.494	
001 Intendencia de Lavalleja	578		317	542					1.437	11								1.448	
002 Junta Departamental de Lavalleja	39		7						46									46	
88 Gobierno Departamental de Maldonado	2.280	0	576	223	0	0	0	0	3.079	96	43	6	0	18	0	0	0	3.242	
001 Intendencia de Maldonado	2.194		573	204					2.971	96	43	5		18				3.133	
002 Junta Departamental de Maldonado	86		3	19					108			1						109	
89 Gobierno Departamental de Paysandú	1.108	0	691	0	0	0	0	0	1.799	6	4	0	0	58	0	0	155	2.022	
001 Intendencia de Paysandú	1.053		691						1.744	6	4			56			155	1.965	
002 Junta Departamental de Paysandú	55								55					2				57	
90 Gobierno Departamental de Río Negro	817	0	4	1.012	0	0	0	0	1.833	0	2	4	0	26	0	0	0	1.865	
001 Intendencia de Río Negro	766		4	1.012					1.782		2	4		26				1.814	
002 Junta Departamental de Río Negro	51								51									51	
91 Gobierno Departamental de Rivera	584	0	523	0	0	0	0	0	1.107	0	62	0	0	79	0	0	0	1.248	
001 Intendencia de Rivera	526		523						1.049		62			79				1.190	
002 Junta Departamental de Rivera	58								58									58	
92 Gobierno Departamental de Rocha	868	0	411	379	0	0	0	0	1.658	0	24	0	0	3	0	0	0	1.685	
001 Intendencia de Rocha	828		411	379					1.618		24			3				1.645	
002 Junta Departamental de Rocha	40								40									40	
93 Gobierno Departamental de Salto	814	0	742	272	0	0	0	0	1.828	0	0	0	0	0	0	0	52	1.880	
001 Intendencia de Salto	734		733	271					1.738								52	1.790	
002 Junta Departamental de Salto	80		9	1					90									90	
94 Gobierno Departamental de San José	494	0	318	89	0	0	0	0	901	3	14	0	0	0	0	0	12	930	
001 Intendencia de San José	447		316	89					852	3	14						12	881	
002 Junta Departamental de San José	47		2						49									49	
95 Gobierno Departamental de Soriano	849	0	194	75	0	0	0	629	1.747	0	0	0	0	0	0	0	0	1.747	
001 Intendencia de Soriano	804		194	74				629	1.701									1.701	
002 Junta Departamental de Soriano	45			1					46									46	
96 Gobierno Departamental de Tacuarembó	397	0	366	0	0	0	0	876	1.639	0	16	0	0	2	0	0	0	1.657	
001 Intendencia de Tacuarembó	332		366					876	1.574		16							1.590	
002 Junta Departamental de Tacuarembó	65								65					2				67	
97 Gobierno Departamental de Treinta y Tres	463	0	400	452	0	0	0	0	1.315	1	0	30	0	36	0	0	0	1.382	
001 Intendencia de Treinta y Tres	414		398	452					1.264			30		36				1.330	
002 Junta Departamental de Treinta y Tres	49		2						51	1								52	
98 Gobierno Departamental de Montevideo	7.285	0	1.169	95	0	0	0	14	8.563	4	861	0	0	0	0	0	27	9.455	
001 Intendencia de Montevideo	7.104		1.167	95				14	8.380		853						23	9.256	
002 Junta Departamental de Montevideo	181		2						183	4	8						4	199	
Congreso de Intendentes	3	0	13	0	0	0	0	0	16	0	0	3	0	0	0	0	0	19	
TOTAL	96.297	4.782	23.340	7.187	37.319	38.912	11.266	3.974	223.077	1.630	1.981	324	0	433	30	243	2.572	7.213	230.290

INFORMACIÓN DE GÉNERO POR INCISO AL 31/12/2019
TOTAL DE VÍNCULOS DE FUNCIONARIOS PÚBLICOS

N°	INCISO	FUNCIONARIOS PÚBLICOS																								
		Presupuestados		Provisoriatos		Contratos Permanentes		Efectivos		Cont. Policial/Militar Subalt.		Contratos de Trabajo		Zafrales y Eventuales		Docente efectivo		Docente interino		Docente suplente		Otros		TOTAL		
		H	M	H	M	H	M	H	M	H	M	H	M	H	M	H	M	H	M	H	M	H	M	H	M	
01	Poder Legislativo	637	581				1																637	582		
02	Presidencia de la República	754	943	40	69	6	4					4	2									13	5	817	1.023	
03	Ministerio de Defensa Nacional	640	533	38	36	10		2.243	1.224	17.355	5.583	12	17								108	39	20.406	7.432		
04	Ministerio del Interior	554	1.071	3	19	14	12	19.407	8.783	795	1.460			688	292						3		21.464	11.637		
05	Min. de Economía y Finanzas	1.949	1.977	60	89	7	2					2		67	48						3	7	2.086	2.125		
06	Min. de Relaciones Exteriores	286	290	1	12																		287	302		
07	Min. de Ganadería, Agríc. y Pesca	913	747	50	46	3																1		966	794	
08	Min. de Industria, Energía y Minería	148	250	27	25	2																3		177	278	
09	Min. de Turismo	55	88	6	15																			61	103	
10	Min. de Transporte y Obras Públicas	1.901	691	154	66	1						1		2										2.059	757	
11	Min. de Educación y Cultura	696	868	17	59	72	64					10	20											795	1.011	
12	Min. de Salud Pública	212	489	24	48							4	23											240	560	
13	Min. de Trabajo y Seguridad Social	276	443	6	16																1			283	459	
14	Min. de Vivienda, Ord. Terr. y M. A.	194	299	16	25							5	12									1	1	216	337	
15	Min. de Desarrollo Social	279	754	32	110							144	375										1	455	1.240	
16	Poder Judicial	1.142	2.937			165	573							14	22									1.321	3.532	
17	Tribunal de Cuentas	118	217			13	34																	131	251	
18	Corte Electoral	353	533																			56	37	409	570	
19	Tribunal de lo Contencioso Adm.	28	41				1																	28	42	
25	Adm. Nal. de Educación Pública	1.506	5.073			1.326	5.428							33	45	5.822	26.343	10.213	22.406	2.535	8.445	295	1.205	21.730	68.945	
26	Universidad de la República	2.071	4.065			88	76							44	125	2.318	2.571	2.638	3.265	119	166	226	325	7.504	10.593	
27	Inst. del Niño y Ad. del Uruguay	744	2.669	166	878	15	82							2	1	25	186	1	11					953	3.827	
28	Banco de Previsión Social	1.153	2.279			139	329																		1.292	2.608
29	Adm. Servicios de Salud del Estado	5.258	14.272	845	2.729	225	586							467	1.573										6.795	19.160
31	Universidad Tecnológica del Uruguay	17	33			28	36										21	18	246	131				312	218	
32	Instituto Uruguayo de Meteorología (INUMET)	59	63			13	20																		72	83
33	Fiscalía General de la Nación	164	483	20	76																				184	559
34	Junta de Transparencia y Ética Pública	4	12																						4	12
35	Inst. Nal. de Inclusión Social Adolescente	629	756	36	31	49	69							9	2	2	8		1				1		725	868
50	Banco Central del Uruguay	243	340			24	23																		267	363
51	Bco. de la Rep. Oriental del Uruguay	1.931	1.835																						1.931	1.835
52	Banco Hipotecario del Uruguay	149	168			2	1																		151	169
53	Banco de Seguros del Estado	722	1.045			30	40																		752	1.085
60	Adm. Nal. de Comb. Alc. y Portland	1.535	598			156	33							16											1.707	631
61	Adm. Nal. de Usinas y Tr. Eléctricas	4.896	1.639			3	3																		4.899	1.642
62	Adm. de Ferrocarriles del Estado	61	2			410	39																		471	41
64	Administración Nacional de Puertos	599	249			48	54							22											669	303
65	Adm. Nal. de Telecomunicaciones	2.647	2.250			604	409																		3.251	2.659
66	Adm. de las Obras Sanit. del Estado	2.341	1.146			337	204							116	110										2.794	1.460
67	Adm. Nacional de Correos	807	564			236	172																		1.043	736
68	Agencia Nacional de Vivienda	244	245			3	1																		247	246
70	Instituto Nacional de Colonización	118	125			3	2							1											122	127

**INFORMACIÓN DE GÉNERO POR INCISO AL 31/12/2019
TOTAL DE VÍNCULOS DE FUNCIONARIOS PÚBLICOS**

N°	INCISO	FUNCIONARIOS PÚBLICOS																							
		Presupuestados		Provisoriatos		Contratos Permanentes		Efectivos		Cont. Policial/Militar Subalt.		Contratos de Trabajo		Zafrales y Eventuales		Docente efectivo		Docente interino		Docente suplente		Otros		TOTAL	
		H	M	H	M	H	M	H	M	H	M	H	M	H	M	H	M	H	M	H	M	H	M	H	M
80	Intendencia de Artigas	296	125			2	6							748	318									1.046	449
80	Junta Departamental de Artigas	33	18																					33	18
81	Intendencia de Canelones	1.482	1.096			1.061	754							85	113									2.628	1.963
81	Junta Departamental de Canelones	53	45			2	8																	55	53
82	Intendencia de Cerro Largo	275	164			631	397																	906	561
82	Junta Departamental de Cerro Largo	33	22																					33	22
83	Intendencia de Colonia	317	182			598	344							12										927	526
83	Junta Departamental de Colonia	27	19				1																	27	20
84	Intendencia de Durazno	215	185			441	387								2							81	76	737	650
84	Junta Departamental de Durazno	25	15																			16	29	41	44
85	Intendencia de Flores	67	30			257	134															86	20	410	184
85	Junta Departamental de Flores	26	17				2							1	1									27	20
86	Intendencia de Florida	348	146			296	143							109	55									753	344
86	Junta Departamental de Florida	37	22			2	3																	39	25
87	Intendencia de Lavalleja	390	188			176	141							286	256									852	585
87	Junta Departamental de Lavalleja	23	16			3	4																	26	20
88	Intendencia de Maldonado	1.430	764			390	183							183	21									2.003	968
88	Junta Departamental de Maldonado	47	39			3								11	8									61	47
89	Intendencia de Paysandú	653	400			367	324																	1.020	724
89	Junta Departamental de Paysandú	31	24																					31	24
90	Intendencia de Río Negro	460	306			1	3							614	398									1.075	707
90	Junta Departamental de Río Negro	33	18																					33	18
91	Intendencia de Rivera	360	166			342	181																	702	347
91	Junta Departamental de Rivera	41	17																					41	17
92	Intendencia de Rocha	579	249			232	179							292	87									1.103	515
92	Junta Departamental de Rocha	25	15																					25	15
93	Intendencia de Salto	585	149			591	142							206	65									1.382	356
93	Junta Departamental de Salto	37	43			3	6							1	0									41	49
94	Intendencia de San José	301	146			176	140							60	29									537	315
94	Junta Departamental de San José	30	17				2																	30	19
95	Intendencia de Soriano	572	232			111	83							41	33							419	210	1.143	558
95	Junta Departamental de Soriano	30	15												1									30	16
96	Intendencia de Tacuarembó	213	119			223	143															680	196	1.116	458
96	Junta Departamental de Tacuarembó	41	24																					41	24
97	Intendencia de Treinta y Tres	283	131			236	162							230	221									749	514
97	Junta Departamental de Treinta y Tres	31	18				2																	31	20
98	Intendencia de Montevideo	4.557	2.547			636	531							59	36							2	12	5.254	3.126
98	Junta Departamental de Montevideo	86	95			1	1																	87	96
	Congreso de Intendentes	1	2			8	5																	9	7
	TOTAL	53.106	61.489	1.541	4.349	10.821	12.709	21.650	10.007	18.150	7.043	180	451	4.419	3.862	8.188	29.126	13.098	25.814	2.654	8.611	1.990	2.168	135.797	165.629

Nota: MIDES informó 7 personas trans (6 Presupuestados y 1 Contrato de Trabajo)

ANEP informó 12 personas trans (2 Presupuestados, 2 Contratos Permanentes, 5 Docentes Efectivos, 1 Docente Suplente y 2 Otro funcionario)

INAU informó 1 persona trans (Provisoriato)

OSE informó 1 persona trans (Zafra)

I.M. de Artigas informó 1 persona trans (Zafra)

I.M. de Cerro Largo informó 1 persona trans (Contrato Permanente)

I.M. de Durazno informó 4 personas trans (Contratos Permanentes)

I.M. de Treinta y Tres informó 1 persona trans (Zafra)

Cuadro N° 2 b

**INFORMACIÓN DE GÉNERO POR INCISO AL 31/12/2019
TOTAL DE VÍNCULOS DE NO FUNCIONARIOS PÚBLICOS**

N°	INCISO	Contrato Laboral Derecho Privado		Beccarios		Pasantes		Arrendamientos de Obra		Arr. de Obra con Org. Internac.		Arrendamientos de Servicio		Arr. de Servicio con Org. Internac.		Contr. a Término Ley 17.556		Otros		TOTAL			
		H	M	H	M	H	M	H	M	H	M	H	M	H	M	H	M	H	M	H	M		
01	Poder Legislativo				5														1		1	7	
02	Presidencia de la República		11	13	14	3	2	1		7	2			137	176				65	72	226	277	
03	Ministerio de Defensa Nacional	102	12	1	2		1												131	134	234	149	
04	Ministerio del Interior	20	31	19	50					1									239	515	279	596	
05	Min. de Economía y Finanzas	4	10	16	35			1		2	1			49	50				6	1	78	97	
06	Min. de Relaciones Exteriores																		4		4	0	
07	Min. de Ganadería, Agric. y Pesca	2		3	7	2	1	2		1	1			76	78				37	18	123	105	
08	Min. de Industria, Energía y Minería													4	8				9	16	13	24	
09	Min. de Turismo						3			2	8								5	5	7	16	
10	Min. de Transporte y Obras Públicas																		10	4	10	4	
11	Min. de Educación y Cultura	146	79	21	23														392	701	559	803	
12	Min. de Salud Pública			4	15	1	5												2	3	7	23	
13	Min. de Trabajo y Seguridad Social			4	10														8	4	12	14	
14	Min. de Vivienda, Ord. Terr. y M. A.			27	84									77	162				2	4	106	250	
15	Min. de Desarrollo Social			4	9									37	138				3	4	44	151	
16	Poder Judicial																				0	0	
17	Tribunal de Cuentas																				0	0	
18	Corte Electoral																				0	0	
19	Tribunal de lo Contencioso Adm.											6	7								6	7	
25	Adm. Nal. de Educación Pública			36	86	91	115	16	13			8	21							257	572	408	807
26	Universidad de la República			157	254	117	274	1	3											234	254	509	785
27	Inst. del Niño y Ad. del Uruguay			19	29				1											42	204	61	234
28	Banco de Previsión Social			51	80	58	171													17	107	126	358
29	Adm. Servicios de Salud del Estado														3	9				22	141	25	150
31	Universidad Tecnológica del Uruguay			11	17		1	9	4			10	7									30	29
32	Instituto Uruguayo de Meteorología (INUMET)			2	5											14	11			3	3	19	19
33	Fiscalía General de la Nación											2	1							2	1	4	2
34	Junta de Transparencia y Ética Pública																					0	0
35	Inst. Nal. de Inclusión Social Adolescente														3	8				22	22	25	30
50	Banco Central del Uruguay											4	1	1	3					2		7	4
51	Bco. de la Rep. Oriental del Uruguay			115	70			59	95			4	2									178	167
52	Banco Hipotecario del Uruguay					10	30					3	1							1	5	14	36
53	Banco de Seguros del Estado			50	102			31	30								1			78	211	160	343
60	Adm. Nal. de Comb. Alc. y Portland			14	13	6	3													9	3	29	19
61	Adm. Nal. de Usinas y Tr. Eléctricas			58	106	9	1	1				3	1							1	5	72	113
62	Adm. de Ferrocarriles del Estado																			3	4	3	4
64	Administración Nacional de Puertos			6	12											6	3			6	1	18	16
65	Adm. Nal. de Telecomunicaciones			32	41											3	2			8	1	43	44
66	Adm. de las Obras Sanit. del Estado			4	2	2	14							15	11	147	32			10	2	178	61
67	Adm. Nacional de Correos			7	15			12	3			5	5			1				1	5	26	28
68	Agencia Nacional de Vivienda			3	9							10	9									13	18
70	Instituto Nacional de Colonización			7	7															21	2	28	9

Cuadro N° 2 b

**INFORMACIÓN DE GÉNERO POR INCISO AL 31/12/2019
TOTAL DE VÍNCULOS DE NO FUNCIONARIOS PÚBLICOS**

N°	INCISO	Contrato Laboral Derecho Privado		Becarios		Pasantes		Arrendamientos de Obra		Arr. de Obra con Org. Internac.		Arrendamientos de Servicio		Arr. de Servicio con Org. Internac.		Contr. a Término Ley 17.556		Otros		TOTAL		
		H	M	H	M	H	M	H	M	H	M	H	M	H	M	H	M	H	M	H	M	
80	Intendencia de Artigas											12	1						1	12	3	
80	Junta Departamental de Artigas																			0	0	
81	Intendencia de Canelones			21	59															21	59	
81	Junta Departamental de Canelones					3														3	0	
82	Intendencia de Cerro Largo																			0	0	
82	Junta Departamental de Cerro Largo																			0	0	
83	Intendencia de Colonia					16	23												7	23	23	
83	Junta Departamental de Colonia																			0	0	
84	Intendencia de Durazno										10	2								10	2	
84	Junta Departamental de Durazno																			0	0	
85	Intendencia de Flores										15	24							23	9	38	33
85	Junta Departamental de Flores																			0	0	
86	Intendencia de Florida					5	6				23	12							1	2	29	20
86	Junta Departamental de Florida										1	1								1	1	
87	Intendencia de Lavalleja			5	6															5	6	
87	Junta Departamental de Lavalleja																			0	0	
88	Intendencia de Maldonado			36	60	7	36	3	2		12	6								58	104	
88	Junta Departamental de Maldonado							1												1	0	
89	Intendencia de Paysandú			1	5		4				24	32							69	85	94	126
89	Junta Departamental de Paysandú										1	1								1	1	
90	Intendencia de Río Negro					2		4			15	11								21	11	
90	Junta Departamental de Río Negro																			0	0	
91	Intendencia de Rivera					26	36				55	24								81	60	
91	Junta Departamental de Rivera																			0	0	
92	Intendencia de Rocha					6	18				2	1								8	19	
92	Junta Departamental de Rocha																			0	0	
93	Intendencia de Salto																		39	13	39	13
93	Junta Departamental de Salto																			0	0	
94	Intendencia de San José				3		14												7	5	7	22
94	Junta Departamental de San José																			0	0	
95	Intendencia de Soriano																			0	0	
95	Junta Departamental de Soriano																			0	0	
96	Intendencia de Tacuarembó					7	9													7	9	
96	Junta Departamental de Tacuarembó										2									2	0	
97	Intendencia de Treinta y Tres							13	17		15	21								28	38	
97	Junta Departamental de Treinta y Tres				1															0	1	
98	Intendencia de Montevideo					269	584												13	10	282	594
98	Junta Departamental de Montevideo			1	3	4	4												4	9	7	
	Congreso de Intendentes							3												3	0	
	TOTAL	274	143	748	1.239	644	1.355	157	171	13	12	242	191	396	626	178	65	1.816	3.149	4.468	6.951	

Nota: BROU informó 3 personas trans (Becarios)

BSE informó 1 persona trans (Becario)

I.M. de Paysandú informó 1 persona trans (Otros no Funcionarios)

Cuadro N° 3

DISTRIBUCIÓN GEOGRÁFICA POR INCISO AL 31/12/2019
TOTAL DE VÍNCULOS LABORALES CON EL ESTADO

Nº	INCISO	Artigas	Canelones	Cerro Largo	Colonia	Durazno	Flores	Florida	Lavalleja	Maldonado	Paysandú	Río Negro	Rivera	Rocha	Salto	San José	Soriano	Tacuarembó	Treinta Y Tres	Montevideo	Exterior	Itinerante	Sin Clasificar	TOTAL	
01	Poder Legislativo							1												1.226				1.227	
02	Presidencia de la República	14	83	15	42	19	7	15	17	26	26	10	26	15	24	19	15	26	15	1.927		2		2.343	
03	Ministerio de Defensa Nacional	280	2.787	722	466	910	115	468	606	466	219	193	462	539	385	132	220	612	294	18.340	2		3	28.221	
04	Ministerio del Interior	549	2.219	543	564	428	239	503	439	1.078	507	384	701	585	644	517	432	606	401	22.637				33.976	
05	Min. de Economía y Finanzas	57	231	87	165	30	14	38	29	201	45	59	121	108	82	40	31	26	26	2.996				4.386	
06	Min. de Relaciones Exteriores																			313	280			593	
07	Min. de Ganadería, Agríc. y Pesca	42	163	45	48	40	11	22	36	23	59	29	28	40	110	28	28	54	41	1.136		5		1.988	
08	Min. de Industria, Energía y Minería																			492				492	
09	Min. de Turismo									5	4		3	2	2					169	2			187	
10	Min. de Transporte y Obras Públicas	61	217	98	159	37	21	71	70	43	136	73	87	142	94	108	76	103	39	1.195				2.830	
11	Min. de Educación y Cultura	15	46	11	18	14	7	11	9	27	11	11	22	14	18	14	12	12	11	1.974			911	3.168	
12	Min. de Salud Pública	11	14	10	6	6	3	4	5	10	11	5	11	8	8	4	5	8	3	698				830	
13	Min. de Trabajo y Seguridad Social	7	34	7	13	6	2	6	6	19	14	4	8	8	6	6	7	5	5	602				768	
14	Min. de Vivienda, Ord. Terr. y M. A.	4	8	8	7	4	2	5	3	5	6	10	4	6	10	8	3	7	7	802				909	
15	Min. de Desarrollo Social	30	114	26	20	12	9	12	9	31	29	16	24	24	44	26	20	27	9	1.413			2	1.897	
16	Poder Judicial	100	529	111	168	62	37	75	76	219	132	79	106	128	134	115	106	107	64	2.505				4.853	
17	Tribunal de Cuentas	1	2	1	1			1	1	1	1	1	1	1			1	2	1	366				382	
18	Corte Electoral	20	65	21	21	16	23	19	19	21	15	22	23	23	22	24	25	25	25	553			1	979	
19	Tribunal de lo Contencioso Adm.																			83				83	
25	Adm. Nal. de Educación Pública	2.753	13.330	2.838	3.980	1.945	900	2.390	1.802	4.349	3.586	1.879	3.846	2.377	4.235	3.089	2.789	3.231	1.692	29.544		1.317	30	91.902	
26	Universidad de la República	5	117	56	2	4	2	3	6	291	494	39	144	205	544	37	118	29	17.283		12			19.391	
27	Inst. del Niño y Ad. del Uruguay	141	238	110	103	110	108	93	118	184	125	120	136	104	99	188	118	124	100	2.757				5.076	
28	Banco de Previsión Social	41	242	44	103	33	18	44	48	92	58	39	46	51	51	80	54	45	35	3.260				4.384	
29	Adm. Servicios de Salud del Estado	705	2.460	714	951	510	296	657	494	911	979	498	748	608	898	522	689	691	490	12.309				26.130	
31	Universidad Tecnológica				35	145				19	107	106	65		13	13				86				589	
32	Instituto Uruguayo de Meteorología	3	26	4	4		3	2		12	1		5	6	3	1	7	3	3	110				193	
33	Fiscalía General de la Nación	11	49	8	13	7	4	5	6	14	11	5	11	12	12	11	6	10	6	249		299		749	
34	Junta de Transparencia y Ética Pública																			16				16	
35	Inst. Nal. de Inclusión Social Adolescente		4							1							1			1.642				1.648	
50	Banco Central del Uruguay																			641				641	
51	Bco. de la Rep. Oriental del Uruguay	55	317	68	143	52	23	57	57	148	61	57	58	77	64	81	103	64	49	2.577	3			4.114	
52	Banco Hipotecario del Uruguay		7	6	7					7			8		7					328				370	
53	Banco de Seguros del Estado	7	22	7	14	8	6	14	8	20	19	7	11	8	15	13	10	9	7	2.136				2.341	
60	Adm. Nal. de Comb. Alc. y Portland		2		23	17			128	59	208									21	1.928				2.386
61	Adm. Nal. de Usinas y Tr. Eléctricas	89	552	66	192	197	17	48	94	390	237	35	71	130	162	402	172	256	130	3.486				6.726	
62	Adm. de Ferrocarriles del Estado		29			3		33	12		47	2	8	1	9			46	7	257		65		519	
64	Administración Nacional de Puertos				79					1	16	11		5	3					891				1.006	
65	Adm. Nal. de Telecomunicaciones	63	471	71	148	66	26	81	73	346	116	55	71	101	88	91	62	88	51	3.929				5.997	
66	Adm. de las Obras Sanit. del Estado	100	653	193	170	90	57	158	123	220	141	89	163	171	94	113	91	161	127	1.577		3		4.494	
67	Adm. Nacional de Correos	27	259	25	55	24	9	44	26	75	45	21	31	33	38	33	32	33	23	975			25	1.833	
68	Agencia Nacional de Vivienda	5	13	6	6	6	4	6	10	7	7	6	3	7	6	7	7	8	8	402				524	
70	Instituto Nacional de Colonización	10	14	7	5			9	8		27	6			11	13	6	7		163				286	

Cuadro N° 3

DISTRIBUCIÓN GEOGRÁFICA POR INCISO AL 31/12/2019
TOTAL DE VÍNCULOS LABORALES CON EL ESTADO

N°	INCISO	Artigas	Canelones	Cerro Largo	Colonia	Durazno	Flores	Florida	Lavalleja	Maldonado	Paysandú	Río Negro	Rivera	Rocha	Salto	San José	Soriano	Tacuarembó	Treinta Y Tres	Montevideo	Exterior	Itinerante	Sin Clasificar	TOTAL	
80	Intendencia de Artigas	1.511																						1.511	
80	Junta Departamental de Artigas	51																							51
81	Intendencia de Canelones		4.671																						4.671
81	Junta Departamental de Canelones		111																						111
82	Intendencia de Cerro Largo			1.463																5					1.468
82	Junta Departamental de Cerro Largo			55																					55
83	Intendencia de Colonia				1.481	1															1		16		1.499
83	Junta Departamental de Colonia				47																				47
84	Intendencia de Durazno					1.403																			1.403
84	Junta Departamental de Durazno					85																			85
85	Intendencia de Flores						663														2				665
85	Junta Departamental de Flores						47																		47
86	Intendencia de Florida							1.146																	1.146
86	Junta Departamental de Florida							66																	66
87	Intendencia de Lavalleja								1.446	1											1				1.448
87	Junta Departamental de Lavalleja								46																46
88	Intendencia de Maldonado									1	1	3.124										7			3.133
88	Junta Departamental de Maldonado										109														109
89	Intendencia de Paysandú										1.965														1.965
89	Junta Departamental de Paysandú										57														57
90	Intendencia de Río Negro											1.811													1.814
90	Junta Departamental de Río Negro											51													51
91	Intendencia de Rivera												1.182												1.190
91	Junta Departamental de Rivera												58												58
92	Intendencia de Rocha													1.635											1.645
92	Junta Departamental de Rocha													40											40
93	Intendencia de Salto														1.790										1.790
93	Junta Departamental de Salto														90										90
94	Intendencia de San José															878									881
94	Junta Departamental de San José															49									49
95	Intendencia de Soriano				2										1	1	1.689								1.701
95	Junta Departamental de Soriano																46								46
96	Intendencia de Tacuarembó																	1.590							1.590
96	Junta Departamental de Tacuarembó																	67							67
97	Intendencia de Treinta y Tres																			1.327					1.330
97	Junta Departamental de Treinta y Tres																			52					52
98	Intendencia de Montevideo																								9.256
98	Junta Departamental de Montevideo																								199
	Congreso de Intendentes																								19
	TOTAL	6.768	30.099	7.446	9.261	6.295	2.666	6.112	5.832	12.554	9.528	5.726	8.291	7.214	9.804	6.663	6.874	8.173	5.098	155.496	287	1.703	988	312.878	

Cuadro N° 3 a

DISTRIBUCIÓN GEOGRÁFICA POR INCISO AL 31/12/2019
TOTAL DE VÍNCULOS DE FUNCIONARIOS PÚBLICOS

N°	INCISO	Artigas	Canelones	Cerro Largo	Colonia	Durazno	Flores	Florida	Lavalleja	Maldonado	Paysandú	Río Negro	Rivera	Rocha	Salto	San José	Soriano	Tacuarembó	Treinta Y Tres	Montevideo	Exterior	Itinerante	Sin Clasificar	TOTAL	
01	Poder Legislativo							1												1.218				1.219	
02	Presidencia de la República	14	83	15	35	19	7	15	17	25	26	10	25	15	23	19	15	26	15	1.434		2		1.840	
03	Ministerio de Defensa Nacional	280	2.750	722	464	910	115	468	606	466	219	193	458	539	384	132	220	612	294	18.001	2		3	27.838	
04	Ministerio del Interior	549	2.219	543	564	428	239	503	439	1.078	507	384	701	585	644	517	432	606	401	21.762				33.101	
05	Min. de Economía y Finanzas	57	231	86	165	30	14	38	29	201	45	59	121	107	81	40	31	26	26	2.824				4.211	
06	Min. de Relaciones Exteriores																			311	278			589	
07	Min. de Ganadería, Agríc. y Pesca	36	159	43	44	38	9	20	34	22	55	26	26	37	106	26	26	51	38	964				1.760	
08	Min. de Industria, Energía y Minería																			455				455	
09	Min. de Turismo									5	4		3	2	2						148				164
10	Min. de Transporte y Obras Públicas	61	217	98	159	37	21	71	70	43	136	73	87	142	94	108	76	103	39	1.181					2.816
11	Min. de Educación y Cultura	11	44	8	15	11	6	10	8	25	10	9	21	12	15	13	11	10	9	1.551			7	1.806	
12	Min. de Salud Pública	11	14	10	6	6	3	4	5	10	11	5	11	8	8	4	5	8	3	668				800	
13	Min. de Trabajo y Seguridad Social	7	34	7	13	6	2	6	6	19	14	4	8	8	6	8	6	7	5	576				742	
14	Min. de Vivienda, Ord. Terr. y M. A.	4	8	7	5	4	2	5	2	5	4	9	3	6	8	8	2	5	7	459				553	
15	Min. de Desarrollo Social	29	110	24	20	11	9	12	8	30	28	13	20	23	42	24	19	22	9	1.247			2	1.702	
16	Poder Judicial	100	529	111	168	62	37	75	76	219	132	79	106	128	134	115	106	107	64	2.505				4.853	
17	Tribunal de Cuentas	1	2	1	1			1	1	1	1	1	1	1			1	2	1	366				382	
18	Corte Electoral	20	65	21	21	16	23	19	19	21	21	15	22	23	23	22	24	25	25	553			1	979	
19	Tribunal de lo Contencioso Adm.																			70				70	
25	Adm. Nal. de Educación Pública	2.727	13.256	2.810	3.937	1.938	888	2.361	1.788	4.277	3.561	1.862	3.813	2.332	4.204	3.067	2.768	3.194	1.680	28.946		1.258	20	90.687	
26	Universidad de la República	5	109	53	2	4	2	3	5	279	477	35	141	194	535	35	116	29	116	29	16.063	10			18.097
27	Inst. del Niño y Ad. del Uruguay	138	237	105	102	107	99	91	116	176	118	119	132	101	98	185	113	116	93	2.535				4.781	
28	Banco de Previsión Social	37	217	39	92	28	18	38	41	80	52	35	41	44	46	70	46	43	34	2.899				3.900	
29	Adm. Servicios de Salud del Estado	704	2.416	714	951	510	296	657	494	911	979	498	748	608	898	522	689	691	490	12.179				25.955	
31	Universidad Tecnológica				33	132				19	104	99	60			13	13			57				530	
32	Instituto Uruguayo de Meteorología	3	19	4	4		3	2			8	1		5	6	3	1	7	3	3	83				155
33	Fiscalía General de la Nación	11	49	8	13	7	4	5	6	14	11	5	11	12	12	11	6	10	6	243		299		743	
34	Junta de Transparencia y Ética Pública																			16				16	
35	Inst. Nal. de Inclusión Social Adolescente		4							1							1			1.587				1.593	
50	Banco Central del Uruguay																			630				630	
51	Bco. de la Rep. Oriental del Uruguay	45	283	57	126	45	20	50	52	135	56	49	51	67	56	70	87	55	41	2.418	3			3.766	
52	Banco Hipotecario del Uruguay		7	6	7					7			5		6					282				320	
53	Banco de Seguros del Estado	7	22	7	14	8	5	14	7	20	18	7	10	6	14	13	10	8	7	1.640				1.837	
60	Adm. Nal. de Comb. Alc. y Portland		2		23	17			124	58	207									21	1.886			2.338	
61	Adm. Nal. de Usinas y Tr. Eléctricas	84	531	61	184	189	14	48	93	379	227	32	70	124	162	394	165	251	125	3.408				6.541	
62	Adm. de Ferrocarriles del Estado		29			3		33	12		47	2	8		9			46	7	251		65		512	
64	Administración Nacional de Puertos				77					1	14	10		4	3					863				972	
65	Adm. Nal. de Telecomunicaciones	61	465	70	143	63	26	79	71	345	114	55	68	100	86	91	62	82	50	3.879				5.910	
66	Adm. de las Obras Sanit. del Estado	100	640	193	169	90	57	156	119	45	141	89	161	171	93	113	91	161	127	1.539				4.255	
67	Adm. Nacional de Correos	27	258	25	55	24	9	44	26	74	45	21	31	33	38	33	32	33	23	923			25	1.779	
68	Agencia Nacional de Vivienda	5	12	6	6	6	3	5	10	7	7	6	2	7	6	7	7	8	8	375				493	
70	Instituto Nacional de Colonización	6	9	4	5			7	5		22	6			8	10	4	6		157				249	

Cuadro N° 3 a

DISTRIBUCIÓN GEOGRÁFICA POR INCISO AL 31/12/2019
TOTAL DE VÍNCULOS DE FUNCIONARIOS PÚBLICOS

N°	INCISO	Artigas	Canelones	Cerro Largo	Colonia	Durazno	Flores	Florida	Lavalleja	Maldonado	Paysandú	Río Negro	Rivera	Rocha	Salto	San José	Soriano	Tacuarembó	Treinta Y Tres	Montevideo	Exterior	Itinerante	Sin Clasificar	TOTAL	
80	Intendencia de Artigas	1.496																						1.496	
80	Junta Departamental de Artigas	51																							51
81	Intendencia de Canelones		4.591																						4.591
81	Junta Departamental de Canelones		108																						108
82	Intendencia de Cerro Largo			1.463																5					1.468
82	Junta Departamental de Cerro Largo			55																					55
83	Intendencia de Colonia				1.436	1														1			15		1.453
83	Junta Departamental de Colonia				47																				47
84	Intendencia de Durazno					1.391																			1.391
84	Junta Departamental de Durazno					85																			85
85	Intendencia de Flores						592													2					594
85	Junta Departamental de Flores						47																		47
86	Intendencia de Florida							1.097																	1.097
86	Junta Departamental de Florida							64																	64
87	Intendencia de Lavalleja								1.435	1										1					1.437
87	Junta Departamental de Lavalleja								46																46
88	Intendencia de Maldonado							1	1	2.962										7					2.971
88	Junta Departamental de Maldonado									108															108
89	Intendencia de Paysandú										1.744														1.744
89	Junta Departamental de Paysandú										55														55
90	Intendencia de Río Negro											1.779								3					1.782
90	Junta Departamental de Río Negro											51													51
91	Intendencia de Rivera												1.041							8					1.049
91	Junta Departamental de Rivera												58												58
92	Intendencia de Rocha													1.610						8					1.618
92	Junta Departamental de Rocha													40											40
93	Intendencia de Salto														1.738										1.738
93	Junta Departamental de Salto														90										90
94	Intendencia de San José															849				3					852
94	Junta Departamental de San José															49									49
95	Intendencia de Soriano				2					1					1	1	1.689			7					1.701
95	Junta Departamental de Soriano																46								46
96	Intendencia de Tacuarembó																	1.574							1.574
96	Junta Departamental de Tacuarembó																	65							65
97	Intendencia de Treinta y Tres																			1.261	2				1.264
97	Junta Departamental de Treinta y Tres																			51					51
98	Intendencia de Montevideo																				8.380				8.380
98	Junta Departamental de Montevideo																				183				183
	Congreso de Intendentes																				16				16
	TOTAL	6.687	29.729	7.376	9.108	6.231	2.563	6.007	5.772	12.076	9.213	5.640	8.069	7.095	9.676	6.570	6.810	8.072	4.992	147.778	283	1.634	73	301.454	

Cuadro N° 3 b

**DISTRIBUCIÓN GEOGRÁFICA POR INCISO AL 31/12/2019
TOTAL DE VÍNCULOS DE NO FUNCIONARIOS PÚBLICOS**

N°	INCISO	Artigas	Canelones	Cerro Largo	Colonia	Durazno	Flores	Florida	Lavalleja	Maldonado	Paysandú	Río Negro	Rivera	Rocha	Salto	San José	Soriano	Tacuarembó	Treinta Y Tres	Montevideo	Exterior	Itinerante	Sin Clasificar	TOTAL
01	Poder Legislativo																			8				8
02	Presidencia de la República				7					1			1		1					493				503
03	Ministerio de Defensa Nacional		37		2								4		1					339				383
04	Ministerio del Interior																			875				875
05	Min. de Economía y Finanzas			1										1	1					172				175
06	Min. de Relaciones Exteriores																			2	2			4
07	Min. de Ganadería, Agríc. y Pesca	6	4	2	4	2	2	2	2	1	4	3	2	3	4	2	2	3	3	172		5		228
08	Min. de Industria, Energía y Minería																			37				37
9	Min. de Turismo																			21	2			23
10	Min. de Transporte y Obras Públicas																			14				14
11	Min. de Educación y Cultura	4	2	3	3	3	1	1	1	2	1	2	1	2	3	1	1	2	2	423			904	1.362
12	Min. de Salud Pública																			30				30
13	Min. de Trabajo y Seguridad Social																			26				26
14	Min. de Vivienda, Ord. Terr. y M. A.			1	2				1		2	1	1		2		1	2		343				356
15	Min. de Desarrollo Social	1	4	2		1			1	1	1	3	4	1	2	2	1	5		166				195
16	Poder Judicial																							0
17	Tribunal de Cuentas																							0
18	Corte Electoral																							0
19	Tribunal de lo Contencioso Adm.																			13				13
25	Adm. Nal. de Educación Pública	26	74	28	43	7	12	29	14	72	25	17	33	45	31	22	21	37	12	598		59	10	1.215
26	Universidad de la República		8	3					1	12	17	4	3	11	9	2		2		1.220		2		1.294
27	Inst. del Niño y Ad. del Uruguay	3	1	5	1	3	9	2	2	8	7	1	4	3	1	3	5	8	7	222				295
28	Banco de Previsión Social	4	25	5	11	5		6	7	12	6	4	5	7	5	10	8	2	1	361				484
29	Adm. Servicios de Salud del Estado	1	44																	130				175
31	Universidad Tecnológica				2	13					3	7	5							29				59
32	Instituto Uruguayo de Meteorología		7							4										27				38
33	Fiscalía General de la Nación																			6				6
34	Junta de Transparencia y Ética Pública																							0
35	Inst. Nal. de Inclusión Social Adolescente																			55				55
50	Banco Central del Uruguay																			11				11
51	Bco. de la Rep. Oriental del Uruguay	10	34	11	17	7	3	7	5	13	5	8	7	10	8	11	16	9	8	159				348
52	Banco Hipotecario del Uruguay												3		1					46				50
53	Banco de Seguros del Estado						1		1		1		1	2	1			1		496				504
60	Adm. Nal. de Comb. Alc. y Portland								4	1	1									42				48
61	Adm. Nal. de Usinas y Tr. Eléctricas	5	21	5	8	8	3		1	11	10	3	1	6		8	7	5	5	78				185
62	Adm. de Ferrocarriles del Estado													1						6				7
64	Administración Nacional de Puertos				2						2	1		1						28				34
65	Adm. Nal. de Telecomunicaciones	2	6	1	5	3		2	2	1	2		3	1	2			6	1	50				87
66	Adm. de las Obras Sanit. del Estado		13		1			2	4	175			2		1					38		3		239
67	Adm. Nacional de Correos		1							1										52				54
68	Agencia Nacional de Vivienda		1			1		1					1							27				31
70	Instituto Nacional de Colonización	4	5	3				2	3		5				3	3	2	1		6				37

Cuadro N° 3 b

DISTRIBUCIÓN GEOGRÁFICA POR INCISO AL 31/12/2019
TOTAL DE VÍNCULOS DE NO FUNCIONARIOS PÚBLICOS

N°	INCISO	Artigas	Canelones	Cerro Largo	Colonia	Durazno	Flores	Florida	Lavalleja	Maldonado	Paysandú	Río Negro	Rivera	Rocha	Salto	San José	Soriano	Tacuarembó	Treinta Y Tres	Montevideo	Exterior	Itinerante	Sin Clasificar	TOTAL	
80	Intendencia de Artigas	15																						15	
80	Junta Departamental de Artigas																								0
81	Intendencia de Canelones		80																						80
81	Junta Departamental de Canelones		3																						3
82	Intendencia de Cerro Largo																								0
82	Junta Departamental de Cerro Largo																								0
83	Intendencia de Colonia				45																		1		46
83	Junta Departamental de Colonia																								0
84	Intendencia de Durazno					12																			12
84	Junta Departamental de Durazno																								0
85	Intendencia de Flores						71																		71
85	Junta Departamental de Flores																								0
86	Intendencia de Florida							49																	49
86	Junta Departamental de Florida							2																	2
87	Intendencia de Lavalleja								11																11
87	Junta Departamental de Lavalleja																								0
88	Intendencia de Maldonado									162															162
88	Junta Departamental de Maldonado								1																1
89	Intendencia de Paysandú										221														221
89	Junta Departamental de Paysandú									2															2
90	Intendencia de Río Negro											32													32
90	Junta Departamental de Río Negro																								0
91	Intendencia de Rivera												141												141
91	Junta Departamental de Rivera																								0
92	Intendencia de Rocha													25						2					27
92	Junta Departamental de Rocha																								0
93	Intendencia de Salto														52										52
93	Junta Departamental de Salto																								0
94	Intendencia de San José															29									29
94	Junta Departamental de San José																								0
95	Intendencia de Soriano																								0
95	Junta Departamental de Soriano																								0
96	Intendencia de Tacuarembó																	16							16
96	Junta Departamental de Tacuarembó																	2							2
97	Intendencia de Treinta y Tres																		66						66
97	Junta Departamental de Treinta y Tres																		1						1
98	Intendencia de Montevideo																				876				876
98	Junta Departamental de Montevideo																				16				16
	Congreso de Intendentes																				3				3
	TOTAL	81	370	70	153	64	103	105	60	478	315	86	222	119	128	93	64	101	106	7.718	4	69	915	11.424	

Cuadro N° 4

TOTAL DE VÍNCULOS LABORALES CON EL ESTADO POR MUNICIPIOS AL 31/12/2019

Intendencias/Municipios	FUNCIONARIOS PÚBLICOS						NO FUNCIONARIOS PÚBLICOS									TOTAL DE VÍNCULOS LABORALES CON EL ESTADO	
	Presupuestados	Provisoriatos	Contratos Permanentes/Función pública	Zafrales y Eventuales	Otros	TOTAL	Becarios	Pasantes	Arrendamientos de Obra	Arr. de Obra con Org. Internac.	Arrendamientos de Servicio	Arr. de Servicio con Org. Internac.	Contr. a Término Ley 17.556	Otros	TOTAL		
80_001	Intendencia de Artigas	421	0	8	1.067	0	1.496	0	0	1	0	13	0	0	1	15	1.511
	Oficinas Centrales	349		7	750		1.106			1		13			1	15	1.121
	A Bella Unión	46			194		240										240
	B Tomás Gomensoro	15			57		72										72
	C Baltasar Brum	11		1	66		78										78
81_001	Intendencia de Canelones	2.578	0	1.815	198	0	4.591	80	0	0	0	0	0	0	0	80	4.671
	Oficinas Centrales	1.720		1.362	188		3.270	60								60	3.330
	A Ciudad de la Costa	53		40			93										93
	AB 18 de Mayo	16		13			29	1								1	30
	B Las Piedras	136		41			177										177
	C Pando	69		38			107										107
	CH La Paz	60		22			82	4								4	86
	D Canelones	15		13			28										28
	E Santa Lucía	80		13			93										93
	F Progreso	33		15			48										48
	G Paso Carrasco	18		10			28										28
	H Barros Blancos	10		10			20										20
	I Colonia Nicolich	7		25			32										32
	J San Ramón	25		9			34	2								2	36
	K Salinas	13		8			21	1								1	22
	L Suárez	8		7			15	1								1	16
	LL Parque del Plata	18		8			26	1								1	27
	M Sauce	31		14	2		47	2								2	49
	N Tala	25		18			43	2								2	45
	Ñ Atlántida	71		28	1		100										100
	O Toledo	10		9			19										19
	P Empalme Olmos	6		6	1		13	1								1	14
	Q San Jacinto	19		15			34										34
	R Santa Rosa	15		10			25	2								2	27
	S La Floresta	10		8	6		24										24
	T Miques	13		14			27	2								2	29
	U Los Cerrillos	21		9			30										30
	V San Bautista	27		10			37										37
	W Soca	14		13			27	1								1	28
	X Montes	9		8			17										17
	Y San Antonio	18		13			31										31
	Z Aguas Corrientes	8		6			14										14

Cuadro N° 4

TOTAL DE VÍNCULOS LABORALES CON EL ESTADO POR MUNICIPIOS AL 31/12/2019

Intendencias/Municipios	FUNCIONARIOS PÚBLICOS						NO FUNCIONARIOS PÚBLICOS									TOTAL DE VÍNCULOS LABORALES CON EL ESTADO	
	Presupuestados	Provisoriatos	Contratos Permanentes/Función pública	Zafrales y Eventuales	Otros	TOTAL	Becarios	Pasantes	Arrendamientos de Obra	Arr. de Obra con Org. Internac.	Arrendamientos de Servicio	Arr. de Servicio con Org. Internac.	Contr. a Término Ley 17.556	Otros	TOTAL		
82_001	Intendencia de Cerro Largo	439	0	1.029	0	0	1.468	0	0	0	0	0	0	0	0	1.468	
	Oficinas Centrales	357		823			1.180									1.180	
	A Río Branco	49		125			174									174	
	B Fraile Muerto	9		27			36									36	
	C Isidoro Noblía	11		18			29									29	
	CH Aceguá	4		9			13									13	
	D Tupambaé	5		8			13									13	
	E Plácido Rosas	1		6			7									7	
	F Arévalo	2		9			11									11	
	G Arbolito			3			3									3	
	H Ramón Trigo	1		1			2									2	
83_001	Intendencia de Colonia*	499	0	942	12	0	1.453	0	39	0	0	0	0	7	46	1.499	
	Oficinas Centrales	489		887	10		1.386		31					3	34	1.420	
	A Carmelo															0	
	B Juan Lacaze															0	
	C Nueva Helvecia															0	
	CH Rosario															0	
	D Nueva Palmira															0	
	E Tarariras															0	
	F Ombúes de Lavalle															0	
	G Colonia Valdense															0	
	H Florencio Sánchez															0	
	Municipios*	10		55	2		67		8					4	12	79	
84_001	Intendencia de Durazno	400	0	832	2	157	1.391	0	0	0	0	12	0	0	12	1.403	
	Oficinas Centrales	329		730	2	133	1.194					12			12	1.206	
	A Sarandí del Yí	54		66		19	139									139	
	B Villa del Carmen	17		36		5	58									58	
85_001	Intendencia de Flores	97	0	391	0	106	594	0	0	0	0	39	0	0	32	71	665
	Oficinas Centrales	90		367		101	558					39			32	71	629
	A Ismael Cortinas	7		24		5	36									36	
86_001	Intendencia de Florida	494	0	439	164	0	1.097	0	11	0	0	35	0	0	3	49	1.146
	Oficinas Centrales	463		393	158		1.014		9			35			3	47	1.061
	A Sarandí Grande	15		17	2		34		2						2	36	
	B Casupá	6		21	2		29									29	
	C Fray Marcos	10		8	2		20									20	
87_001	Intendencia de Lavalleja	578	0	317	542	0	1.437	11	0	0	0	0	0	0	0	11	1.448
	Oficinas Centrales	514		288	542		1.344	11								11	1.355
	A José Pedro Varela	26		9			35									35	
	B Solís de Mataojo	19		13			32									32	
	C José Batlle y Ordóñez	19		7			26									26	
88_001	Intendencia de Maldonado	2.194	0	573	204	0	2.971	96	43	5	0	18	0	0	0	162	3.133
	Oficinas Centrales	1.469		378	202		2.049	67	32	5		18				122	2.171
	A Maldonado	61		10			71	2							2	73	
	B San Carlos	269		53			322	8	3						11	333	
	C Piriápolis	116		50			166	17	4						21	187	
	CH Punta del Este	13		4			17		1						1	18	
	D Pan de Azúcar	109		37	1		147	2							2	149	
	E Aiguá	77		16	1		94		2						2	96	
	F Solís Grande	60		23			83		1						1	84	
	G Garzón	20		2			22									22	

Cuadro N° 4

TOTAL DE VÍNCULOS LABORALES CON EL ESTADO POR MUNICIPIOS AL 31/12/2019

Intendencias/Municipios	FUNCIONARIOS PÚBLICOS						NO FUNCIONARIOS PÚBLICOS									TOTAL DE VÍNCULOS LABORALES CON EL ESTADO	
	Presupuestados	Provisoriatos	Contratos Permanentes/Función pública	Zafrales y Eventuales	Otros	TOTAL	Becarios	Pasantes	Arrendamientos de Obra	Arr. de Obra con Org. Internac.	Arrendamientos de Servicio	Arr. de Servicio con Org. Internac.	Contr. a Término Ley 17.556	Otros	TOTAL		
89_001	Intendencia de Paysandú	1.053	0	691	0	0	1.744	6	4	0	0	56	0	0	155	221	1.965
	Oficinas Centrales	867		619			1.486	6	4			53			152	215	1.701
	A Guichón	74		24			98					2				2	100
	B Quebracho	32		9			41					1				1	42
	C Porvenir	22		9			31							1		1	32
	CH Piedras Coloradas	6		6			12							1		1	13
	D Lorenzo Geyres	15		2			17										17
	E Tambores	24		13			37							1		1	38
	F Chapicuy	13		9			22										22
90_001	Intendencia de Río Negro	766	0	4	1.012	0	1.782	0	2	4	0	26	0	0	0	32	1.814
	Oficinas Centrales	592		3	762		1.357		1	4		26				31	1.388
	A Young	159		1	234		394		1							1	395
	B Nuevo Berlín	4			10		14										14
	C San Javier	11			6		17										17
91_001	Intendencia de Rivera	526	0	523	0	0	1.049	0	62	0	0	79	0	0	0	141	1.190
	Oficinas Centrales	497		476			973		56			79				135	1.108
	A Tranqueras	9		23			32		2							2	34
	B Vichadero	13		4			17		3							3	20
	C Minas de Corrales	7		20			27		1							1	28
92_001	Intendencia de Rocha	828	0	411	379	0	1.618	0	24	0	0	3	0	0	0	27	1.645
	Oficinas Centrales	615		256	327		1.198		21			3				24	1.222
	A Chuy	46		48	24		118		2							2	120
	B Castillos	61		53	8		122		1							1	123
	C Lascano	58		25	12		95										95
	CH La Paloma	48		29	8		85										85
93_001	Intendencia de Salto	734	0	733	271	0	1.738	0	0	0	0	0	0	0	52	52	1.790
	Oficinas Centrales	677		692	253		1.622								52	52	1.757
	A Villa Constitución	9		13	13		35										6
	B Pueblo Belén	25		8			33										12
	C Pueblo Rincón de Valentín	8		5	1		14										2
	CH Colonia Lavalleja	12		9	4		25										5
	D Pueblo San Antonio	1		2			3										4
	E Matajo	2		4			6										4
94_001	Intendencia de San José	447	0	316	89	0	852	3	14	0	0	0	0	0	12	29	881
	Oficinas Centrales	411		278	80		769	3	13						12	28	797
	A Ciudad del Plata	11		13	4		28		1							1	29
	B Libertad	10		2	2		14										14
	C Rodríguez	8		11	2		21										21
	CH Ecilda Paullier	7		12	1		20										20

Cuadro N° 4

TOTAL DE VÍNCULOS LABORALES CON EL ESTADO POR MUNICIPIOS AL 31/12/2019

Intendencias/Municipios	FUNCIONARIOS PÚBLICOS						NO FUNCIONARIOS PÚBLICOS									TOTAL DE VÍNCULOS LABORALES CON EL ESTADO	
	Presupuestados	Provisorios	Contratos Permanentes/Función pública	Zafrales y Eventuales	Otros	TOTAL	Becarios	Pasantes	Arrendamientos de Obra	Arr. de Obra con Org. Internac.	Arrendamientos de Servicio	Arr. de Servicio con Org. Internac.	Contr. a Término Ley 17.556	Otros	TOTAL		
95_001	Intendencia de Soriano	804	0	194	74	629	1.701	0	0	0	0	0	0	0	0	1.701	
	Oficinas Centrales	540		149	33	432	1.154									1.154	
	A Dolores	135		21	25	112	293									293	
	B Cardona	63		13	6	30	112									112	
	C José Enrique Rodó	44		5	10	38	97									97	
	CH Palmitas	22		6		17	45									45	
96_001	Intendencia de Tacuarembó	332	0	366	0	876	1.574	0	16	0	0	0	0	0	16	1.590	
	Oficinas Centrales	178		270		771	1.219		16						16	1.235	
	A Paso de los Toros	144		85		12	241									241	
	B San Gregorio de Polanco	7		11		73	91									91	
	C Ansina	3				20	23									23	
97_001	Intendencia de Treinta y Tres	414	0	398	452	0	1.264	0	0	30	0	36	0	0	66	1.330	
	Oficinas Centrales	363		333	371		1.067			29		33			62	1.129	
	A Vergara	31		39	60		130					2			2	132	
	B Santa Clara de Olimar	20		26	21		67			1		1			2	69	
98_001	Intendencia de Montevideo	7.104	0	1.167	95	14	8.380	0	853	0	0	0	0	0	23	876	9.256
	Oficinas Centrales	5.812		1.075	95	14	6.996		827						23	850	7.846
	A A	206		12			218		6						6	224	
	B B	97		9			106		3						3	109	
	C C	200		12			212		4						4	216	
	CH CH	123		7			130		2						2	132	
	D D	141		10			151		4						4	155	
	E E	175		19			194		3						3	197	
	F F	141		13			154		2						2	156	
	G G	209		10			219		2						2	221	
	Total Oficinas Centrales	16.364	0	9.422	3.788	1.451	31.025	147	1.010	39	0	311	0	0	278	1.785	32.810
	Total Municipios	4.344	0	1.727	773	331	7.175	49	58	1	0	6	0	0	7	121	7.296
	TOTAL	20.708	0	11.149	4.561	1.782	38.200	196	1.068	40	0	317	0	0	285	1.906	40.106

* La Intendencia de Colonia no envió la información discriminada por Municipio.

Cuadro N° 5

APERTURA ESCALAFONARIA DE LOS VÍNCULOS DE FUNCIONARIOS PÚBLICOS POR INCISO AL 31/12/2019

N°	INCISO	A	B	C	D	E	F	G	H	J	K	L	M	N	P	Q	R	S	OTROS*	TOTAL
01	Poder Legislativo	94	21	409	189	25	149			4					136	12	72		108	1.219
02	Presidencia de la República	374	102	385	286	72	154			411					4	27			25	1.840
03	Ministerio de Defensa Nacional	365	115	273	212	202	76			2	26.552				2	10			29	27.838
04	Ministerio del Interior	174	48	90		2						31.453			21	14		1.284	15	33.101
05	Min. de Economía y Finanzas	1.215	182	1.098	730	45	41			1					2	10	24		863	4.211
06	Min. de Relaciones Exteriores	50	19	132	32	7	7						339		2	1				589
07	Min. de Ganadería, Agric. y Pesca	650	176	315	414	40	61								2	11	89		2	1.760
08	Min. de Industria, Energía y Minería	242	41	122	13	24									2	7			4	455
09	Min. de Turismo	36	16	78	21	8									2	2			1	164
10	Min. de Transporte y Obras Públicas	273	61	586	275	1.531	74								2	12	2			2.816
11	Min. de Educación y Cultura	290	59	625	552	61	65			50				11	2	20	39		32	1.806
12	Min. de Salud Pública	348	44	229	71	33	16								2	25			32	800
13	Min. de Trabajo y Seguridad Social	203	139	287	52	29	17								2	8			5	742
14	Min. de Vivienda, Ord. Terr. y M. A.	278	58	122	52	18	7			2					2	7	1		6	553
15	Min. de Desarrollo Social	659	164	264	47	22	15								2	9			520	1.702
16	Poder Judicial	775	4	2.554	121		434							507	5	3			450	4.853
17	Tribunal de Cuentas	209	4	123	8		12								7		18		1	382
18	Corte Electoral	6		710	29	17	111								102	4				979
19	Tribunal de lo Contencioso Adm.	14		32		7	10								5	2				70
25	Adm. Nal. de Educación Pública	710	41	3.804	409	246	8.096		77.270						17	6	88			90.687
26	Universidad de la República	845	317	1.763	1.109	980	1.296	11.594							34	11	148			18.097
27	Inst. del Niño y Ad. del Uruguay	616	115	338	320	209	21			226					3		1		2.932	4.781
28	Banco de Previsión Social	848	328	2.248	332	71	13								7				53	3.900
29	Adm. Servicios de Salud del Estado	9.002	754	1.026	9.483	1.212	2.423								5		9		2.041	25.955
31	Universidad Tecnológica	28	25	33	18					417					2	1			6	530
32	Instituto Uruguayo de Meteorología	4	45	26	72		4								2	2				155
33	Fiscalía General de la Nación	89	6	267	12	1	27							339	1	1				743
34	Junta de Transparencia y Ética Pública			9			1			3					3					16
35	Inst. Nal. de Inclusión Social Adolescente	119	29	85	438	888	3			24					3	2	2			1.593
50	Banco Central del Uruguay	452	9	116			50								3					630
51	Banco de la República Oriental del Uruguay	287		3.233			242								4					3.766
52	Banco Hipotecario del Uruguay	56	13	232	4		11								3	1				320
53	Banco de Seguros del Estado	317	297	1.018	21	57	78								2				47	1.837
60	Adm. Nal. de Comb. Alc. y Portland	249	272	569	175	863	205								5					2.338
61	Adm. Nal. de Usinas y Tr. Eléctricas	1.586	1.709	739		1.933	273								5				296	6.541
62	Adm. de Ferrocarriles del Estado	15	18	66		400	8								3				2	512
64	Administración Nacional de Puertos	94		276	7	458									3	2			132	972
65	Adm. Nal. de Telecomunicaciones	1.095	210	2.589	1.793		218								3	1			1	5.910
66	Adm. de las Obras Sanit. del Estado	378	82	1.010	320	2.388	62								3	12				4.255
67	Adm. Nacional de Correos	33	44	77	65	84	3								3	1			1.469	1.779
68	Agencia Nacional de Vivienda	111	93	170	44	4	27								3	5			36	493
70	Instituto Nacional de Colonización	80		87	32		8								5	2			35	249

Cuadro N° 5

APERTURA ESCALAFONARIA DE LOS VÍNCULOS DE FUNCIONARIOS PÚBLICOS POR INCISO AL 31/12/2019

N°	INCISO	A	B	C	D	E	F	G	H	J	K	L	M	N	P	Q	R	S	OTROS*	TOTAL
80	Intendencia de Artigas	50		396	121	741	174								5	9				1.496
80	Junta Departamental de Artigas	1		1		14	4								31					51
81	Intendencia de Canelones	352		1.396	486	730	1.297			193					32	71			34	4.591
81	Junta Departamental de Canelones	7	12	43		4	10								31	1				108
82	Intendencia de Cerro Largo	32	53	479		597	268								11	28				1.468
82	Junta Departamental de Cerro Largo	2		13	1	2	6								31					55
83	Intendencia de Colonia	12		291	35	337	527			68					11				172	1.453
83	Junta Departamental de Colonia	1		7		4	3								31	1				47
84	Intendencia de Durazno	54	215	197	176	208	529								4	8				1.391
84	Junta Departamental de Durazno	1		8											31				45	85
85	Intendencia de Flores	369		222											3					594
85	Junta Departamental de Flores	2		7			7								31					47
86	Intendencia de Florida	33	33	259		543	89			55					5	18	62			1.097
86	Junta Departamental de Florida	4		5	11		6								31	1	6			64
87	Intendencia de Lavalleja	22	2	156	26	348	747			26					5	10	65		30	1.437
87	Junta Departamental de Lavalleja	2		10		1	2								31					46
88	Intendencia de Maldonado	183		576	703	1.059	217			123					10	100				2.971
88	Junta Departamental de Maldonado	2	15	24		6	11								31	19				108
89	Intendencia de Paysandú	51	17	394	112	446	531			174					9	10				1.744
89	Junta Departamental de Paysandú			11	4		4								31	5				55
90	Intendencia de Río Negro	1	50	426		1.264	4			13					5	4			15	1.782
90	Junta Departamental de Río Negro	2		14			4								31					51
91	Intendencia de Rivera	40	28	349	48	61	489								5	3			26	1.049
91	Junta Departamental de Rivera	3		14			9								31	1				58
92	Intendencia de Rocha	47	17	412	148	805	124			52					6	7				1.618
92	Junta Departamental de Rocha	2		4	1		2								31					40
93	Intendencia de Salto		50	444	186	836	160			34					8	14			6	1.738
93	Junta Departamental de Salto			10	5		8								31	34			2	90
94	Intendencia de San José	31		226	81	192	316								6					852
94	Junta Departamental de San José	2		6	5	2	2								31	1				49
95	Intendencia de Soriano	226	47	1.284	20		74								6	44				1.701
95	Junta Departamental de Soriano	1		3	3	2	4								31	2				46
96	Intendencia de Tacuarembó	63	22	244	57	1.141									5	10			32	1.574
96	Junta Departamental de Tacuarembó	2		15	3	2	7								31	5				65
97	Intendencia de Treinta y Tres	14	6	296	223	438	282								4	1				1.264
97	Junta Departamental de Treinta y Tres	1		8	4	1	3								31	3				51
98	Intendencia de Montevideo	1.173	1.390	1.348	399	1.780	904								10	34			1.342	8.380
98	Junta Departamental de Montevideo	12	2	47	8		42								31	8			33	183
	Congreso de Intendentes			13											3					16
TOTAL		26.069	7.619	37.873	20.624	23.501	21.184	11.594	77.270	1.878	26.552	31.453	339	857	1.168	683	626	1.284	10.880	301.454

*Incluye a escalafón PC1 (Profesional y Científico): 4 en MI; escalafón CO2 (Conducción): 5 en MI; escalafón CO3 (Alta Conducción): 1 en Presidencia, 5 en MI, 1 en MGAP, 1 en MIEM, 1 en MT, 2 en MEC, 5 en MSP, 4 en MTSS, 1 en MVOTMA.



CUADROS ALTAS Y BAJAS 2019

Cuadro N° 6

ALTAS, BAJAS, RENOVACIONES Y TRANSFORMACIONES DE VÍNCULOS 2019 (ART.14 LEY 18.719)

N°	INCISO	Vínculo	ALTAS POR MECANISMO DE SELECCIÓN Y TRANSFORMACIONES							BAJAS Y TRANSFORMACIONES							Saldo ALTAS menos BAJAS	Renovaciones			
			Designación directa	Sorteo	Concurso méritos y antecedentes	Concurso oposición y meritos	Listas de aspirantes	Otros mecanismos	Transformación de vínculo	ALTAS Y TRANSF.	Fallecimiento	Destitución	Cese	Renuncia	Fin de contrato	Jubilación			Por todo otro motivo (***)	Transformación (extinción)	BAJAS Y TRANSF
01	Poder Legislativo	Funcionarios	0	0	0	22	0	4	0	26	1	0	0	3	0	72	0	0	76	-50	0
		No Funcionarios	0	0	0	0	2	1	0	3	0	0	0	1	34	0	0	0	35	-32	0
02	Presidencia de la República	Funcionarios	1	0	82	33	0	5	15	136	9	0	5	49	225	64	15	15	382	-246	0
		No Funcionarios	10	0	41	131	0	74	0	256	1	0	14	43	236	0	1	0	295	-39	0
03	Ministerio de Defensa Nacional	Funcionarios	3	0	50	333	221	2.335	32	2.974	27	598	151	1.298	262	872	27	32	3.267	-293	0
		No Funcionarios	9	0	3	1	0	0	0	13	0	0	9	1	1	0	0	0	11	2	0
04	Ministerio del Interior	Funcionarios	136	0	77	2.332	0	7	299	2.851	56	0	329	374	3	391	21	299	1.473	1.378	0
		No Funcionarios	31	0	94	15	0	0	0	140	0	0	126	81	0	1	28	0	236	-96	0
05	Min. de Economía y Finanzas	Funcionarios	1	0	112	46	1	2	147	309	15	10	11	36	3	186	12	147	420	-111	0
		No Funcionarios	0	26	159	2	21	1	0	209	0	0	13	13	214	0	0	0	240	-31	0
06	Min. de Relaciones Exteriores	Funcionarios	3	0	13	8	0	0	32	56	3	0	1	14	0	15	0	32	65	-9	0
		No Funcionarios	0	0	0	0	0	0	0	0	0	0	0	0	0	1	0	0	1	-1	0
07	Min. de Ganadería, Agric. y Pesca	Funcionarios	1	0	28	0	0	0	141	170	12	0	2	11	0	110	0	141	276	-106	0
		No Funcionarios	1	0	28	0	7	13	0	49	0	0	0	32	29	0	1	0	62	-13	145
08	Min. de Industria, Energía y Minería	Funcionarios	3	0	8	41	1	1	6	60	0	1	4	9	0	18	3	6	41	19	0
		No Funcionarios	25	0	3	0	0	0	0	28	1	0	0	2	11	0	1	0	15	13	0
09	Min. de Turismo	Funcionarios	0	0	0	21	1	0	1	23	0	0	0	6	0	7	0	1	14	9	0
		No Funcionarios	0	0	3	0	0	0	0	3	0	0	0	1	3	0	0	0	4	-1	0
10	Min. de Transporte y Obras Públicas	Funcionarios	0	0	105	27	0	0	32	164	11	1	1	31	0	115	0	32	191	-27	0
		No Funcionarios	3	0	0	0	0	0	0	3	0	0	0	2	0	0	0	0	2	1	0
11	Min. de Educación y Cultura	Funcionarios	3	0	13	54	0	0	13	83	12	0	10	29	1	68	1	13	134	-51	0
		No Funcionarios	534	0	68	13	0	44	0	659	0	1	2	107	755	0	0	0	865	-206	0
12	Min. de Salud Pública	Funcionarios	0	0	22	31	0	1	0	54	2	0	1	19	5	37	0	0	64	-10	14
		No Funcionarios	1	0	0	0	0	0	26	0	27	0	0	1	27	0	0	0	28	-1	0
13	Min. de Trabajo y Seguridad Social	Funcionarios	1	0	3	14	0	0	5	23	2	2	2	5	0	25	0	5	41	-18	0
		No Funcionarios	0	9	2	0	0	0	0	11	0	0	0	6	22	0	0	0	28	-17	0
14	Min. de Vivienda, Ord. Terr. y M. A.	Funcionarios	0	0	15	26	0	13	0	54	2	0	0	22	0	0	0	0	24	30	2
		No Funcionarios	0	0	0	0	0	0	205	0	205	0	0	2	35	134	0	0	171	34	0
15	Min. de Desarrollo Social	Funcionarios	5	0	31	75	0	0	632	743	2	0	0	6	44	16	1	598	667	76	7
		No Funcionarios	1	0	74	0	0	0	0	75	0	0	0	15	33	1	0	34	83	-8	0
16	Poder Judicial	Funcionarios	17	0	0	173	0	0	98	288	19	1	0	69	55	159	3	98	404	-116	0
		No Funcionarios	0	0	0	0	0	0	0	0	0	0	0	0	0	0	0	0	0	0	0
17	Tribunal de Cuentas	Funcionarios	1	0	9	12	0	0	0	22	2	1	0	3	0	10	0	0	16	6	26
		No Funcionarios	0	0	0	0	0	0	0	0	0	0	0	0	0	0	0	0	0	0	0
18	Corte Electoral	Funcionarios	0	0	0	42	0	0	0	42	3	0	1	4	0	50	2	0	60	-18	0
		No Funcionarios	0	0	0	0	0	0	0	0	0	0	0	0	0	0	0	0	0	0	0
19	Tribunal de lo Contencioso Adm.	Funcionarios	0	0	0	0	0	0	0	0	0	0	0	1	0	3	0	0	4	-4	0
		No Funcionarios	0	0	0	0	0	0	0	0	0	0	0	0	2	0	0	0	2	-2	15
25	Adm. Nal. de Educación Pública	Funcionarios	2	0	1.461	1.787	14.026	22	0	17.298	57	8	2.177	1.678	10.937	1.569	165	0	16.591	707	0
		No Funcionarios	0	0	4	0	243	1	0	248	0	0	78	39	1.098	0	0	0	1.215	-967	0
26	Universidad de la República	Funcionarios	669	8	843	572	717	29	0	3.038	23	16	725	764	1.005	389	65	0	2.987	51	0
		No Funcionarios	44	0	141	29	330	13	0	557	0	0	128	102	274	4	0	0	508	49	0
27	Inst. del Niño y Ad. del Uruguay	Funcionarios	0	0	0	304	0	0	724	1.028	4	3	0	56	0	128	18	724	933	95	0
		No Funcionarios	1	0	24	12	337	0	0	374	0	0	3	75	471	10	104	0	663	-289	0
28	Banco de Previsión Social	Funcionarios	0	0	0	144	0	1	165	310	8	12	1	18	0	163	6	165	373	-63	0
		No Funcionarios	0	0	0	213	0	24	0	237	0	0	2	64	144	0	0	0	210	27	0
29	Adm. Servicios de Salud del Estado	Funcionarios	0	0	2.099	0	0	0	1.147	3.246	41	46	0	455	608	506	2	1.124	2.782	464	0
		No Funcionarios	0	0	66	0	0	0	0	66	0	1	0	2	0	2	0	23	28	38	0

Cuadro N° 6

ALTAS, BAJAS, RENOVACIONES Y TRANSFORMACIONES DE VÍNCULOS 2019 (ART.14 LEY 18.719)

N°	INCISO	Vínculo	ALTAS POR MECANISMO DE SELECCIÓN Y TRANSFORMACIONES							BAJAS Y TRANSFORMACIONES							Saldo ALTAS menos BAJAS	Renovaciones			
			Designación directa	Sorteo	Concurso méritos y antecedentes	Concurso oposición y meritos	Listas de aspirantes	Otros mecanismos	Transformación de vínculo	ALTAS Y TRANSF.	Fallecimiento	Destitución	Cese	Renuncia	Fin de contrato	Jubilación			Por todo otro motivo (***)	Transformación (extinción)	BAJAS Y TRANSF
31	Universidad Tecnológica	Funcionarios	0	0	161	0	0	1	53	215	0	0	0	22	31	0	0	53	106	109	289
		No Funcionarios	61	0	28	0	0	0	0	89	0	0	0	6	37	0	0	0	43	46	5
32	Instituto Uruguayo de Meteorología	Funcionarios	0	0	0	0	0	2	10	12	0	2	0	1	0	4	0	0	7	5	0
		No Funcionarios	1	0	20	0	5	0	0	26	0	0	0	6	1	0	1	10	18	8	12
33	Fiscalía General de la Nación	Funcionarios	0	0	0	119	0	0	115	234	1	1	0	10	0	21	0	115	148	86	0
		No Funcionarios	1	0	0	0	0	0	0	1	0	0	0	1	1	0	0	0	2	-1	5
34	Junta de Transparencia y Ética Pública	Funcionarios	0	0	0	0	0	0	0	0	0	0	0	0	0	0	0	0	0	0	0
		No Funcionarios	0	0	0	0	0	0	0	0	0	0	0	0	0	0	0	0	0	0	0
35	Inst. Nal. de Inclusión Social Adolescente	Funcionarios	0	0	0	14	0	2	1.068	1.084	3	6	7	11	0	17	0	1.068	1.112	-28	0
		No Funcionarios	0	0	0	0	0	44	0	44	0	0	0	8	6	0	1	0	15	29	0
50	Banco Central del Uruguay	Funcionarios	0	0	0	47	0	0	15	62	1	1	0	6	0	27	0	15	50	12	0
		No Funcionarios	0	0	0	0	0	1	0	1	0	0	0	4	3	0	0	0	7	-6	0
51	Bco. de la Rep. Oriental del Uruguay	Funcionarios	0	0	0	179	0	0	179	0	5	4	2	16	0	191	0	0	218	-39	0
		No Funcionarios	0	0	0	0	0	208	0	208	0	0	0	32	179	0	0	0	211	-3	0
52	Banco Hipotecario del Uruguay	Funcionarios	0	0	0	24	0	0	0	24	0	0	0	1	0	30	0	0	31	-7	0
		No Funcionarios	0	0	35	0	0	2	0	37	0	0	0	11	18	0	0	0	29	8	0
53	Banco de Seguros del Estado	Funcionarios	0	0	0	66	0	0	24	90	3	6	0	15	0	90	0	9	123	-33	0
		No Funcionarios	0	0	77	62	0	49	0	188	0	0	0	25	81	1	0	15	122	66	0
60	Adm. Nal. de Comb. Alc. y Portland	Funcionarios	0	0	2	149	1	0	34	186	7	3	0	18	2	148	0	34	212	-26	0
		No Funcionarios	1	27	1	4	0	4	0	37	0	0	0	6	38	0	0	0	44	-7	0
61	Adm. Nal. de Usinas y Tr. Eléctricas	Funcionarios	0	0	311	8	0	0	0	319	17	2	9	18	0	346	1	0	393	-74	0
		No Funcionarios	0	100	72	0	0	10	0	182	0	0	9	40	0	0	124	0	173	9	0
62	Adm. de Ferrocarriles del Estado	Funcionarios	0	0	5	0	0	0	5	5	2	1	0	2	0	45	2	0	52	-47	0
		No Funcionarios	0	0	0	0	0	0	0	0	0	0	0	0	4	0	0	0	4	-4	0
64	Administración Nacional de Puertos	Funcionarios	0	60	0	0	8	0	0	68	2	1	1	2	3	31	0	0	40	28	0
		No Funcionarios	0	18	0	1	0	0	0	19	0	0	0	0	16	0	0	0	16	3	0
65	Adm. Nal. de Telecomunicaciones	Funcionarios	0	0	0	127	0	0	127	0	10	0	0	18	0	241	2	0	271	-144	0
		No Funcionarios	2	0	0	0	19	61	0	82	0	0	0	10	100	0	3	0	113	-31	0
66	Adm. de las Obras Sanit. del Estado	Funcionarios	2	269	0	164	0	0	6	441	13	9	32	21	270	138	0	6	489	-48	0
		No Funcionarios	8	4	0	41	0	63	0	116	0	1	1	3	117	9	0	0	131	-15	0
67	Adm. Nacional de Correos	Funcionarios	0	0	0	0	63	1	0	64	7	3	0	4	0	64	2	0	80	-16	0
		No Funcionarios	0	0	0	0	0	12	0	12	0	0	0	3	13	0	0	0	16	-4	0
68	Agencia Nacional de Vivienda	Funcionarios	0	0	0	37	0	0	1	38	2	0	0	4	0	40	0	1	47	-9	0
		No Funcionarios	4	0	0	0	0	11	0	15	0	0	0	3	18	0	0	0	21	-6	0
70	Instituto Nacional de Colonización	Funcionarios	1	0	0	38	0	0	0	39	0	0	2	8	0	8	0	0	18	21	0
		No Funcionarios	10	0	0	1	0	15	0	26	0	0	1	6	16	1	0	0	24	2	0
80	Intendencia de Artigas	Funcionarios	91	1	0	0	0	6	2	100	4	4	0	34	38	37	0	2	119	-19	0
		No Funcionarios	4	0	0	0	0	0	0	4	0	0	0	0	2	0	0	0	2	2	0
80	Junta Departamental de Artigas	Funcionarios	4	0	0	0	0	1	0	5	0	0	0	1	0	3	0	0	4	1	0
		No Funcionarios	0	0	0	0	0	0	0	0	0	0	0	0	0	0	0	0	0	0	0
81	Intendencia de Canelones	Funcionarios	15	134	194	70	0	0	76	489	5	7	3	43	131	121	6	3	319	170	0
		No Funcionarios	0	0	81	0	0	0	0	81	0	0	1	4	2	0	0	73	80	1	0
81	Junta Departamental de Canelones	Funcionarios	0	0	0	3	0	0	0	3	0	0	0	0	0	0	1	0	1	2	0
		No Funcionarios	0	0	0	0	0	0	0	0	0	0	0	0	0	0	1	0	1	-1	0

Cuadro N° 6

ALTAS, BAJAS, RENOVACIONES Y TRANSFORMACIONES DE VÍNCULOS 2019 (ART.14 LEY 18.719)

N°	INCISO	Vínculo	ALTAS POR MECANISMO DE SELECCIÓN Y TRANSFORMACIONES								BAJAS Y TRANSFORMACIONES								Saldo ALTAS menos BAJAS	Renovaciones	
			Designación directa	Sorteo	Concurso méritos y antecedentes	Concurso oposición y meritos	Listas de aspirantes	Otros mecanismos	Transformación de vínculo	ALTAS Y TRANSF.	Fallecimiento	Destitución	Cese	Renuncia	Fin de contrato	Jubilación	Por todo otro motivo (***)	Transformación (extinción)			BAJAS Y TRANSF
82	Intendencia de Cerro Largo	Funcionarios	80	0	0	0	0	7	0	87	9	0	8	10	3	21	6	0	57	30	0
		No Funcionarios	0	0	0	0	0	0	0	0	0	0	0	0	0	0	0	0	0	0	0
82	Junta Departamental de Cerro Largo	Funcionarios	0	0	0	0	0	0	0	0	0	0	0	0	0	0	0	0	0	0	0
		No Funcionarios	0	0	0	0	0	0	0	0	0	0	0	0	0	0	0	0	0	0	0
83	Intendencia de Colonia	Funcionarios	25	4	0	13	0	2	10	54	1	1	4	11	12	46	2	0	77	-23	0
		No Funcionarios	0	0	0	0	0	81	0	81	0	0	6	3	176	0	10	195	-114	0	0
83	Junta Departamental de Colonia	Funcionarios	0	0	0	0	0	0	0	0	0	0	0	0	0	0	0	0	0	0	0
		No Funcionarios	0	0	0	0	0	0	0	0	0	0	0	0	0	0	0	0	0	0	0
84	Intendencia de Durazno	Funcionarios	101	21	0	0	3	0	0	125	0	0	6	0	4	33	0	0	43	82	52
		No Funcionarios	0	0	0	0	0	0	0	0	0	0	0	0	0	0	0	0	0	0	0
84	Junta Departamental de Durazno	Funcionarios	9	0	0	0	0	1	0	10	0	0	0	7	0	0	0	0	7	3	0
		No Funcionarios	0	0	0	0	0	0	0	0	0	0	0	0	0	0	0	0	0	0	0
85	Intendencia de Flores	Funcionarios	6	11	0	8	0	0	46	71	0	0	14	6	2	11	0	46	79	-8	0
		No Funcionarios	3	0	0	0	0	0	0	3	0	0	0	0	0	0	0	0	0	3	0
85	Junta Departamental de Flores	Funcionarios	0	0	0	0	0	0	0	0	0	0	0	0	0	0	0	0	0	0	0
		No Funcionarios	0	0	0	0	0	0	0	0	0	0	0	0	0	0	0	0	0	0	0
86	Intendencia de Florida	Funcionarios	10	25	0	61	0	19	91	206	4	1	1	12	38	21	0	91	168	38	0
		No Funcionarios	48	0	2	13	0	0	0	63	0	0	0	3	61	0	0	0	64	-1	0
86	Junta Departamental de Florida	Funcionarios	2	0	0	0	0	0	0	2	0	0	0	2	0	1	0	0	3	-1	0
		No Funcionarios	0	0	0	0	0	0	0	0	0	0	0	0	0	0	0	0	0	0	0
87	Intendencia de Lavalleja	Funcionarios	0	225	0	0	0	0	0	225	3	0	0	1	101	43	0	0	148	77	0
		No Funcionarios	0	0	0	0	0	0	0	0	0	0	0	0	0	0	0	0	0	0	0
87	Junta Departamental de Lavalleja	Funcionarios	0	0	0	0	0	4	0	4	0	0	0	4	0	0	0	0	4	0	0
		No Funcionarios	0	0	0	0	0	0	0	0	0	0	0	0	0	0	0	0	0	0	0
88	Intendencia de Maldonado	Funcionarios	33	0	362	0	0	0	829	1.224	7	0	3	17	361	25	0	829	1.242	-18	0
		No Funcionarios	0	0	57	0	0	0	0	57	0	0	1	11	33	0	0	0	45	12	0
88	Junta Departamental de Maldonado	Funcionarios	3	0	0	0	0	0	0	3	1	0	0	2	0	0	0	0	3	0	0
		No Funcionarios	0	0	0	0	0	0	0	0	0	0	0	0	0	0	0	0	0	0	0
89	Intendencia de Paysandú	Funcionarios	20	0	6	0	0	1	141	168	4	1	1	23	5	49	1	141	225	-57	0
		No Funcionarios	17	0	42	0	0	23	0	82	0	0	1	11	24	1	1	0	38	44	0
89	Junta Departamental de Paysandú	Funcionarios	0	0	0	0	0	3	1	4	1	0	0	3	0	0	0	1	5	-1	0
		No Funcionarios	1	0	0	0	0	0	0	1	0	0	0	0	0	0	0	0	0	1	0
90	Intendencia de Río Negro	Funcionarios	56	14	18	10	88	5	455	646	3	1	0	33	39	52	12	455	595	51	0
		No Funcionarios	5	0	0	0	0	4	0	9	1	0	0	2	7	0	0	0	10	-1	0
90	Junta Departamental de Río Negro	Funcionarios	0	0	0	1	0	0	0	1	0	0	0	0	0	0	0	0	0	1	0
		No Funcionarios	0	0	0	0	0	0	0	0	0	0	0	0	0	0	0	0	0	0	0
91	Intendencia de Rivera	Funcionarios	9	46	3	9	0	10	3	80	8	1	0	17	64	22	0	0	112	-32	0
		No Funcionarios	18	0	0	0	0	0	0	18	0	0	0	1	0	0	0	3	4	14	0
91	Junta Departamental de Rivera	Funcionarios	1	0	0	0	0	1	0	2	0	0	0	1	0	2	0	0	3	-1	0
		No Funcionarios	0	0	0	0	0	0	0	0	0	0	0	0	0	0	0	0	0	0	0
92	Intendencia de Rocha	Funcionarios	4	9	44	139	0	67	446	709	13	4	0	7	249	31	0	446	750	-41	0
		No Funcionarios	0	0	0	0	0	20	0	20	0	0	0	0	19	0	0	0	19	1	0
92	Junta Departamental de Rocha	Funcionarios	0	0	0	0	0	0	0	0	1	0	0	2	0	0	0	0	3	-3	0
		No Funcionarios	0	0	0	0	0	0	0	0	0	0	0	0	0	0	0	0	0	0	0

Cuadro N° 6

ALTAS, BAJAS, RENOVACIONES Y TRANSFORMACIONES DE VÍNCULOS 2019 (ART.14 LEY 18.719)

N°	INCISO	Vínculo	ALTAS POR MECANISMO DE SELECCIÓN Y TRANSFORMACIONES								BAJAS Y TRANSFORMACIONES								Saldo ALTAS menos BAJAS	Renovaciones	
			Designación directa	Sorteo	Concurso méritos y antecedentes	Concurso oposición y meritos	Listas de aspirantes	Otros mecanismos	Transformación de vínculo	ALTAS Y TRANSF.	Fallecimiento	Destitución	Cese	Renuncia	Fin de contrato	Jubilación	Por todo otro motivo (***)	Transformación (extinción)			BAJAS Y TRANSF
93	Intendencia de Salto	Funcionarios	2	152	8	158	0	4	47	371	5	4	2	15	253	29	4	47	359	12	0
		No Funcionarios	47	0	0	0	0	0	0	47	0	0	0	19	0	19	0	0	38	9	0
93	Junta Departamental de Salto	Funcionarios	0	0	0	0	0	0	0	0	0	0	0	0	0	0	0	0	0	0	0
		No Funcionarios	0	0	0	0	0	0	0	0	0	0	0	0	0	0	0	0	0	0	0
94	Intendencia de San José	Funcionarios	0	0	4	24	40	0	62	130	7	1	2	6	6	10	0	55	87	43	0
		No Funcionarios	0	0	6	0	0	3	0	9	0	0	0	6	0	0	7	13	-4	0	
94	Junta Departamental de San José	Funcionarios	0	0	0	0	0	0	0	0	0	0	0	0	0	0	0	0	0	0	0
		No Funcionarios	0	0	0	0	0	0	0	0	0	0	0	0	0	0	0	0	0	0	0
95	Intendencia de Soriano	Funcionarios	225	0	60	0	0	104	101	490	12	3	302	24	12	44	0	101	498	-8	0
		No Funcionarios	0	0	0	0	0	0	0	0	0	0	0	0	0	0	0	0	0	0	0
95	Junta Departamental de Soriano	Funcionarios	0	0	0	0	0	0	0	0	0	0	0	0	0	1	0	0	1	-1	0
		No Funcionarios	0	0	0	0	0	0	0	0	0	0	0	0	0	0	0	0	0	0	0
96	Intendencia de Tacuarembó	Funcionarios	80	10	6	7	0	4	2	109	10	0	5	5	34	51	4	2	111	-2	0
		No Funcionarios	0	0	0	0	0	16	0	16	0	0	8	0	7	0	5	0	20	-4	0
96	Junta Departamental de Tacuarembó	Funcionarios	0	0	0	0	0	0	0	0	0	0	1	0	0	1	0	0	2	-2	0
		No Funcionarios	0	0	0	0	0	0	0	0	0	0	0	0	0	0	0	0	0	0	0
97	Intendencia de Treinta y Tres	Funcionarios	225	0	0	0	0	0	0	225	8	0	8	25	63	17	0	0	121	104	0
		No Funcionarios	5	0	0	0	0	0	0	5	0	0	0	1	1	0	1	0	3	2	0
97	Junta Departamental de Treinta y Tres	Funcionarios	0	0	0	0	0	1	0	1	0	0	0	1	0	0	0	0	1	0	0
		No Funcionarios	0	0	0	0	0	1	0	1	0	0	0	1	0	0	0	0	1	0	0
98	Intendencia de Montevideo	Funcionarios	56	0	0	380	0	4	278	718	9	5	0	64	106	262	13	278	737	-19	0
		No Funcionarios	0	0	0	0	0	642	0	642	0	0	0	6	626	0	0	0	632	10	0
98	Junta Departamental de Montevideo	Funcionarios	3	0	1	0	0	3	0	7	2	0	0	6	3	2	1	0	14	-7	0
		No Funcionarios	0	0	0	0	0	16	0	16	0	0	0	8	15	0	0	0	23	-7	0
900	Congreso de Intendentes	Funcionarios	0	0	0	0	0	0	0	0	0	0	0	0	0	0	0	0	0	0	0
		No Funcionarios	0	0	0	0	0	0	0	0	0	0	0	0	0	0	0	0	0	0	0
TOTAL FUNCIONARIOS			2.109	989	6.156	7.952	15.170	2.673	7.405	42.454	501	771	3.834	5.519	14.978	7.349	398	7.230	40.580	1.874	390
TOTAL NO FUNCIONARIOS			896	184	1.131	538	964	1.688	0	5.401	3	3	405	836	5.135	31	291	175	6.879	-1.478	182
TOTAL			3.005	1.173	7.287	8.490	16.134	4.361	7.405	47.855	504	774	4.239	6.355	20.113	7.380	689	7.405	47.459	396	572

Nota: El saldo total de altas y bajas no coincide con la diferencia del total de vínculos diciembre 2019 - diciembre 2018, por falta de información de algunos organismos y errores en el envío de información 2018.



CUADROS DE EVOLUCIÓN 1995 – 2019

Cuadro N° 7 a

EVOLUCIÓN DEL TOTAL DE VÍNCULOS DE FUNCIONARIOS PÚBLICOS POR INCISO (12/95 - 12/19)

N°	INCISO	31/12/1995	31/12/1996	31/12/1997	31/12/1998	30/11/1999	31/12/2000	31/12/2001	31/12/2002	31/12/2003	31/12/2004	31/12/2005	31/12/2006	31/12/2007	31/12/2008	31/12/2009	31/12/2010	31/12/2011	31/12/2012	31/12/2013	31/12/2014	31/12/2015	31/12/2016	31/12/2017	31/12/2018	31/12/2019
01	Poder Legislativo	1.782	1.546	1.540	1.539	1.530	1.536	1.532	1.526	1.515	1.506	1.483	1.469	1.360	1.307	1.264	1.239	1.224	1.182	1.162	1.216	1.223	1.291	1.290	1.269	1.219
02	Presidencia de la República	1.140	1.036	927	877	860	862	972	849	853	848	820	922	875	863	1.043	1.057	1.028	987	985	1.349	1.251	2.136	2.144	2.103	1.840
03	Ministerio de Defensa Nacional	32.590	33.300	33.159	32.330	31.968	31.951	31.826	31.946	31.933	31.833	31.723	31.334	31.512	30.517	31.328	29.710	28.369	27.816	28.054	28.646	28.295	27.965	28.473	28.319	27.838
04	Ministerio del Interior	24.927	25.013	25.054	25.144	25.297	25.331	25.869	26.777	27.037	26.782	26.683	26.850	27.456	28.071	28.090	28.389	29.799	30.461	31.656	31.925	32.160	31.227	31.309	31.474	33.101
05	Ministerio de Economía y Finanzas	6.825	6.245	5.463	5.200	5.075	5.004	4.951	4.874	4.923	4.767	4.662	4.631	4.468	4.312	4.691	4.493	4.378	4.244	4.197	4.722	4.477	4.407	4.331	4.319	4.211
06	Ministerio de Relaciones Exteriores	618	596	571	570	566	560	558	563	557	546	541	556	546	544	586	553	562	540	544	571	573	576	597	599	589
07	Ministerio de Ganadería, Agricultura y Pesca	3.227	3.029	2.908	2.677	2.548	2.534	2.493	2.462	2.419	2.361	2.313	2.319	2.157	2.103	2.229	2.153	2.055	1.919	1.863	2.090	1.969	1.880	1.786	1.871	1.760
08	Ministerio de Industria, Energía y Minería	532	505	441	409	400	393	394	390	391	381	372	380	347	327	316	312	303	291	351	499	476	456	438	436	455
09	Ministerio de Turismo	203	198	194	172	184	175	183	176	166	159	1.152	1.123	1.348	1.494	1.459	1.241	1.172	1.097	1.120	1.063	1.067	167	157	155	164
10	Ministerio de Transporte y Obras Públicas	7.406	6.490	5.437	4.887	4.683	4.524	4.428	4.297	4.712	4.572	4.444	3.722	3.593	3.695	3.607	3.497	3.081	2.915	2.768	3.200	3.080	2.958	2.918	2.858	2.816
11	Ministerio de Educación y Cultura	6.555	4.215	4.161	4.055	3.674	2.647	2.650	2.633	2.598	2.522	2.849	2.770	2.224	2.224	2.723	2.652	2.569	2.351	2.279	2.660	2.013	1.916	1.911	1.857	1.806
12	Ministerio de Salud Pública	16.352	16.065	16.184	14.942	14.909	15.060	15.088	14.134	13.363	13.384	12.832	14.502	596	595	599	893	851	814	781	943	891	853	834	810	800
13	Ministerio de Trabajo y Seguridad Social	1.260	906	806	806	816	811	816	806	814	827	811	953	944	985	954	954	924	873	839	1.007	999	830	798	760	742
14	Mín. de Vivienda, Ord. Territorial y M. Ambiente	227	302	337	326	338	333	334	335	353	350	351	407	405	409	425	432	447	442	434	550	535	549	532	523	553
--	Ex Ministerio de Deporte y Juventud						920	1.020	1.072	1.282	1.423															
15	Ministerio de Desarrollo Social											9	82	133	162	313	322	317	314	330	396	386	522	569	1.625	1.702
16	Poder Judicial	3.777	3.789	3.932	3.981	4.013	4.039	4.143	4.251	4.230	4.362	4.384	4.714	4.912	4.474	4.485	4.542	4.639	4.720	4.806	4.903	5.037	4.945	4.981	4.979	4.853
17	Tribunal de Cuentas	377	362	367	369	365	363	355	350	338	337	332	370	374	364	351	365	370	392	415	401	382	370	357	376	382
18	Corte Electoral	1.112	1.235	1.195	1.164	1.143	1.059	1.033	1.006	972	999	969	940	907	968	980	919	899	899	938	947	880	884	890	903	979
19	Tribunal de lo Contencioso Administrativo	88	86	99	100	96	97	96	96	95	94	94	93	96	94	86	74	73	75	77	76	67	73	71	74	70
25	Administración Nat. de Educación Pública *	52.304	52.304	52.304	54.089	49.060	47.028	46.575	49.020	49.020	49.020	53.465	53.465	57.646	57.183	56.341	65.090	68.370	74.687	79.063	84.892	84.648	87.290	89.478	89.980	90.687
26	Universidad de la República	11.334	11.490	11.600	11.752	11.571	11.528	11.920	11.994	12.032	11.974	12.002	12.415	12.803	13.319	16.123	16.601	16.256	16.258	17.419	17.517	17.662	17.809	18.114	18.059	18.097
27	Instituto del Niño y Adolescente del Uruguay	4.425	4.486	4.092	3.603	3.769	3.751	3.739	3.698	3.637	3.563	3.503	3.744	3.670	4.136	4.521	4.396	4.455	4.942	4.992	5.035	5.040	4.026	4.251	4.707	4.781
28	Banco de Previsión Social	5.253	4.604	4.359	4.465	4.432	4.376	4.341	4.260	3.804	3.704	3.950	3.890	3.845	3.855	4.001	3.938	3.876	3.803	3.965	4.170	3.979	3.934	4.029	3.963	3.900
29	Adm. Servicios de Salud del Estado													14.673	15.349	15.141	17.717	19.386	20.960	22.126	22.999	23.551	24.352	24.840	25.501	25.955
31	Universidad Tecnológica																			7	45	99	155	225	357	530
32	Instituto Uruguayo de Meteorología																					133	131	139	150	155
33	Fiscalía General de la Nación																					504	494	618	651	743
34	Junta de Transparencia y Ética Pública																					8	17	18	16	16
35	Inst. Nat. de Inclusión Social Adolescente																						1.544	1.539	1.563	1.593
50	Banco Central del Uruguay	587	595	591	575	544	519	495	479	460	501	501	482	465	519	585	594	580	568	610	621	593	612	618	618	630
51	Banco de la República Oriental del Uruguay	5.534	5.265	4.932	4.752	4.722	4.588	4.412	4.181	3.848	3.614	3.590	3.478	3.706	3.785	3.867	3.961	4.036	3.961	4.267	4.192	4.060	3.883	3.820	3.805	3.766
52	Banco Hipotecario del Uruguay	1.418	1.355	1.396	1.560	1.503	1.438	1.384	1.327	1.001	991	979	958	941	482	346	337	351	363	364	358	344	322	306	326	320
53	Banco de Seguros del Estado	2.129	1.905	1.832	1.745	1.677	1.604	1.559	1.538	1.444	1.381	1.314	1.372	1.473	1.583	1.670	1.679	1.710	1.828	1.867	1.963	1.908	1.862	1.833	1.873	1.837
60	Adm. Nat. de Combustibles Alcohol y Portland	3.771	3.292	2.881	2.855	2.807	2.721	2.614	2.369	2.228	2.100	2.052	2.062	1.940	2.084	2.361	2.338	2.408	2.504	2.675	2.796	2.717	2.598	2.499	2.364	2.338
61	Adm. Nat. de Usinas y Trasmisiones Eléctricas	9.619	8.741	7.169	7.119	7.064	6.515	6.259	5.908	5.758	5.565	5.482	6.265	6.168	6.053	6.161	6.092	6.332	6.271	6.549	6.766	6.621	6.402	6.667	6.615	6.541
62	Administración de Ferrocarriles del Estado	2.151	2.058	1.742	1.728	1.710	1.677	1.641	1.637	545	518	511	1.133	1.123	1.091	1.072	1.049	1.018	991	829	672	601	620	580	557	512
63	Primeras Líneas Uruguayas de Nav. Aérea	834	660	538	466	450	400	328	283	207	183	159	148	147	121	114	108	105	84	56	49	31	26			
64	Administración Nacional de Puertos	1.814	1.534	1.443	1.328	1.291	1.252	1.085	965	891	857	817	809	760	984	795	956	1.019	959	1.043	947	934	945	906	929	972
65	Administración Nat. de Telecomunicaciones	6.379	5.966	5.838	5.868	5.638	5.856	5.723	5.487	5.163	4.996	4.686	4.558	4.478	4.667	4.517	4.325	5.369	5.503	5.392	5.242	5.951	6.459	6.326	6.055	5.910
66	Adm. de las Obras Sanitarias del Estado	5.783	5.780	5.181	4.906	4.825	4.655	4.613	4.623	4.308	4.134	3.975	4.265	4.161	4.082	4.286	4.377	4.276	4.191	4.235	4.683	4.520	4.420	4.311	4.306	4.255
67	Adm. Nacional de Correos		1.976	1.754	1.788	1.755	1.794	1.772	1.690	1.599	1.523	1.496	1.739	1.729	1.805	1.823	1.837	1.849	1.760	1.805	1.818	1.916	1.910	1.885	1.795	1.779
68	Agencia Nacional de Vivienda													9	439	587	578	567	555	543	515	486	524	521	502	493
70	Instituto Nacional de Colonización	266	253	225	207	209	200	199	195	181	171	167	173	185	173	179	184	207	197	190	205	210	204	204	229	249

Cuadro N° 7 a

EVOLUCIÓN DEL TOTAL DE VÍNCULOS DE FUNCIONARIOS PÚBLICOS POR INCISO (12/95 - 12/19)

N°	INCISO	31/12/1995	31/12/1996	31/12/1997	31/12/1998	30/11/1999	31/12/2000	31/12/2001	31/12/2002	31/12/2003	31/12/2004	31/12/2005	31/12/2006	31/12/2007	31/12/2008	31/12/2009	31/12/2010	31/12/2011	31/12/2012	31/12/2013	31/12/2014	31/12/2015	31/12/2016	31/12/2017	31/12/2018	31/12/2019
80	Gobierno Departamental de Artigas	1.647	1.612	1.730	1.527	1.525	1.434	1.400	1.341	1.332	1.338	1.330	1.353	1.404	1.440	1.487	1.692	1.695	1.596	1.625	1.715	1.649	1.516	1.571	1.565	1.547
81	Gobierno Departamental de Canelones	3.838	4.062	4.040	4.272	4.606	4.778	4.907	4.355	4.572	4.714	4.332	4.604	4.640	4.745	4.609	4.520	4.464	4.512	4.637	4.663	4.468	4.458	4.569	4.512	4.699
82	Gobierno Departamental de Cerro Largo	1.143	1.212	1.206	1.506	1.748	1.302	1.282	1.255	1.279	1.275	1.302	1.336	1.272	1.325	1.314	1.396	1.408	1.290	1.312	1.389	1.404	1.550	1.603	1.555	1.523
83	Gobierno Departamental de Colonia	1.429	1.454	1.424	1.466	1.455	1.475	1.463	1.397	1.316	1.347	1.533	1.582	1.509	1.512	1.479	1.453	1.465	1.601	1.465	1.507	1.566	1.525	1.520	1.518	1.500
84	Gobierno Departamental de Durazno	1.444	1.175	1.369	1.365	1.387	1.431	1.284	1.287	1.285	1.300	1.292	1.257	1.313	1.353	1.471	1.411	1.489	1.491	1.526	1.541	1.440	1.485	1.496	1.418	1.476
85	Gobierno Departamental de Flores	544	451	600	602	614	593	603	608	638	659	608	715	643	629	629	623	628	681	689	727	671	655	648	649	641
86	Gobierno Departamental de Florida	1.382	1.347	1.342	1.208	1.199	1.187	1.212	1.183	1.191	1.264	1.294	1.199	1.193	1.149	1.039	1.057	1.086	1.025	1.054	1.096	1.085	1.099	1.058	1.124	1.161
87	Gobierno Departamental de Lavalleje	966	977	1.234	1.194	1.263	1.304	1.304	1.216	1.253	1.276	1.336	1.336	1.307	1.307	1.497	1.582	1.460	1.401	1.381	1.504	1.466	1.449	1.443	1.406	1.483
88	Gobierno Departamental de Maldonado	2.717	2.665	2.814	3.048	3.101	3.237	3.109	2.952	2.971	3.039	2.997	3.249	3.250	2.910	3.193	3.181	3.197	2.927	2.986	3.026	3.026	2.905	3.018	3.097	3.079
89	Gobierno Departamental de Paysandú	1.206	1.196	1.186	1.180	1.192	1.191	1.184	1.148	1.115	1.597	1.643	1.428	1.607	1.964	1.766	1.755	1.797	1.798	1.835	1.863	1.980	1.921	1.901	1.855	1.799
90	Gobierno Departamental de Río Negro	1.141	1.096	1.137	1.209	1.184	1.269	1.206	1.067	1.061	1.150	1.139	1.399	1.451	1.563	1.578	1.611	1.558	1.605	1.691	1.757	1.689	1.696	1.767	1.788	1.833
91	Gobierno Departamental de Rivera	1.552	1.343	1.347	1.319	1.280	1.254	1.181	1.147	1.054	1.049	1.044	1.040	1.040	1.036	1.036	1.145	1.056	1.051	1.037	1.026	1.006	1.136	1.118	1.148	1.107
92	Gobierno Departamental de Rocha	1.696	1.952	1.914	1.886	1.929	2.119	2.196	2.093	1.929	1.884	1.694	1.574	1.636	1.708	1.708	1.826	1.898	1.946	1.964	1.823	1.796	1.768	1.740	1.703	1.658
93	Gobierno Departamental de Salto	1.569	1.556	1.583	1.611	1.578	1.579	1.595	1.498	1.468	1.505	1.494	1.677	1.829	1.838	1.804	1.876	1.991	2.069	2.047	2.046	1.805	1.899	1.904	1.838	1.828
94	Gobierno Departamental de San José	836	810	862	868	895	895	839	779	764	750	749	750	722	757	764	796	800	837	841	839	843	814	878	867	901
95	Gobierno Departamental de Soriano	1.299	1.190	1.182	1.185	1.172	1.142	1.133	1.086	1.054	1.063	1.116	1.222	1.352	1.479	1.597	1.658	1.740	1.739	1.696	1.690	1.710	1.761	1.739	1.756	1.747
96	Gobierno Departamental de Tacuarembó	1.803	1.892	1.908	1.894	1.830	1.836	1.820	1.662	1.637	1.645	1.629	1.581	1.523	1.588	1.572	1.564	1.542	1.510	1.471	1.566	1.530	1.573	1.609	1.645	1.639
97	Gobierno Departamental de Treinta y Tres	1.182	1.200	1.028	1.128	1.302	1.071	1.055	1.047	996	991	1.059	1.079	1.000	1.100	1.129	1.130	1.187	1.130	1.114	1.168	1.175	1.179	1.160	1.210	1.315
98	Gobierno Departamental de Montevideo	11.129	10.243	10.234	10.078	9.699	9.710	9.123	8.930	8.791	8.684	8.533	8.536	8.269	8.299	8.466	8.612	8.371	8.663	8.870	8.863	8.732	8.637	8.732	8.589	8.563
	Congreso de Intendentes																	16	12	16	15	15	14	14	16	16
	TOTAL	261.122	254.615	248.792	246.899	240.451	236.908	235.296	234.265	230.418	229.454	231.270	236.089	241.681	242.920	248.157	258.842	264.078	271.601	280.853	292.473	291.333	293.585	297.601	299.490	301.454

Nota: Ver eventos que repercuten en las series.

Cuadro N° 7 b

EVOLUCIÓN DEL TOTAL DE VÍNCULOS DE NO FUNCIONARIOS PÚBLICOS POR INCISO (12/95 - 12/19)

N°	INCISO	31/12/1995	31/12/1996	31/12/1997	31/12/1998	30/11/1999	31/12/2000	31/12/2001	31/12/2002	31/12/2003	31/12/2004	31/12/2005	31/12/2006	31/12/2007	31/12/2008	31/12/2009	31/12/2010	31/12/2011	31/12/2012	31/12/2013	31/12/2014	31/12/2015	31/12/2016	31/12/2017	31/12/2018	31/12/2019
01	Poder Legislativo				1		1	2		1			16	3	22	20	24	1	6	11	7	9	27	34	40	8
02	Presidencia de la República	171	258	286	341	300	216	189	251	386	414	443	706	592	743	669	796	638	881	1.132	687	641	542	479	591	503
03	Ministerio de Defensa Nacional						1	3		157	122	131	226	263	284	404	187	365	382	487	284	240	298	312	294	383
04	Ministerio del Interior	394	468	641	609	834	1.135	890	450	426	469	422	427	435	499	629	1.028	652	1.348	799	601	942	386	617	1.091	875
05	Ministerio de Economía y Finanzas	200	170	173	223	221	274	275	366	141	231	245	309	451	664	422	613	782	757	797	334	269	206	148	196	175
06	Ministerio de Relaciones Exteriores	4	91	23	55	52	51	36	35	26	30	23	12	3	43	28	34	17	19	20	24	21	6	6	5	4
07	Ministerio de Ganadería, Agricultura y Pesca	41								216	108	14	35	30	165	31	157	217	293	220	229	244	248	240	228	
08	Ministerio de Industria, Energía y Minería	48	46	72	88	89	87	69	31	39	40	38	32	55	89	105	108	105	194	144	16	7	16	47	24	37
09	Ministerio de Turismo	56	71	54	62	78	98	59	67	65	32	869	36	38	62	60	75	71	78	62	25	27	28	23	24	23
10	Ministerio de Transporte y Obras Públicas	8	119	92	91	93	87	90	86	83	66	66	108	122	193	214	197	466	456	436	19	13	14	11	13	14
11	Ministerio de Educación y Cultura	1.544	911	1.211	1.410	1.182	843	875	846	784	791	750	582	757	535	823	1.237	1.227	1.445	1.653	1.732	1.460	1.210	1.227	1.568	1.362
12	Ministerio de Salud Pública	481	1.222	1.085	1.078	1.091	1.209	1.198	2.338	2.939	3.657	4.504	2.873	48	45	6	43	30	67	83	96	61	39	28	31	30
13	Ministerio de Trabajo y Seguridad Social	76	141	83	140	105	177	164	210	185	173	183	58	82	116	138	142	131	166	167	15	12	19	23	43	26
14	Min. de Vivienda, Ord. Territorial y M. Ambiente	124	65	39	53	71	65	64	71	61	84	76	23	43	59	31	55	83	152	294	346	308	326	393	323	356
-	Ex Ministerio de Deporte y Juventud						454	351	357	224	174															
15	Ministerio de Desarrollo Social												243	204	313	592	552	487	811	627	1.387	1.555	1.680	1.247	203	195
16	Poder Judicial		7						1		4		4	4												0
17	Tribunal de Cuentas			3	1	15	30	26	26	36	38				1	4	4	2								0
18	Corte Electoral	165			3	3	3	3	3	3	3	3	3	3	3	3	3	3	3		6	6	6			0
19	Tribunal de lo Contencioso Administrativo						2					1	1				10	13	14	14	14	14	15	14	15	13
25	Administración Nal. de Educación Pública	347	382	382	599	702	182	449	467	467	467	246	246	2.796	2.982	3.920	3.241	3.018	3.329	3.469	2.629	2.183	2.321	2.201	2.182	1.215
26	Universidad de la República	333	308	34	53	11					249	207	284			575	676	655	651	726	783	750	662	701	1.259	1.294
27	Instituto del Niño y Adolescente del Uruguay	600	71	497	636	492	559	475	469	409	450	490	42	44	25	28	449	372	337	662	452	78	969	718	592	295
28	Banco de Previsión Social	603	528	462	325	385	373	378	364	357	360	329	332	527	480	537	530	510	594	482	419	390	388	390	457	484
29	Adm. Servicios de Salud del Estado													2.439	2.006	3.145	490	262	145	436	466	479	344	244	128	175
31	Universidad Tecnológica																		1	15	23	24	29	36	59	
32	Instituto Uruguayo de Meteorología																					2	22	36	30	38
33	Fiscalía General de la Nación																					2	4	10	7	6
34	Junta de Transparencia y Ética Pública																									0
35	Inst. Nal. de Inclusión Social Adolescente																						4	75	57	55
50	Banco Central del Uruguay	8	8	3	4	11	17	17	8	18	36	69	96	105	61	53	25	26	39	18	54	51	8	19	17	11
51	Banco de la República Oriental del Uruguay	169	156	179	177	187	155	203		252	247	237	348	389	487	451	318	183	178	210	278	279	317	342	351	348
52	Banco Hipotecario del Uruguay	317	343	257	44	40	39	12	9	1			3	3	23	56	63	61	66	59	59	63	63	42	50	
53	Banco de Seguros del Estado	426	465	463	356	370	363	353	363	346	351	299	217	243	232	200	286	297	300	336	313	356	405	389	432	504
60	Adm. Nal. de Combustibles Alcohol y Portland	49	48	121	21	67	95	64	62	57	57	87	222	293	128	54	15	21	125	149	135	70	37	50	55	48
61	Adm. Nal. de Usinas y Trasmisiones Eléctricas	1.082	1.046	1.031	973	976	948	945	925	911	901	845	23	5	55	69	58	86	198	235	209	219	94	187	176	185
62	Administración de Ferrocarriles del Estado											33	93	55	57	71	40	27	9	27	19	8	7	12	11	7
63	Primeras Líneas Uruguayas de Nav. Aérea	36	2	2	2	2	2	3	2	2	2	2	2	5	6	9	20	22	25	22	22	22	21			
64	Administración Nacional de Puertos	2	5	4	3	5	18	19	14	17	5	41	51	78	96	109	131	130	82	56	48	23	25	31	31	34
65	Administración Nal. de Telecomunicaciones	646	727	794	879	951	1.091	1.071	1.047	1.018	982	1.091	910	984	1.048	1.456	1.709	606	801	1.389	1.698	881	90	94	116	87
66	Adm. de las Obras Sanitarias del Estado	280	277	269	264	263	256	237	250	231	308	372	180	208	75	136	228	359	718	733	398	328	248	228	254	239
67	Adm. Nacional de Correos		421	417	337	322	266	264	276	314	268	271	20	17	11	3	1		9	29	21	26	42	36	60	54
68	Agencia Nacional de Vivienda													29	41	106	89	81	86	111	129	139	100	27	37	31
70	Instituto Nacional de Colonización	33	26	46	44	42	36	35	32	33	28	36	34	20	27	34	35	24	27	30	34	43	29	55	55	37

Cuadro N° 7 b

EVOLUCIÓN DEL TOTAL DE VÍNCULOS DE NO FUNCIONARIOS PÚBLICOS POR INCISO (12/95 - 12/19)

N°	INCISO	31/12/1995	31/12/1996	31/12/1997	31/12/1998	30/11/1999	31/12/2000	31/12/2001	31/12/2002	31/12/2003	31/12/2004	31/12/2005	31/12/2006	31/12/2007	31/12/2008	31/12/2009	31/12/2010	31/12/2011	31/12/2012	31/12/2013	31/12/2014	31/12/2015	31/12/2016	31/12/2017	31/12/2018	31/12/2019
80	Gobierno Departamental de Artigas	3	8	6	5										6	13	9	11	13	12	10	7	9	15	13	15
81	Gobierno Departamental de Canelones	18	36	4	7	16	15	15	12	12	6	4		219	141	121	90	56	21	64	33	5	62	94	84	83
82	Gobierno Departamental de Cerro Largo	3														1										0
83	Gobierno Departamental de Colonia	7	55	55	55	67	55	88	88	88	88	89	117	110	124	122	117	145	146	136	130	126	158	90	165	46
84	Gobierno Departamental de Durazno	16	44	16	15	11	11	20	20	30	31	29		34	33	53	19	25	42	22	17	28	12	21	12	12
85	Gobierno Departamental de Flores	10	15	17	16	19	18	18	19	18	18	19	29	45	45	45	44	42	55	104	118	105	96	78	68	71
86	Gobierno Departamental de Florida	34		52	28	37	32	34	46	29	29	25	8	14	5	1	22	39	28	41	24	15	25	33	55	51
87	Gobierno Departamental de Lavalleja	108	253		38	18	32		32	27	22							1	1	1	1			5	5	11
88	Gobierno Departamental de Maldonado	11	28	34	32	35	21	30	13	9	22	8	5	3	14	81	128	82	107	126	126	95	24	140	151	163
89	Gobierno Departamental de Paysandú	17	21	26	38	38	46	47	62	86	120	78	466	102	98	104	159	184	166	185	240	160	182	171	195	223
90	Gobierno Departamental de Río Negro	16	25	23	10	10	11	10	12	4	4	27	42	56	20	19	20	17	17	20	26	14	36	40	33	32
91	Gobierno Departamental de Rivera	3					1	1	1	4		1					35	45	52	46	50	70	89	107	128	141
92	Gobierno Departamental de Rocha	50		54	51	51	44	34	25	24	16	9	4	10	2	2	5	5	5	10	5	8	13	9	26	27
93	Gobierno Departamental de Salto		42										10			10	10					4	3	25	40	52
94	Gobierno Departamental de San José	12		9	6	5	5	2	15	18	14	34	36	47	44	38	44	36	36	34	27	26	29	25	33	29
95	Gobierno Departamental de Soriano	3	3	6	10	73	10	12	5	6	6															0
96	Gobierno Departamental de Tacuarembó	30	20	37	23	27	20	23	22	30	28	21	39	40	55	37	29	45	86	78	22	11	9	10	22	18
97	Gobierno Departamental de Treinta y Tres	76	69	83	106	124	54	48	55	54	54	31	32	115	121	45	35	51	48	57	58	57	56	65	65	67
98	Gobierno Departamental de Montevideo	240	204	328							560	548	543	761	818	816	815	794	786	748	737	734	742	799	891	892
	Congreso de Intendentes																					3	4	3	3	3
	TOTAL	8.900	9.205	9.470	9.314	9.477	9.493	9.205	9.853	10.418	12.271	13.478	10.107	12.931	13.047	16.800	15.117	13.550	16.319	17.890	15.618	13.690	12.834	12.525	13.075	11.424

Nota: Ver eventos que repercuten en las series.

ANEXO 1. CARGOS POLÍTICOS Y DE PARTICULAR CONFIANZA

Cargos Políticos (P): Son los cargos correspondientes a órganos institucionales de gobierno y administración.

Cargos de confianza (Q): Son determinados por ley aprobada por mayoría absoluta de votos del total de componentes de cada cámara. Su designación y destitución es por el órgano administrativo correspondiente.

Tabla 1. Cargos Políticos y de Particular confianza por grupo Normativo de Incisos		
	Cargos P	Cargos Q
Poder Ejecutivo	49	200
Poder Legislativo	130	12
Org. Art.220 de la Constitución	107	19
Org. Art. 221 de la Constitución	54	14
Gobiernos Departamentales	1187	-
Total	1527	245

Notas: 1. Incluye los cargos creados por la Constitución y por Leyes con dicha calidad.

2. Las Direcciones Generales de Departamento son creadas por Decreto de las respectivas Juntas Departamentales, son las mismas que tienen la potestad de declarar los cargos de sus titulares, políticos o de particular confianza, así como la cantidad de Direcciones Generales creadas en sus respectivos Gobiernos Departamentales.

Tabla 2. Cargos Políticos (P) de Administración Central (Total:49)

N° Inciso	Inciso	UE	Cant.	Esc.	Descripción
2	Presidencia de la República	1	1	P	DEN: PRESIDENTE DE LA REPUBLICA
2	Presidencia de la República	1	1	P	DEN: SECRETARIO DE PRESIDENCIA
2	Presidencia de la República	1	1	P	DEN: PRO-SECRETARIO DE PRESIDENCIA
2	Presidencia de la República	4	1	P	DEN: DIRECTOR DE LA OFICINA DE PLANEAMIENTO Y PRESUPUESTO
3	MDN	1	1	P	DEN: MINISTRO DE ESTADO
3	MDN	1	1	P	DEN: SUB SECRETARIO DE ESTADO
4	MI	1	1	P	DEN: MINISTRO DE ESTADO
4	MI	1	1	P	DEN: SUB SECRETARIO DE ESTADO
4	MI	-	19	P	DEN: JEFE DE POLICIA
5	MEF	1	1	P	DEN: MINISTRO DE ESTADO
5	MEF	1	1	P	DEN: SUB SECRETARIO DE ESTADO
6	MRREE	1	1	P	DEN: MINISTRO DE ESTADO
6	MRREE	1	1	P	DEN: SUB SECRETARIO DE ESTADO
7	MGAP	1	1	P	DEN: MINISTRO DE ESTADO
7	MGAP	1	1	P	DEN: SUB SECRETARIO DE ESTADO
8	MIEM	1	1	P	DEN: MINISTRO DE ESTADO
8	MIEM	1	1	P	DEN: SUB SECRETARIO DE ESTADO
9	MT	1	1	P	DEN: MINISTRO DE ESTADO
9	MT	1	1	P	DEN: SUB SECRETARIO DE ESTADO
10	MTOP	1	1	P	DEN: MINISTRO DE ESTADO
10	MTOP	1	1	P	DEN: SUB SECRETARIO DE ESTADO
11	MEC	1	1	P	DEN: MINISTRO DE ESTADO
11	MEC	1	1	P	DEN: SUB SECRETARIO DE ESTADO
12	MSP	1	1	P	DEN: MINISTRO DE ESTADO
12	MSP	1	1	P	DEN: SUB SECRETARIO DE ESTADO
13	MTSS	1	1	P	DEN: MINISTRO DE ESTADO
13	MTSS	1	1	P	DEN: SUB SECRETARIO DE ESTADO
14	MVOTMA	1	1	P	DEN: MINISTRO DE ESTADO
14	MVOTMA	1	1	P	DEN: SUB SECRETARIO DE ESTADO
15	MIDES	1	1	P	DEN: MINISTRO DE ESTADO
15	MIDES	1	1	P	DEN: SUB SECRETARIO DE ESTADO

Nota: Se listan todos los cargos, ocupados o no.

Tabla 3. Cargos de Particular Confianza (Q) de Administración Central (Total: 200)

N° Inciso	Inciso	UE	Cant.	Esc.	Descripción
2	Presidencia de la República	1	1	Q	DEN: COORDINADOR DE LOS SERVICIOS DE INTELIGENCIA DEL ESTADO
2	Presidencia de la República	1	1	Q	DEN: DIRECTOR DE DIVISION
2	Presidencia de la República	1	1	Q	DEN: DIRECTOR DE DIVISION
2	Presidencia de la República	1	1	Q	DEN: SUB DIRECTOR DE LA SECRET.DE PRENSA Y DIFUSION DE PRESIDENCIA
2	Presidencia de la República	1	1	Q	DEN: SECRETARIO GENERAL DE LA SECRETARIA NACIONAL DE DROGAS
2	Presidencia de la República	1	1	Q	DEN: ESCRIBANO DE GOBIERNO
2	Presidencia de la República	1	1	Q	DEN: DIRECTOR GENERAL DE LA PRESIDENCIA DE LA REPUBLICA
2	Presidencia de la República	1	1	Q	DEN: DIRECTOR DE LA UNIDAD NACIONAL DE SEGURIDAD VIAL
2	Presidencia de la República	1	1	Q	DEN: DIRECTOR DE LA UNIDAD NACIONAL DE SEGURIDAD VIAL
2	Presidencia de la República	1	1	Q	DEN: DIRECTOR DE LA UNIDAD NACIONAL DE SEGURIDAD VIAL
2	Presidencia de la República	1	1	Q	DEN: DIRECTOR DE LA DIREC. NAL DE EMERGENCIAS
2	Presidencia de la República	1	1	Q	DEN: DIRECTOR EJECUTIVO AGENCIA URUGUAYA DE COOPERACIÓN INTERNACIONAL
2	Presidencia de la República	1	1	Q	DEN: SECRETARIO GRAL. EJECUTIVO DE LA UNIDAD NACIONALDE SEGURIDAD VIAL
2	Presidencia de la República	1	1	Q	DEN: SECRETARIO DE DERECHOS HUMANOS
2	Presidencia de la República	1	1	Q	DEN: DIRECTOR DE LA SECRETARIA DE PRENSA Y DIFUSIÓN DE PRESIDENCIA
2	Presidencia de la República	1	1	Q	DEN: SEC.NAL.P/ LA LUCHA CONTRA EL LAVADO DE ACTIVOS Y FINANCIAMIENTO DEL TERRORISMO
2	Presidencia de la República	1	1	Q	DEN: DIRECTOR DE PLANIFICACION
2	Presidencia de la República	1	1	Q	DEN: SECRETARIO NACIONAL DE CIENCIA Y TECNOLOGIA
2	Presidencia de la República	1	1	Q	DEN: SECRETARIO NACIONAL DE AMBIENTE, AGUA Y CAMBIO CLIMATICO
2	Presidencia de la República	4	1	Q	DEN: SUB DIRECTOR DE LA OFICINA PLANEAMIENTO Y PRESUPUESTO
2	Presidencia de la República	4	1	Q	DEN: COORDINADOR DE POLITICAS TERRITORIALES
2	Presidencia de la República	4	1	Q	DEN: COORDINADOR DE ESTRATEGIAS DESARROLLO Y POLITICAS DE INVERSION
2	Presidencia de la República	4	1	Q	DEN: COORDINADOR DE LOS PRESUPUESTOS PUBLICOS
2	Presidencia de la República	4	1	Q	DEN: DIRECTOR DE DESCENTRALIZACION E INVERSION PUBLICA
2	Presidencia de la República	4	1	Q	DEN: DIRECTOR DE PLANIFICACION
2	Presidencia de la República	4	1	Q	DEN: DIRECTOR DE PRESUPUESTO, CONTROL Y EVALUACIÓN DE LA GESTIÓN
2	Presidencia de la República	4	1	Q	DEN: COORDINADOR GENERAL
2	Presidencia de la República	7	1	Q	DEN: DIRECTOR TECNICO DEL INE
2	Presidencia de la República	8	1	Q	DEN: DIRECTOR DE LA OFICINA NACIONAL DEL SERVICIO CIVIL
2	Presidencia de la República	8	1	Q	DEN: SUB DIRECTOR DE LA OFICINA NACIONAL DEL SERVICIO CIVIL
2	Presidencia de la República	11	1	Q	DEN: SECRETARIO NACIONAL DEL DEPORTE

Nota: Se listan todos los cargos, ocupados o no.

Cont. Tabla 3. Cargos de Particular Confianza (Q) de Administración Central

N° Inciso	Inciso	UE	Cant.	Esc.	Descripción
2	Presidencia de la República	11	1	Q	DEN: SUB SECRETARIO NACIONAL DEL DEPORTE
2	Presidencia de la República	11	1	Q	DEN: GERENTE NACIONAL DEL DEPORTE
2	Presidencia de la República	11	1	Q	DEN: COORDINADOR DE AREA DEPORTE COMUNITARIO
2	Presidencia de la República	11	1	Q	DEN: COORDINADOR DE AREA DEPORTE FEDERADO
2	Presidencia de la República	11	1	Q	DEN: COORDINADOR DE AREA DEPORTE Y EDUCACION
2	Presidencia de la República	11	1	Q	DEN: COORDINADOR DE AREA DE PROGRAMAS ESPECIALES
3	MDN	1	1	Q	DEN: DIRECTOR GENERAL DE SECRETARIA
3	MDN	1	1	Q	DEN: DIRECTOR GENERAL DE RECURSOS HUMANOS
3	MDN	1	1	Q	DEN: DIRECTOR GENERAL DE RECURSOS FINANCIEROS
3	MDN	1	1	Q	DEN: ASISTENTE DE SANIDAD
3	MDN	1	1	Q	DEN: ASISTENTE LETRADO ADJUNTO
3	MDN	1	1	Q	DEN: SUB DIRECTOR GENERAL DE SECRETARIA
3	MDN	1	1	Q	DEN: DIRECTOR GENERAL DE SERVICIOS SOCIALES
3	MDN	1	1	Q	DEN: DIRECTOR GRAL. DE POLITICAS DE DEFENSA
3	MDN	1	1	Q	DEN: DIRECTOR DE FORMACION MILITAR
3	MDN	1	1	Q	DEN: DIRECTOR DE ASUNTOS INTERNACIONALES, COOPERACIÓN Y DERECHO HUMANITARIO
3	MDN	1	1	Q	DEN: DIRECTOR DE ASUNTOS JURIDICOS.,MAT. Y DERECHOS HUM.
3	MDN	1	1	Q	DEN: DIRECTOR NAL. DE PASOS DE FRONTERA
3	MDN	33	1	Q	DEN: DIRECTOR NACIONAL DE SANIDAD
3	MDN	34	1	Q	DEN: DIRECTOR GENERAL DE LOS SERVICIOS
3	MDN	35	1	Q	DEN: DIRECTOR DEL SERVICIO DE RETIRO Y PENSIONES DE LAS FFAA
4	MI	1	1	Q	DEN: DIRECTOR DE LA ESCUELA NACIONAL DE POLICIA
4	MI	1	1	Q	DEN: DIRECTOR DE POLICIA NACIONAL
4	MI	1	1	Q	DEN: DIRECTOR DE ASUNTOS INTERNOS
4	MI	1	1	Q	DEN: DIRECTOR DE CONVIVENCIA Y SEGURIDAD CIUDADANA
4	MI	1	1	Q	DEN: DIRECTOR GENERAL DE SECRETARIA
4	MI	1	1	Q	DEN: DIRECTOR DEL CENTRO DE ATENCION A LAS VICTIMAS DE VIOLENCIA Y DELITO
4	MI	1	1	Q	DEN: SUB DIRECTOR GENERAL DE SECRETARIA
4	MI	1	1	Q	DEN: SUB DIRECTOR DE LA POLICIA NACIONAL
4	MI	1	1	Q	DEN: DIRECTOR GRAL DE LA DIRECCION NAL DE APOYO AL LIBERADO
4	MI	1	1	Q	DEN: DIRECTOR GENERAL DE INFORMACION E INTELIGENCIA

Nota: Se listan todos los cargos, ocupados o no.

Cont. Tabla 3. Cargos de Particular Confianza (Q) de Administración Central

N° Inciso	Inciso	UE	Cant.	Esc.	Descripción
4	MI	1	1	Q	DEN: DIRECTOR DE INVESTIGACIONES DE LA POLICIA NACIONAL
4	MI	2	1	Q	DEN: DIRECTOR NACIONAL DE MIGRACION
4	MI	26	1	Q	DEN: DIRECTOR DEL INSTITUTO NACIONAL DE REHABILITACION
4	MI	26	1	Q	DEN: SUB DIRECTOR ADMINISTRATIVO
4	MI	26	1	Q	DEN: SUB DIRECTOR TECNICO
4	MI	26	1	Q	DEN: SUB DIRECTOR OPERATIVO (SEGURIDAD)
4	MI	29	1	Q	DEN: INSPECTOR DE ESCUELAS Y CURSOS
4	MI	31	1	Q	DEN: DIRECTOR NACIONAL DE IDENTIFICACION CIVIL
4	MI	34	1	Q	DEN: SUB DIRECTOR NACIONAL DE SANIDAD POLICIAL
4	MI	34	1	Q	DEN: DIRECTOR NACIONAL DE ASUNTOS SOCIALES
4	MI	34	1	Q	DEN: SUB DIRECTOR NACIONAL DE ASISTENCIA Y SEGURIDAD SOCIAL POLICIAL
5	MEF	1	1	Q	DEN: DIRECTOR GENERAL DE SECRETARIA
5	MEF	2	1	Q	DEN: CONTADOR GENERAL DE LA NACION
5	MEF	2	1	Q	DEN: SUB CONTADOR GENERAL DE LA NACION
5	MEF	3	1	Q	DEN: AUDITOR INTERNO DE LA NACION
5	MEF	4	1	Q	DEN: TESORERO GENERAL DE LA NACION
5	MEF	5	1	Q	DEN: DIRECTOR GENERAL DE RENTAS
5	MEF	7	1	Q	DEN: DIRECTOR NACIONAL DE ADUANAS
5	MEF	8	1	Q	DEN: DIRECTOR GENERAL DE LOTERIAS Y QUINIELAS
5	MEF	9	1	Q	DEN: DIRECTOR NACIONAL DE CATASTRO
5	MEF	13	1	Q	DEN: DIRECTOR GENERAL DE CASINOS
5	MEF	14	1	Q	DEN: DIRECTOR GENERAL DE COMERCIO
6	MRREE	1	1	Q	DEN: DIRECTOR GENERAL DE SECRETARIA
7	MGAP	1	1	Q	DEN: DIRECTOR GENERAL DE SECRETARIA
7	MGAP	1	1	Q	DEN: DIRECTOR NACIONAL DE DESCENTRALIZACION Y COORDINACION DPTAL.
7	MGAP	1	1	Q	DEN: DIRECTOR DE PROMOCION DE LOS SISTEMAS DE INFORMACIÓN AGROPECUARIOS
7	MGAP	2	1	Q	DEN: DIRECTOR GENERAL DE PROGRAMA
7	MGAP	3	1	Q	DEN: DIRECTOR GENERAL DE RECURSOS NATURALES
7	MGAP	4	1	Q	DEN: DIRECTOR GENERAL DE PROGRAMA
7	MGAP	5	1	Q	DEN: DIRECTOR GENERAL DE PROGRAMA

Nota: Se listan todos los cargos, ocupados o no.

Cont. Tabla 3. Cargos de Particular Confianza (Q) de Administración Central

N° Inciso	Inciso	UE	Cant.	Esc.	Descripción
7	MGAP	6	1	Q	DEN: DIRECTOR GENERAL DE LA GRANJA DEN: DIRECTOR GENERAL DE DESARROLLO RURAL
7	MGAP	7	1	Q	DEN: DIRECTOR TECNICO DE LA DIRECCIÓN GRAL DE DESARROLLO RURAL
7	MGAP	7	1	Q	DEN: DIRECTOR GENERAL DE LA DIRECCION GENERAL FORESTAL
7	MGAP	8	1	Q	DEN: DIRECTOR GENERAL DE CONTROL DE INOCUIDAD ALIMENTARIA
7	MGAP	9	1	Q	DEN: DIRECTOR GENERAL DE SECRETARIA
8	MIEM	1	1	Q	DEN: JEFE DE POLITICA ECONOMICA
8	MIEM	1	1	Q	DEN: PRESIDENTE DEL CONSEJO DE COMUNICACION AUDIOVISUAL
8	MIEM	1	1	Q	DEN: INTEGRANTE DEL CONSEJO DE COMUNICACION AUDIOVISUAL
8	MIEM	1	1	Q	DEN: INTEGRANTE DEL CONSEJO DE COMUNICACION AUDIOVISUAL
8	MIEM	1	1	Q	DEN: INTEGRANTE DEL CONSEJO DE COMUNICACION AUDIOVISUAL
8	MIEM	1	1	Q	DEN: INTEGRANTE DEL CONSEJO DE COMUNICACION AUDIOVISUAL
8	MIEM	2	1	Q	DEN: DIRECTOR NACIONAL DE INDUSTRIAS DEN: DIRECTOR TECNICO DE LA PROPIEDAD INDUSTRIAL
8	MIEM	4	1	Q	DEN: DIRECTOR NACIONAL DE MINERIA Y GEOLOGIA
8	MIEM	7	1	Q	DEN: DIRECTOR TECNICO DE ENERGIA
8	MIEM	8	1	Q	DEN: DIRECT. NAL DE LA DIREC. NAL DE PEQUEÑA Y MED. EMPRESA
8	MIEM	9	1	Q	DEN: DIRECTOR NAL DE TELECOMUNIC. Y SERVICIOS DE COM.AUDIV.
8	MIEM	10	1	Q	DEN: DIRECTOR GENERAL DE SECRETARIA
9	MT	1	1	Q	DEN: DIRECTOR NACIONAL DE TURISMO
9	MT	3	1	Q	DEN: DIRECTOR GENERAL DE SECRETARIA
10	MTOP	1	1	Q	DEN: DIRECTOR NACIONAL DE TRANSPORTE FERROVIARIO
10	MTOP	1	1	Q	DEN: DIRECTOR NACIONAL DE VIALIDAD
10	MTOP	3	1	Q	DEN: DIRECTOR DE HIDROGRAFIA
10	MTOP	4	1	Q	DEN: DIRECTOR DE ARQUITECTURA
10	MTOP	5	1	Q	DEN: DIRECTOR GENERAL DE TOPOGRAFIA
10	MTOP	6	1	Q	DEN: DIRECTOR NACIONAL DE TRANSPORTE
10	MTOP	7	1	Q	DEN: COORDINADOR DEL AREA METROPOLITANA
10	MTOP	7	1	Q	DEN: DIRECTOR GENERAL DE TRANSPORTE POR CARRETERA
10	MTOP	7	1	Q	DEN: DIRECTOR GENERAL DE TRANSPORTE FLUVIAL Y MARITIMO

Nota: Se listan todos los cargos, ocupados o no.

Cont. Tabla 3. Cargos de Particular Confianza (Q) de Administración Central

N° Inciso	Inciso	UE	Cant.	Esc.	Descripción
10	MTOP	7	1	Q	DEN: DIRECTOR GRAL. DE TRANSPORTE AEREO DEN: DIRECTOR NACIONAL DE PLANIFICACION Y LOGISTICA
11	MEC	1	1	Q	DEN: DIRECTOR DE ASUNTOS CONST., LEGALES Y REGISTRALES
11	MEC	1	1	Q	DEN: DIRECTOR GENERAL DE SECRETARIA DEN: DIRECTOR DE COOPERACION INTERNACIONAL Y PROYECTOS
11	MEC	2	1	Q	DEN: DIRECTOR DE EDUCACION
11	MEC	3	1	Q	DEN: DIRECTOR MUSEO DE ARTES VISUALES DEN: DIRECTOR DEL MUSEO HISTORICO NACIONAL
11	MEC	3	1	Q	DEN: DIRECTOR DE CULTURA
11	MEC	5	1	Q	DEN: DIRECTOR CENTROS MEC
11	MEC	7	1	Q	DEN: SECRETARIO EJECUTIVO DEN: DIRECTOR DE ARCHIVO GENERAL DE LA NACION
11	MEC	8	1	Q	DEN: DIR.GRAL DE LA COMIS.PATRIMONIO CULTURAL DE LA NACION DEN: DIRECTOR DE DESARROLLO DE LA CIENCIA Y EL CONOCIMIENTO
11	MEC	12	1	Q	DEN: DIRECTOR GENERAL
11	MEC	15	1	Q	DEN: DIRECTOR GENERAL
11	MEC	16	1	Q	DEN: PRESIDENTE
11	MEC	16	1	Q	DEN: CONSEJERO
11	MEC	16	1	Q	DEN: CONSEJERO
11	MEC	18	1	Q	DEN: DIRECTOR GENERAL DE REGISTROS DEN: DIRECTOR GENERAL DE REGISTRO DE ESTADO CIVIL
11	MEC	21	1	Q	DEN: DIRECTOR DEL CANAL 5 SERVICIO DE TELEVISION NACIONAL
11	MEC	24	1	Q	DEN: DIRECTOR DE RADIODIFUSION NACIONAL DEN: DIRECTOR NACIONAL DEL CINE Y AUDIOVISUAL
11	MEC	24	1	Q	DEN: INSPECTOR DEL SISTEMA NACIONAL DE TELEVISION
12	MSP	1	1	Q	DEN: DIRECTOR GENERAL DE SECRETARIA DEN: DIRECTOR GENERAL DE LA JUNTA NACIONAL DE SALUD
12	MSP	102	1	Q	DEN: DIRECTOR DEPARTAMENTAL DE SALUD
12	MSP	103	19	Q	DEN: DIRECTOR DEPARTAMENTAL DE SALUD
12	MSP	103	1	Q	DEN: DIRECTOR GENERAL DE LA SALUD
12	MSP	103	1	Q	DEN: SUB DIRECTOR GENERAL DE LA SALUD DEN: DIR. INST. NAC. DON. Y TRANSP. CELULAS. TEJIDOS Y ORGANOS
12	MSP	104	1	Q	DEN: SUB DIRECTOR GENERAL DE LA SALUD DEN: DIR. INST. NAC. DON. Y TRANSP. CELULAS. TEJIDOS Y ORGANOS
12	MSP	106	1	Q	DEN: DIRECTOR GENERAL DE COORDINACION

Nota: Se listan todos los cargos, ocupados o no.

Cont. Tabla 3. Cargos de Particular Confianza (Q) de Administración Central

N° Inciso	Inciso	UE	Cant.	Esc.	Descripción
13	MTSS	1	1	Q	DEN: DIRECTOR GENERAL DE SECRETARIA
13	MTSS	2	1	Q	DEN: DIRECTOR NACIONAL DEL TRABAJO
13	MTSS	2	1	Q	DEN: SUB DIRECTOR NACIONAL DE TRABAJO
13	MTSS	3	1	Q	DEN: DIRECTOR NACIONAL DE EMPLEO
13	MTSS	3	1	Q	DEN: SUB DIRECTOR NACIONAL DE EMPLEO DEN: DIRECTOR NACIONAL DE COORDINACION EN EL INTERIOR
13	MTSS	4	1	Q	DEN: DIRECTOR NACIONAL DE SEGURIDAD SOCIAL
13	MTSS	5	1	Q	DEN: INSPECTOR GENERAL DE TRABAJO Y SEGURIDAD SOCIAL
13	MTSS	7	1	Q	DEN: DIRECTOR DE CAMBIO CLIMATICO
14	MVOTMA	1	1	Q	DEN: DIRECTOR GENERAL DE SECRETARIA
14	MVOTMA	1	1	Q	DEN: DIRECTOR NACIONAL DE VIVIENDA
14	MVOTMA	2	1	Q	DEN: DIRECTOR DE VIVIENDA RURAL
14	MVOTMA	2	1	Q	DEN: DIRECTOR NACIONAL DE ORDENAMIENTO TERRITORIAL
14	MVOTMA	3	1	Q	DEN: DIRECTOR NACIONAL DE MEDIO AMBIENTE
14	MVOTMA	4	1	Q	DEN: DIRECTOR NACIONAL DE AGUAS
14	MVOTMA	5	1	Q	DEN: DIRECTOR DEL INSTITUTO NACIONAL DE LA JUVENTUD
15	MIDES	1	1	Q	DEN: DIRECTOR DEL INSTITUTO NAL. DE LA FAMILIA Y LA MUJER
15	MIDES	1	1	Q	DEN: DIRECTOR GENERAL DE SECRETARIA DEN: DIRECTOR DE EVALUACION DE PROGRAMAS
15	MIDES	1	1	Q	DEN: DIRECTOR DE POLITICAS SOCIALES DEN: DIRECTOR DEL PROGRAMA DE DISCAPACIDAD
15	MIDES	1	1	Q	DEN: DIRECTOR DEL INSTITUTO NACIONAL DEL ADULTO MAYOR
15	MIDES	1	1	Q	DEN: DIRECTOR NACIONAL DE GESTION TERRITORIAL
15	MIDES	1	1	Q	DEN: DIRECTOR DE COORDINACION INTERDIRECCIONAL
15	MIDES	1	1	Q	DEN: DIRECTOR NAL DE ECONOMIA SOCIAL E INTEGRACION LABORAL
15	MIDES	1	1	Q	DEN: DIRECTOR NAL DE PROTECC INTEGRAL EN SITUACION DE VULNERABILIDAD
15	MIDES	1	1	Q	DEN: DIRECTOR NAL DE URUGUAY CRECE CONTIGO
15	MIDES	1	1	Q	DEN: SECRETARIO NACIONAL DE CUIDADOS
15	MIDES	3	1	Q	DEN: DIRECTOR ADMINISTRATIVO

Nota: Se listan todos los cargos, ocupados o no.

Tabla 4. Cargos Políticos (P) de Poder Legislativo, Poder Judicial, Órganos de contralor y Administración Descentralizada

Organismo	Cantidad
Poder Legislativo	130
Cámara de Senadores	31
Vicepresidente	1
Senador	30
Cámara de Representantes	99
Representantes	99
Poder Judicial	5
Ministros de la Suprema Corte de Justicia	5
Tribunal de Cuentas	7
Ministro Presidente	1
Ministro Vicepresidente	1
Ministro	5
Corte Electoral	9
Ministros de la Corte Electoral	9
Tribunal de lo Contencioso Administrativo	5
Ministros del Tribunal de lo Contencioso Administrativo	5
Administración Nacional de Educación Pública	17
Consejo Directivo Central	5
Presidente	1
Consejero	2
Consejero electo	2
Consejo de Educación Inicial y Primaria	3
Director General	1
Consejero	1
Consejero electo	1
Consejo de Educación Secundaria	3
Director General	1
Consejero	1
Consejero electo	1
Consejo de Educación Técnico Profesional	3
Director General	1
Consejero	1
Consejero electo	1
Consejo de Formación en Educación	3
Director General	1
Consejero	1
Consejero electo	1

Cont. Tabla 4. Cargos Políticos (P) de Poder Legislativo, Poder Judicial, Órganos de contralor y Administración Descentralizada

Organismo	Cantidad
Universidad de la República Oriental del Uruguay	43
Rector	1
Vicerrector	1
Consejeros Representantes de Servicios Universitarios	19
Consejeros Representantes del Orden Docente en el Consejo Directivo Central	2
Consejeros Representantes de Orden de Egresados en el Consejo Directivo Central	2
Consejos Representantes del Orden Estudiantil en el Consejo Directivo Central	2
Miembros del CDC nombrados por Asamblea General del Claustro	9
Miembros de la Asamblea General del Claustro	7
Consejos de cada Facultad (11 miembros en cada una)	
Miembros de Asamblea del Claustro de cada Facultad (35 miembros en cada una)	
Instituto del Niño y el Adolescente del Uruguay	3
Director Presidente	1
Director Vicepresidente	1
Director Director	1
Banco de Previsión Social	7
Director Presidente	1
Director Vicepresidente	1
Director	2
Director Representante empresas	1
Director Representante pasivos	1
Director Representante trabajadores	1
Administración de los Servicios de Salud del Estado	5
Director Presidente	1
Director Vicepresidente	1
Director Vocal	3
Universidad Tecnológica del Uruguay	3
Consejero	3
Instituto Uruguayo de Meteorología	3
Director Presidente	1
Director Vicepresidente	1
Director	1
Fiscalía General de la Nación	1
Director General Fiscal de Corte y Procurador General de la Nación	1
Junta de Transparencia y Ética Pública	3
Director Presidente	1
Director Vicepresidente	1
Director Vocal	1
Instituto Nacional de Inclusión Social Adolescente	3
Director Presidente	1
Director	2
Banco Central del Uruguay	3
Director Presidente	1
Director	2

Cont. Tabla 4. Cargos Políticos (P) de Poder Legislativo, Poder Judicial, Órganos de contralor y Administración Descentralizada

Organismo	Cantidad
Banco de la República Oriental del Uruguay	5
Director Presidente	1
Director Vicepresidente	1
Director	3
Banco Hipotecario del Uruguay	3
Director Presidente	1
Director Vicepresidente	1
Director	1
Banco de Seguros del Estado	3
Director Presidente	1
Director Vicepresidente	1
Director Vocal	1
Administración Nacional de Combustible, Alcohol y Portland	5
Director Presidente	1
Director Vicepresidente	1
Director	3
Administración de las Usinas y Transmisiones Eléctricas	5
Director Presidente	1
Director Vicepresidente	1
Director	3
Administración de Ferrocarriles del Estado	3
Director Presidente	1
Director Vicepresidente	1
Director	1
Administración Nacional de Puertos	3
Director Presidente	1
Director Vicepresidente	1
Director Vocal	1
Administración Nacional de Telecomunicaciones	3
Director Presidente	1
Director Vicepresidente	1
Director	1
Administración de las Obras Sanitarias del Estado	3
Director Presidente	1
Director Vicepresidente	1
Director	1
Administración Nacional de Correos	3
Director Presidente	1
Director Vicepresidente	1
Director	1

Cont. Tabla 4. Cargos Políticos (P) de Poder Legislativo, Poder Judicial, Órganos de contralor y Administración Descentralizada

Organismo	Cantidad
Agencia Nacional de Vivienda	3
Director	3
Instituto Nacional de Colonización	5
Director Presidente	1
Director Representante Agremiaciones Rurales	1
Director Representante CETP	1
Director Representante MEF	1
Director Representante MGAP	1

Tabla 5. Cargos Políticos (P) de Gobiernos Departamentales (Total: 1187)

Organismo	Cantidad
Gobierno Departamental de Artigas	48
<i>Intendencia de Artigas</i>	17
Intendente	1
Secretario	1
Alcaldes	3
Concejales	12
<i>Junta Departamental de Artigas</i>	31
Edil/a	31
Gobierno Departamental de Canelones	183
<i>Intendencia de Canelones</i>	152
Intendente	1
Secretario	1
Alcaldes	30
Concejales	120
<i>Junta Departamental de Canelones</i>	31
Edil/a	31
Gobierno Departamental de Cerro Largo	78
<i>Intendencia de Cerro Largo</i>	47
Intendente	1
Secretario	1
Alcaldes	9
Concejales	36
<i>Junta Departamental de Cerro Largo</i>	31
Edil/a	31

Cont. Tabla 5. Cargos Políticos (P) de Gobiernos Departamentales

Organismo	Cantidad
Gobierno Departamental de Colonia	78
Intendencia de Colonia	47
Intendente	1
Secretario	1
Alcaldes	9
Concejales	36
Junta Departamental de Colonia	31
Edil/a	31
Gobierno Departamental de Durazno	43
Intendencia de Durazno	12
Intendente	1
Secretario	1
Alcaldes	2
Concejales	8
Junta Departamental de Durazno	31
Edil/a	31
Gobierno Departamental de Flores	38
Intendencia de Flores	7
Intendente	1
Secretario	1
Alcaldes	1
Concejales	4
Junta Departamental de Flores	31
Edil/a	31
Gobierno Departamental de Florida	48
Intendencia de Florida	17
Intendente	1
Secretario	1
Alcaldes	3
Concejales	12
Junta Departamental de Florida	31
Edil/a	31
Gobierno Departamental de Lavalleja	48
Intendencia de Lavalleja	17
Intendente	1
Secretario	1
Alcaldes	3
Concejales	12
Junta Departamental de Lavalleja	31
Edil/a	31
Gobierno Departamental de Maldonado	73
Intendencia de Maldonado	42
Intendente	1
Secretario	1
Alcaldes	8
Concejales	32
Junta Departamental de Maldonado	31
Edil/a	31
Gobierno Departamental de Paysandú	68
Intendencia de Paysandú	37
Intendente	1
Secretario	1
Alcaldes	7
Concejales	28
Junta Departamental de Paysandú	31
Edil/a	31

Cont. Tabla 5. Cargos Políticos (P) de Gobiernos Departamentales

Organismo	Cantidad
Gobierno Departamental de Río Negro	48
<i>Intendencia de Río Negro</i>	17
Intendente	1
Secretario	1
Alcaldes	3
Concejales	12
<i>Junta Departamental de Río Negro</i>	31
Edil/a	31
Gobierno Departamental de Rivera	48
<i>Intendencia de Rivera</i>	17
Intendente	1
Secretario	1
Alcaldes	3
Concejales	12
<i>Junta Departamental de Rivera</i>	31
Edil/a	31
Gobierno Departamental de Rocha	53
<i>Intendencia de Rocha</i>	22
Intendente	1
Secretario	1
Alcaldes	4
Concejales	16
<i>Junta Departamental de Rocha</i>	31
Edil/a	31
Gobierno Departamental de Salto	63
<i>Intendencia de Salto</i>	32
Intendente	1
Secretario	1
Alcaldes	6
Concejales	24
<i>Junta Departamental de Salto</i>	31
Edil/a	31
Gobierno Departamental de San José	53
<i>Intendencia de San José</i>	22
Intendente	1
Secretario	1
Alcaldes	4
Concejales	16
<i>Junta Departamental de San José</i>	31
Edil/a	31
Gobierno Departamental de Soriano	53
<i>Intendencia de Soriano</i>	22
Intendente	1
Secretario	1
Alcaldes	4
Concejales	16
<i>Junta Departamental de Soriano</i>	31
Edil/a	31
Gobierno Departamental de Tacuarembó	48
<i>Intendencia de Tacuarembó</i>	17
Intendente	1
Secretario	1
Alcaldes	3
Concejales	12
<i>Junta Departamental de Tacuarembó</i>	31
Edil/a	31
Gobierno Departamental de Treinta y Tres	43
<i>Intendencia de Treinta y Tres</i>	12
Secretario	1
Intendente	1
Alcaldes	2
Concejales	8
<i>Junta Departamental de Treinta y Tres</i>	31
Edil/a	31

Cont. Tabla 5. Cargos Políticos (P) de Gobiernos Departamentales

Organismo	Cantidad
Gobierno Departamental de Montevideo	73
<i>Intendencia de Montevideo</i>	42
Intendente	1
Secretario	1
Alcaldes	8
Concejales	32
<i>Junta Departamental de Montevideo</i>	31
Edil/a	31

Tabla 6. Cargos de Particular confianza (Q) de Poder Legislativo, Poder Judicial, Órganos de contralor y Administración Descentralizada. Total:45

Organismo	Cantidad
Poder Legislativo	12
<i>Cámara de Senadores</i>	4
Secretario	2
Prosecretario	2
<i>Cámara de Representantes</i>	4
Secretario	2
Prosecretario	2
<i>Comisión Administrativa</i>	4
Secretario	1
Prosecretario	2
Director de Protocolo y Relaciones Públicas	1
Poder Judicial	2
Director General de los Servicios Administrativos	1
Subdirector General de los Servicios Administrativos	1
Tribunal de Cuentas	0
Corte Electoral	4
Director de Departamento Oficina Nacional Electoral	1
Subdirector de Departamento Oficina Nacional Electoral	1
Secretario Letrado	2
Tribunal de lo Contencioso Administrativo	2
Secretario Letrado	2
Administración Nacional de Educación Pública	6
Secretario General	1
Secretario Administrativo	1
Secretario General de Consejos Desconcentrados	4

Cont. Tabla 6. Cargos de Particular confianza (Q) de Poder Legislativo, Poder Judicial, Órganos de contralor y Administración Descentralizada

Organismo	Cantidad
Universidad de la República Oriental del Uruguay	0
Instituto del Niño y el Adolescente del Uruguay	1
Secretario General	1
Banco de Previsión Social	1
Secretario General	1
Administración de los Servicios de Salud del Estado	1
Secretario General	1
Universidad Tecnológica del Uruguay	1
Secretario General	1
Instituto Uruguayo de Meteorología	1
Secretario General	1
Fiscalía General de la Nación	1
Secretario General	1
Junta de Transparencia y Ética Pública	0
Instituto Nacional de Inclusión Social Adolescente	0
Banco Central del Uruguay	1
Secretario General	1
Banco de la República Oriental del Uruguay	1
Secretario General (*)	1
Banco Hipotecario del Uruguay	1
Secretario General	1
Banco de Seguros del Estado	1
Secretario General Letrado	1
Administración Nacional de Combustible, Alcohol y Portland	1
Secretario General	1
Administración de las Usinas y Transmisiones Eléctricas	1
Secretario General (Gerente de Área Secretaría General)	1
Administración de Ferrocarriles del Estado	1
Secretario General del Directorio	1
Administración Nacional de Puertos	1
Secretario General	1
Administración Nacional de Telecomunicaciones	1
Secretario General (*)	1
Administración de las Obras Sanitarias del Estado	1
Secretario General	1
Administración Nacional de Correos	1
Secretario General	1
Agencia Nacional de Vivienda	1
Secretario General (*)	1
Instituto Nacional de Colonización	1
Secretario del Directorio	1

Nota: Los Secretarios Generales de todos los Entes autónomos y Servicios descentralizados fueron creados como de particular confianza por la norma citada debajo, se marca con un () cuando el Inciso lo informa como una función o un cargo que estaba ocupado y al vacar será de particular confianza.*

Art 348 Ley 18172: Agréganse al inciso primero del artículo 145 de la Ley N° 12.802, de 30 de noviembre de 1960, a los Secretarios Generales de todos los Entes Autónomos y Servicios Descentralizados. Facúltase a dichos organismos a incluir en el régimen previsto por el inciso anterior en oportunidad de producirse la vacante en el cargo.



FORMULARIOS DE RELEVAMIENTO

VÍNCULOS LABORALES CON EL ESTADO

INFORMACIÓN AL 31 DE DICIEMBRE DE 2019

INCISO Nº	DENOMINACIÓN
01	Poder Legislativo

SEXO	VÍNCULOS CON CALIDAD DE FUNCIONARIOS PÚBLICOS						VÍNCULOS SIN CALIDAD DE FUNCIONARIOS PÚBLICOS								
	Presupuestados	Provisoriatos	Contratos Permanentes/Función Púb	Zafrales y Eventuales	Otros Funcionarios	TOTAL FUNC.	Becarios	Pasantes	Arrendamiento de Obra	Arrend. Obra con Org. Internac.	Arrendamiento de Servicio	Arrend. Servicio con Org. Internac.	Contrato a Término Ley 17.556	Otros No Func.	TOTAL NO FUNC.
HOMBRES	637					637								1	1
MUJERES	581		1			582	5		2						7
TRANS						0									0
TOTAL	1.218	0	1	0	0	1.219	5	0	2	0	0	0	0	1	8

DEPARTAMENTO (*)	VÍNCULOS CON CALIDAD DE FUNCIONARIOS PÚBLICOS						VÍNCULOS SIN CALIDAD DE FUNCIONARIOS PÚBLICOS								
	Presupuestados	Provisoriatos	Contratos Permanentes/Función Púb	Zafrales y Eventuales	Otros Funcionarios	TOTAL F.P.	Becarios	Pasantes	Arrendamiento de Obra	Arrend. Obra con Org. Internac.	Arrendamiento de Servicio	Arrend. Servicio con Org. Internac.	Contrato a Término Ley 17.556	Otros No Func.	TOTAL NO F.P.
ARTIGAS						0									0
CANELONES						0									0
CERRO LARGO						0									0
COLONIA						0									0
DURAZNO						0									0
FLORES						0									0
FLORIDA	1					1									0
LAVALLEJA						0									0
MALDONADO						0									0
PAYSANDÚ						0									0
RÍO NEGRO						0									0
RIVERA						0									0
ROCHA						0									0
SALTO						0									0
SAN JOSÉ						0									0
SORIANO						0									0
TACUAREMBO						0									0
TREINTA Y TRES						0									0
MONTEVIDEO	1.217		1			1.218	5		2					1	8
EXTERIOR						0									0
ITINERANTE						0									0
Sin clasificar						0									0
TOTAL	1.218	0	1	0	0	1.219	5	0	2	0	0	0	0	1	8

(*) Corresponde informar el Departamento donde se llevan a cabo las tareas propias del vínculo.

Observaciones

VÍNCULOS LABORALES CON EL ESTADO

INFORMACIÓN AL 31 DE DICIEMBRE DE 2019

INCISO Nº	DENOMINACIÓN
01	Poder Legislativo

CUADRO 4	VÍNCULOS CON CALIDAD DE FUNCIONARIOS PÚBLICOS					
	ESCALAFÓN	Presupuestados	Provisorios	Contratos Permanentes/Función pública	Zafrales y Eventuales	Otros Funcionarios
A- PROFESIONAL	93		1			94
B- TÉCNICO PROFESIONAL	21					21
C- ADMINISTRATIVO	409					409
D- ESPECIALIZADO	189					189
E- OFICIOS	25					25
F- SERVICIOS AUXILIARES	149					149
G- DOCENTE DE UDELAR						0
H- DOCENTE DE A.N.E.P.						0
J- DOCENTE DE OTROS ORG.	4					4
K- MILITAR						0
L- POLICIAL						0
M- SERVICIOS EXTERIORES						0
N- JUDICATURA						0
P- POLÍTICO	136					136
Q- PARTICULAR CONFIANZA	12					12
R- RESIDUAL	72					72
S- PENITENCIARIO						0
OTROS (*)	108					108
TOTAL	1.218	0	1	0	0	1.219

(*) En caso de utilizar "otros" aclare a continuación a qué corresponde:

UE002: 44 Cuerpo técnico de taquigrafía, 15 Personal de computación, 38 Personal de sala y barra, 11 Técnico gráfico

ALTAS Y BAJAS EN LOS ORGANISMOS DEL ESTADO
 INFORMACIÓN DEL 1° DE ENERO DE 2019 AL 31 DE DICIEMBRE DE 2019

INCISO N°	DENOMINACIÓN
01	Poder Legislativo

	Col. 1	Col. 2	Col. 3	Col. 4	Col. 5	Col. 6	Col. 7	Col. 8	Col. 9	Col. 10	Col. 11	Col. 12	Col. 13	Col. 14	Col. 15	Col. 16	Col. 17	Col. 18	Col. 19	Col. 20	Col. 21	Col. 22	
	Inf.Vinculos dic. 2019	Inf.Vinculos dic. 2018	SALDO 1 Inf.Vinculos 2019 - 2018	ALTAS POR MECANISMO DE SELECCIÓN							BAJAS								SALDO (Total A - Total B)	Renovaciones			
				Designación directa (*)	Sorteo	Concurso méritos y antecedentes	Concurso oposición y méritos	Listas de aspirantes	Otros (**)	Transformación (nuevos)	TOTAL A	Fallecimiento	Destitución	Cese	Renuncia	Fin de contrato	Jubilación	Por todo otro motivo (***)			Transformación (extinción)	TOTAL B	
VINCULOS CON CALIDAD DE FUNCIONARIO PUBLICO																							
Presupuestados	1.218	1.268	-50				22		4		26	1				3			72		76	-50	
Provisorios			0								0										0	0	
Contratados permanentes	1	1	0								0										0	0	
Zafrales y Eventuales			0								0										0	0	
Otros			0								0										0	0	
Sub Total	1.219	1.269	-50	0	0	0	22	0	4	0	26	1	0	0	3	0	72	0	0	76	-50	0	
VINCULOS SIN CALIDAD DE FUNCIONARIO PUBLICO																							
Becarios	5	35	-30					1			1				1	30					31	-30	
Pasantes			0								0										0	0	
Arrendamientos de Obra	2	5	-3						1		1					4					4	-3	
Arrendamientos de Obra con Org. Internacional			0								0										0	0	
Arrendamientos de Servicio			0								0										0	0	
Arr. de Servicio con Org. Internacional			0								0										0	0	
Contratos a Término Ley 17.556			0								0										0	0	
Otros	1		1					1			1										0	1	
Sub Total	8	40	-32	0	0	0	0	2	1	0	3	0	0	0	1	34	0	0	0	35	-32	0	
TOTAL	1.227	1.309	-82	0	0	0	22	2	5	0	29	1	0	0	4	34	72	0	0	111	-82	0	

ACLARACIONES DEL ORGANISMO:

(*) Especificar normativa habilitante de designaciones directas.

(**) Especificar "otros" mecanismos de selección.

Presupuestados: 4 Senadores.
1 Contratación de Arrendamiento de Obra.

(***) Especificar otros motivos de bajas

Aclaraciones: Diferencias entre Saldo 1 y Saldo 2.

VÍNCULOS LABORALES CON EL ESTADO

INFORMACIÓN AL 31 DE DICIEMBRE DE 2019

INCISO N°	DENOMINACIÓN
02	Presidencia de la República

CUADRO 1		VINCULOS CON CALIDAD DE FUNCIONARIOS PÚBLICOS														
UNIDAD EJECUTORA		Presupuestados	Provisorios	Contratos Función Pública	Contratos de Trabajo	Eventuales	Otros Funcionarios (1)	TOTAL	Contrato Laboral Derecho Privado	Becario	Pasante	Arrend. Obra	Arrend. Obra con Org. Internac.	Arrend. Servicio con Org. Internac.	Otros No Funcionarios (2)	TOTAL
N°	DENOMINACIÓN															
001	Presidencia de la Rep. y U. Dep.	370	6					376		5	4	1		17	66	93
003	Casa Militar							0								0
004	Of. Planeamiento y Presup.	171		1			5	177		7			9	141	2	159
006	U. Reg. Serv. Energía y Agua	43					3	46		3						3
007	Instituto Nal. de Estadística	274	26					300	11		1					12
008	Of. Nal. Servicio Civil	121	5	8	6		7	147		9					68	77
009	U. Reg. Serv. Comunicaciones	73	9				3	85		3						3
010	Ag. De Gob. Elect y Soc. de la Inf.	71						71						155		155
011	Sec. Nal. del Deporte	574	63	1				638							1	1
								0								0
								0								0
								0								0
TOTAL		1.697	109	10	6	0	18	1.840	11	27	5	1	9	313	137	503

(1) En caso de utilizar esta categoría aclare a continuación a qué tipo de vínculos (**CON CALIDAD DE FUNCIONARIOS PÚBLICOS**) corresponde:

1 Adscripto Ley 18.719 Art. 57 / Ley 16.320 Art. 8, 5 Contrat. Alta especialización Ley 16.736, 6 Ex PLUNA, ANSE, INA Y AFE y Miembros Designados por el Poder Ejecutivo Leyes 16.832 y 17.060

(2) En caso de utilizar esta categoría aclare a continuación a qué tipo de vínculos (**SIN CALIDAD DE FUNCIONARIOS PÚBLICOS**) corresponde:

65 Adscr. y Seg. Pres Ley 16.736 Art. 83 y Ley 17.930 Art. 60, 2 Asistentes Art. 9 Ley 17.930, 68 Docentes ENAP, 2 Voluntarios

Cantidad de funcionarios que perciben retiro incentivado al 31/12/2019 y normativa habilitante:

Cantidad de funcionarios en comisión en el Inciso (comisiones entrantes provenientes de otro Inciso):

490

Observaciones

VÍNCULOS LABORALES CON EL ESTADO

INFORMACIÓN AL 31 DE DICIEMBRE DE 2019

INCISO Nº	DENOMINACIÓN
02	Presidencia de la República

SEXO	VÍNCULOS CON CALIDAD DE FUNCIONARIOS PÚBLICOS							Contrato Laboral Derecho Privado	Becario	Pasante	Arrendamiento de Obra	Arrend. Obra con Org. Internac.	Arrend. Servicio con Org. Internac.	Otros No Func.	TOTAL
	Presupuestados	Provisoriatos	Contratos Función Pública	Contratos de Trabajo	Eventuales	Otros Func.	TOTAL								
HOMBRES	754	40	6	4		13	817		13	3	1	7	137	65	226
MUJERES	943	69	4	2		5	1.023	11	14	2		2	176	72	277
TRANS							0								0
TOTAL	1.697	109	10	6	0	18	1.840	11	27	5	1	9	313	137	503

DEPARTAMENTO (*)	VÍNCULOS CON CALIDAD DE FUNCIONARIOS PÚBLICOS							Contrato Laboral Derecho Privado	Becario	Pasante	Arrendamiento de Obra	Arrend. Obra con Org. Internac.	Arrend. Servicio con Org. Internac.	Otros No Func.	TOTAL
	Presupuestados	Provisoriatos	Contratos Función Pública	Contratos de Trabajo	Eventuales	Otros Func.	TOTAL								
ARTIGAS	12	2					14								0
CANELONES	75	8					83								0
CERRO LARGO	12	3					15								0
COLONIA	31	4					35							7	7
DURAZNO	19						19								0
FLORES	7						7								0
FLORIDA	15						15								0
LAVALLEJA	17						17								0
MALDONADO	24	1					25							1	1
PAYSANDU	26						26								0
RÍO NEGRO	9	1					10								0
RIVERA	23	2					25	1							1
ROCHA	14	1					15								0
SALTO	23						23	1							1
SAN JOSÉ	18	1					19								0
SORIANO	14	1					15								0
TACUAREMBÓ	25	1					26								0
TREINTA Y TRES	15						15								0
MONTEVIDEO	1.316	84	10	6		18	1.434	9	27	5	1	9	313	129	493
EXTERIOR							0								0
ITINERANTE	2						2								0
Sin clasificar							0								0
TOTAL	1.697	109	10	6	0	18	1.840	11	27	5	1	9	313	137	503

(*) Corresponde informar el departamento donde se llevan a cabo las tareas propias del vínculo.

Observaciones

--

VÍNCULOS LABORALES CON EL ESTADO

INFORMACIÓN AL 31 DE DICIEMBRE DE 2019

INCISO Nº	DENOMINACIÓN
02	Presidencia de la República

ESCALAFÓN	VÍNCULOS CON CALIDAD DE FUNCIONARIOS PÚBLICOS						TOTAL
	Presupuestados	Provisoriatos	Contratos Función Pública	Contratos de Trabajo	Eventuales	Otros	
A- PROFESIONAL	365	7	2				374
B- TÉCNICO PROFESIONAL	92	9	1				102
C- ADMINISTRATIVO	350	31	4				385
D- ESPECIALIZADO	278	8					286
E- OFICIOS	69	2	1				72
F- SERVICIOS AUXILIARES	145	7	2				154
G- DOCENTE DE UDELAR							0
H- DOCENTE DE A.N.E.P.							0
J- DOCENTE DE OTROS ORG.	366	45					411
K- MILITAR							0
L- POLICIAL							0
M- SERVICIOS EXTERIORES							0
N- JUDICATURA							0
P- POLÍTICO	4						4
Q- PARTICULAR CONFIANZA	27						27
R- RESIDUAL							0
S- PENITENCIARIO							0
OTROS (*)				6		18	24
CO3- ALTA CONDUCCIÓN	1						1
TOTAL	1.697	109	10	6	0	18	1.840

(*) En caso de utilizar "otros" aclare a continuación a qué corresponde:

6 Contratos de Trabajo, 1 Adscripto Ley 18.719 Art. 57 / Ley 16.320 Art. 8, 5 Contrat. Alta Especialización Ley 16.736, 6 Ex PLUNA, ANSE, INA y AFE y Miembros Desig. PE Leyes 16.832 y 17.060

ALTAS Y BAJAS EN LOS ORGANISMOS DEL ESTADO
INFORMACIÓN DEL 1° DE ENERO DE 2019 AL 31 DE DICIEMBRE DE 2019

INCISO N°	DENOMINACIÓN
02	Presidencia de la República

Cuadro 5	Col. 1	Col. 2	Col. 3	Col. 4	Col. 5	Col. 6	Col. 7	Col. 8	Col. 9	Col. 10	Col. 11	Col. 12	Col. 13	Col. 14	Col. 15	Col. 16	Col. 17	Col. 18	Col. 19	Col. 20	Col. 21	Col. 22
	Inf.Vinculos dic. 2019	Inf.Vinculos dic. 2018	SALDO 1 Inf.Vinculos 2019 - 2018	ALTAS							BAJAS							SALDO 2 TA - TB	Renovaciones			
				Designación directa (*)	Sorteo	Concurso méritos y antecedentes	Concurso oposición y méritos	Listas de aspirantes	Otros (**)	Transformación (nuevo vínculo)	TOTAL A	Fallecimiento	Destitución	Cese	Renuncia	Fin de contrato	Jubilación			Por todo otro motivo (***)	Transformación (extinción)	TOTAL B
VINCULOS CON CALIDAD DE FUNCIONARIO PÚBLICO																						
Presupuestados	1.697	1.787	-90	1		2	4		3	15	25	7		5	34		63	2		111	-86	
Provisorios	109	30	79			79	29				108	1		13					15	29	79	
Contratos Función Pública	10	10	0						2		2	1					1			2	0	
Contratos de Trabajo	6	244	-238			1					1			1	225					226	-225	
Eventuales	0		0								0									0	0	
Otros Funcionarios	18	32	-14								0			1				13		14	-14	
Sub Total	1.840	2.103	-263	1	0	82	33	0	5	15	136	9	0	5	49	225	64	15	15	382	-246	0
VINCULOS SIN CALIDAD DE FUNCIONARIO PÚBLICO																						
Contrato Laboral Der. Priv.	11	142	-131				129				129				21	176				197	-68	
Becario	27	18	9			16			11		27			2	1	15				18	9	
Pasante	5	6	-1			1	2				3				1	3				4	-1	
Arrendamiento de Obra	1	0	1	1							1									0	1	
Arrend. Obra con Org. Internacional	9	18	-9						10		10					27				27	-17	
Arrend. Servicio con Org. Internacional	313	271	42			24			46		70				18	15		1		34	36	221
Otros No Funcionarios	137	136	1	9					7		16	1		12	2					15	1	
Sub Total	503	591	-88	10	0	41	131	0	74	0	256	1	0	14	43	236	0	1	0	295	-39	221
TOTAL	2.343	2.694	-351	11	0	123	164	0	79	15	392	10	0	19	92	461	64	16	15	677	-285	221

ACLARACIONES DEL ORGANISMO:

(*) Especificar normativa habilitante de designaciones directas.

Presupuestados: 1 Particular Confianza.
Otros no Func. Públicos: 9 Adscripos y Seguridad Presidencial

(**) Especificar "otros" mecanismos de selección.

Presupuestados: 3 redistribuciones
Contrato Permanente: 2 redistribuciones.
Becarios: 11 Empleo Juvenil
Arrendamiento de Obra con Org. Internacional: POR CONVENIO CON ORGANISMO INTERNACIONAL
Arrendamiento de Servicio con Org. Internacional: POR CONVENIO CON ORGANISMO INTERNACIONAL
Otros no funcionarios: 7 Docentes en la ENAP

(***) Especificar otros motivos de bajas

Ex PLUNA: 13 INCORPORACION A OTRO ORGANISMO
Presupuestados: 1 incorporación al MEF, 1 Renuncia tácita
Arr. De Servicios con Org. Internacionales: Suspensión de pagos por viaje.

Aclaraciones: Diferencias entre saldo 1 y saldo 2

Arrendamiento de Obra con Organismo Internacional: En infome 2018 faltaron 7.
Arrendamiento de Servicio con Organismo Internacional: En informe 2018 faltaron 2.
Contratos de Trabajo: En informe 2018 se incluyeron 13 vinculos con fecha de baja 28/02/2018
Contrato Laboral: Los contratos Laborales del INE pueden acumular (Art. 63 L. 19.355), por lo que a partir de este año se toma un Contrato Laboral por cédula por Unidad Ejecutora.

VÍNCULOS LABORALES CON EL ESTADO

INFORMACIÓN AL 31 DE DICIEMBRE DE 2019

INCISO Nº	DENOMINACIÓN
03	Ministerio de Defensa Nacional

CUADRO 1		VINCULOS CON CALIDAD DE FUNCIONARIOS PUBLICOS																
UNIDAD EJECUTORA		Presupuestados	Provisoriatos	Contratos Función Pública	Efectivo personal superior	Efectivo personal subalterno	Contratos de Trabajo	Eventuales	Otros Funcionarios (1)	TOTAL	Contrato Laboral Derecho Privado	Becario	Pasante	Arrend. Obra	Arrend. Obra con Org. Internac.	Arrend. Servicio con Org. Internac.	Otros No Funcionarios (2)	TOTAL
Nº	DENOMINACIÓN																	
1	Dirección Gral. de Secretaría	190	10		60	418	11		34	723		3	1				9	13
3	Estado Mayor de la Defensa	9			19	189				217								0
4	Comando Gral. del Ejército	23			1.413	13.340			46	14.822							256	256
18	Comando Gral de la Armada	226	8	1	432	4.453			46	5.166								0
23	Comando Gral de la F. Aérea	10			404	2.259			15	2.688								0
33	D.N. Sanidad F. Armadas	274	20		1.126	2.047			5	3.472	89							89
34	Dirección Gral. de Servicios	10	3		5	92	11		1	122								0
35	Retiros y Pensiones	34	2		8	140				184								0
41	Dir. Nal. de Aviación Civil	397	31	9			7			444	25							25
										0								0
										0								0
										0								0
TOTAL		1.173	74	10	3.467	22.938	29	0	147	27.838	114	3	1	0	0	0	265	383

(1) En caso de utilizar esta categoría aclare a continuación a qué tipo de vínculos (**CON CALIDAD DE FUNCIONARIOS PÚBLICOS**) corresponde:

58 Reincorporados, 89 Reservistas incorporados a las FF.AA

(2) En caso de utilizar esta categoría aclare a continuación a qué tipo de vínculos (**SIN CALIDAD DE FUNCIONARIOS PÚBLICOS**) corresponde:

8 Adscripto Ley 18.719 Art. 58, 1 Asistentes Art. 9 Ley 17.930, 256 Dietas y Docentes no escalafonados

Cantidad de funcionarios que perciben retiro incentivado al 31/12/2019 y normativa habilitante:

Cantidad de funcionarios en comisión en el Inciso (comisiones entrantes provenientes de otro Inciso):

11

Observaciones

VÍNCULOS LABORALES CON EL ESTADO

INFORMACIÓN AL 31 DE DICIEMBRE DE 2019

INCISO N°	DENOMINACIÓN
03	Ministerio de Defensa Nacional

CUADRO 2	VÍNCULOS CON CALIDAD DE FUNCIONARIOS PÚBLICOS																
SEXO	Presupuestados	Provisoriatos	Contratos Función Pública	Efectivo personal superior	Efectivo personal subalterno	Contratos de Trabajo	Eventuales	Otros Func.	TOTAL	Contrato Laboral Derecho Privado	Becario	Pasante	Arrendamiento de Obra	Arrend. Obra con Org. Internac.	Arrend. Servicio con Org. Internac.	Otros No Func.	TOTAL
HOMBRES	640	38	10	2.243	17.355	12		108	20.406	102	1					131	234
MUJERES	533	36		1.224	5.583	17		39	7.432	12	2	1				134	149
TRANS									0								0
TOTAL	1.173	74	10	3.467	22.938	29	0	147	27.838	114	3	1	0	0	0	265	383

CUADRO 3	VÍNCULOS CON CALIDAD DE FUNCIONARIOS PÚBLICOS																
DEPARTAMENTO (*)	Presupuestados	Provisoriatos	Contratos Función Pública	Efectivo personal superior	Efectivo personal subalterno	Contratos de Trabajo	Eventuales	Otros Func.	TOTAL	Contrato Laboral Derecho Privado	Becario	Pasante	Arrendamiento de Obra	Arrend. Obra con Org. Internac.	Arrend. Servicio con Org. Internac.	Otros No Func.	TOTAL
ARTIGAS	10			33	234	2		1	280								0
CANELONES	313	27	5	431	1.966	3		5	2.750	18						19	37
CERRO LARGO	5			55	655	1		6	722								0
COLONIA	3			26	431			4	464	2							2
DURAZNO	10			88	809			3	910								0
FLORES				13	99			3	115								0
FLORIDA	1			29	437			1	468								0
LAVALLEJA	1			49	555			1	606								0
MALDONADO	32			40	387	6		1	466								0
PAYSANDÚ	21			15	181	2			219								0
RÍO NEGRO	9	1		19	161	2		1	193								0
RIVERA	15	2		53	386	1		1	458	4							4
ROCHA	2			36	499			2	539								0
SALTO	7	2		33	342				384	1							1
SAN JOSÉ	1			27	103			1	132								0
SORIANO	1			17	202				220								0
TACUAREMBO	2	1		54	555				612								0
TREINTA Y TRES				21	272			1	294								0
MONTEVIDEO	740	41	5	2.427	14.663	12		113	18.001	89	3	1				246	339
EXTERIOR				1	1				2								0
ITINERANTE									0								0
Sin clasificar								3	3								0
TOTAL	1.173	74	10	3.467	22.938	29	0	147	27.838	114	3	1	0	0	0	265	383

(*) Corresponde informar el departamento donde se llevan a cabo las tareas propias del vínculo.

Observaciones

VÍNCULOS LABORALES CON EL ESTADO

INFORMACIÓN AL 31 DE DICIEMBRE DE 2019

INCISO N°	DENOMINACIÓN
03	Ministerio de Defensa Nacional

ESCALAFÓN	VÍNCULOS CON CALIDAD DE FUNCIONARIOS PÚBLICOS								TOTAL
	Presupuestados	Provisoriatos	Contratos Función Pública	Efectivo personal superior	Efectivo personal subalterno	Contratos de Trabajo	Eventuales	Otros	
A- PROFESIONAL	329	36							365
B- TÉCNICO PROFESIONAL	108	6	1						115
C- ADMINISTRATIVO	270	3							273
D- ESPECIALIZADO	195	14	3						212
E- OFICIOS	195	7							202
F- SERVICIOS AUXILIARES	63	7	6						76
G- DOCENTE DE UDELAR									0
H- DOCENTE DE A.N.E.P.									0
J- DOCENTE DE OTROS ORG.	1	1							2
K- MILITAR				3.467	22.938			147	26.552
L- POLICIAL									0
M- SERVICIOS EXTERIORES									0
N- JUDICATURA									0
P- POLÍTICO	2								2
Q- PARTICULAR CONFIANZA	10								10
R- RESIDUAL									0
S- PENITENCIARIO									0
OTROS (*)						29			29
TOTAL	1.173	74	10	3.467	22.938	29	0	147	27.838

(*) En caso de utilizar "otros" aclare a continuación a qué corresponde:

ALTAS Y BAJAS EN LOS ORGANISMOS DEL ESTADO
INFORMACIÓN DEL 1° DE ENERO DE 2019 AL 31 DE DICIEMBRE DE 2019

INCISO N°	DENOMINACIÓN
03	Ministerio de Defensa Nacional

Cuadro 5	Col. 1	Col. 2	Col. 3	Col. 4	Col. 5	Col. 6	Col. 7	Col. 8	Col. 9	Col. 10	Col. 11	Col. 12	Col. 13	Col. 14	Col. 15	Col. 16	Col. 17	Col. 18	Col. 19	Col. 20	Col. 21	Col. 22	
	Inf.Vinculos dic. 2019	Inf.Vinculos dic. 2018	SALDO 1 Inf.Vinculos 2019 - 2018	ALTAS							BAJAS								SALDO 2 TA - TB	Renovaciones			
				Designación directa (*)	Sorteo	Concurso méritos y antecedentes	Concurso oposición y méritos	Listas de aspirantes	Otros (**)	Transformación (nuevo vínculo)	TOTAL A	Fallecimiento	Destitución	Cese	Renuncia	Fin de contrato	Jubilación	Por todo otro motivo (***)			Transformación (extinción)	TOTAL B	
VINCULOS CON CALIDAD DE FUNCIONARIO PUBLICO																							
Presupuestados	1.173	1.223	-50	2			18		3	1	24	7		11	43		48	2		111	-87		
Provisorios	74	26	48			32	17			7	56				4				1	5	51		
Contratos Función Pública	10	6	4						3		3										0	3	
Efectivo personal superior	3.467	3.473	-6	1			65		70	24	160		1	3	31	1	122	5			163	-3	
Efectivo personal subalterno	22.938	23.185	-247			18	233	221	2.251		2.723	19	597	126	1.220	260	700	20	24		2.966	-243	
Contratos de Trabajo	29	32	-3						5		5					1					1	4	
Eventuales	0	179	-179								0								7		7	-7	
Otros Funcionarios	147	195	-48						3		3	1		11			2				14	-11	
Sub Total	27.838	28.319	-481	3	0	50	333	221	2.335	32	2.974	27	598	151	1.298	262	872	27	32		3.267	-293	0
VINCULOS SIN CALIDAD DE FUNCIONARIO PUBLICO																							
Contrato Temporal Der. Púb.			0								0										0	0	
Contrato Laboral Der. Priv.	114	26	88								0										0	0	
Becario	3	1	2			2	1				3										0	3	
Pasante	1		1			1					1										0	1	
Arrendamiento de Obra	0	1	-1								0					1					1	-1	
Arrend. Obra con Org. Internacional	0		0								0										0	0	
Arrend. Servicio con Org. Internacional	0		0								0										0	0	
Otros No Funcionarios	265	266	-1	9							9			9	1						10	-1	
Sub Total	383	294	89	9	0	3	1	0	0	0	13	0	0	9	1	1	0	0	0		11	2	0
TOTAL	28.221	28.613	-392	12	0	53	334	221	2.335	32	2.987	27	598	160	1.299	263	872	27	32		3.278	-291	0

ACLARACIONES DEL ORGANISMO:

(*) Especificar normativa habilitante de designaciones directas.

(**) Especificar "otros" mecanismos de selección.

Presupuestados: 1 Redistribución, 2 Redistribuciones de personal excedente de PLUNA
Contratos de Función Pública: 3 Redistribuciones de personal excedente de PLUNA
Contratos de Trabajo: 5 Redistribuciones de personal excedente de PLUNA
Superior:Ley Orgánica de las FF.AA.
Subalternos: Ley Orgánica de las FF.AA.
Otros Funcionarios:Ley Orgánica de las FF.AA.

(***) Especificar otros motivos de bajas

Presupuestados: 1 Redistribución
Subalterno: 1 baja por incapacidad, 2 Reglamento Orgánico ESNA, 1 BAJA POR DESERCIÓN, 1 NO SERLE RENOVADO EL DOCUMENTO DE SERVICIO MILITAR, 2 FRECUENTES FALTAS CONTRA LA DISCIPLINA, 3 RESCISIÓN DEL DOCUMENTO MILITAR, 1 NO ADAPTARSE A LA VIDA DEL SERVICIO, Ley Orgánica de las FF.AA.

Aclaraciones: Diferencias entre saldo 1 y saldo 2

UE001: En 2018 se informó un becario que no se encontraba en padrón.
En 2018 se informó 4 contratos de trabajo que no se encontraban en padrón.
En 2018 se informaron Reincorporados con baja de años anteriores.
UE003: En informe 2018 se omitieron 4 altas de subalternos.
UE018: Contratos Eventuales: En el año 2018 se informaron incorrectamente contratos Eventuales. El servicio de construcciones y reparaciones de la armada (scra) hace varios años que regularizó la plantilla de personal con este tipo de contratación no permitiéndole más las normativa realizar este tipo de contrataciones.
UE023: No explicó diferencias.
UE033: En informe 2018 figuraron 292 presupuestados en padrón SGH y 249 en formulario.
En informe 2018 figuraron 4 reincorporados en padrón SGH y 44 en formulario.
En informe 2018 figuraron 2058 efectivos personal subalterno en padrón SGH y 2064 en formulario.
En informe 2018 se omitieron los contratos laborales.
UE034: Efectivos y Contrato de Trabajo: por bajas al 31/12/2018 quedó desfasada la información.
UE041: En el año 2018 no se registraron bajas cuyas Resoluciones son de fecha posterior.

VÍNCULOS LABORALES CON EL ESTADO

INFORMACIÓN AL 31 DE DICIEMBRE DE 2019

INCISO N°	DENOMINACIÓN
04	Ministerio del Interior

CUADRO 1		VÍNCULOS CON CALIDAD DE FUNCIONARIOS PÚBLICOS																
UNIDAD EJECUTORA		Presupuestados	Provisoriatos	Contratos Función Pública	Efectivos	Contratos Policiales	Contratos de Trabajo	Eventuales	Otros Funcionarios (1)	TOTAL	Contrato Laboral Derecho Privado	Becario	Pasante	Arrend. Obra	Arrend. Obra con Org. Internac.	Arrend. Servicio con Org. Internac.	Otros No Funcionarios (2)	TOTAL
N°	DENOMINACIÓN																	
001	Dirección Gral. Secretaría	172	7	20	3.003	88			1	3.291	35	69					12	116
002	Dirección Nal. Migración	1		2	400	4				407	16							16
004	Jefatura de Montevideo				6.128			383		6.511								0
005	Jefatura de Artigas				533			7		540								0
006	Jefatura de Canelones				2.203	4		82		2.289								0
007	Jefatura de Cerro Largo				508			11		519								0
008	Jefatura de Colonia				573			15		588								0
009	Jefatura de Durazno				414			6		420								0
010	Jefatura de Flores				249			2		251								0
011	Jefatura de Forlida				478			22		500								0
012	Jefatura de Lavalleja				429			9		438								0
013	Jefatura de Maldonado				962			65		1.027								0
014	Jefatura de Paysandú				510			5	1	516								0
015	Jefatura de Río Negro				365			7		372								0
016	Jefatura de Rivera				678			12		690								0
017	Jefatura de Rocha				520			25		545								0
018	Jefatura de Salto				576			16		592								0
019	Jefatura de San José				479			28		507								0
020	Jefatura de Soriano				428					428								0
021	Jefatura de Tacuarembó				591			22		613								0
022	Jefatura de Treinta y tres				386			5		391								0
023	Dirección Nal. Pol. Caminera				414	14				428								0
024	Dirección Nal. Bomberos				1.669	1		171	1	1.842								0
026	Inst. Nal. Rehabilitación	1.450	15	4	2.621	7				4.097							20	20
028	Dirección Nal. Pol. Técnica				152	5				157								0
029	Escuela Nal. Policía				364	41				405				1			41	42
031	Dirección Nal. Identif. Civil	1			554	19				574								0
033	Guardia Republicana				1.277	27		87		1.391								0
034	Dirección Nal. de Asuntos Sociales	1			726	2.045				2.772							681	681
TOTAL		1.625	22	26	28.190	2.255	0	980	3	33.101	51	69	0	0	1	0	754	875

 (1) En caso de utilizar esta categoría aclare a continuación a qué tipo de vínculos (**CON CALIDAD DE FUNCIONARIOS PÚBLICOS**) corresponde:

2 Restituidos, 1 Director Planificación y Estrategia Policial Ley 19.355 Art. 190

 (2) En caso de utilizar esta categoría aclare a continuación a qué tipo de vínculos (**SIN CALIDAD DE FUNCIONARIOS PÚBLICOS**) corresponde:

UE 001: 11 Adscriptos Art. 58 Ley 18.719, 1 Asistente Art. 9 Ley 17.930, UE 026: 20 docentes, UE 029: 41 docentes, UE 034: 681 Arrendamientos de Servicio.

Cantidad de funcionarios que perciben retiro incentivado al 31/12/2019 y normativa habilitante:

Cantidad de funcionarios en comisión en el Inciso (comisiones entrantes provenientes de otro Inciso):

7

Observaciones

174/566

VÍNCULOS LABORALES CON EL ESTADO

INFORMACIÓN AL 31 DE DICIEMBRE DE 2019

INCISO Nº	DENOMINACIÓN
04	Ministerio del Interior

SEXO	VÍNCULOS CON CALIDAD DE FUNCIONARIOS PÚBLICOS									Contrato Laboral Derecho Privado	Becario	Pasante	Arrendamiento de Obra	Arrend. Obra con Org. Internac.	Arrend. Servicio con Org. Internac.	Otros No Func.	TOTAL
	Presupuestados	Provisoriatos	Contratos Función Pública	Efectivos	Contratos Policiales	Contratos de Trabajo	Eventuales	Otros Func.	TOTAL								
HOMBRES	554	3	14	19.407	795		688	3	21.464	20	19			1		239	279
MUJERES	1.071	19	12	8.783	1.460		292		11.637	31	50					515	596
TRANS									0								0
TOTAL	1.625	22	26	28.190	2.255	0	980	3	33.101	51	69	0	0	1	0	754	875

DEPARTAMENTO (*)	VÍNCULOS CON CALIDAD DE FUNCIONARIOS PÚBLICOS									Contrato Laboral Derecho Privado	Becario	Pasante	Arrendamiento de Obra	Arrend. Obra con Org. Internac.	Arrend. Servicio con Org. Internac.	Otros No Func.	TOTAL
	Presupuestados	Provisoriatos	Contratos Función Pública	Efectivos	Contratos Policiales	Contratos de Trabajo	Eventuales	Otros Func.	TOTAL								
ARTIGAS	1			540	1		7		549								0
CANELONES	1			2.146	2		70		2.219								0
CERRO LARGO	1			529	3		10		543								0
COLONIA	1			546	2		15		564								0
DURAZNO				421	1		6		428								0
FLORES	2			235			2		239								0
FLORIDA	1			480			22		503								0
LAVALLEJA	1			429			9		439								0
MALDONADO	2			1.010	1		65		1.078								0
PAYSANDÚ	1			499	1		5	1	507								0
RÍO NEGRO	1			374	2		7		384								0
RIVERA				688	1		12		701								0
ROCHA	1			558	1		25		585								0
SALTO	1		1	623	3		16		644								0
SAN JOSÉ	1			488			28		517								0
SORIANO	1			431					432								0
TACUAREMBO				584			22		606								0
TREINTA Y TRES				394	2		5		401								0
MONTEVIDEO	1.609	22	25	17.215	2.235		654	2	21.762	51	69			1		754	875
EXTERIOR									0								0
ITINERANTE									0								0
Sin clasificar									0								0
TOTAL	1.625	22	26	28.190	2.255	0	980	3	33.101	51	69	0	0	1	0	754	875

(*) Corresponde informar el departamento donde se llevan a cabo las tareas propias del vínculo.

Observaciones

VÍNCULOS LABORALES CON EL ESTADO

INFORMACIÓN AL 31 DE DICIEMBRE DE 2019

INCISO N°	DENOMINACIÓN
04	Ministerio del Interior

ESCALAFÓN	VÍNCULOS CON CALIDAD DE FUNCIONARIOS PÚBLICOS								
	Presupuestados	Provisorios	Contratos Función Pública	Efectivos	Contratos Policiales	Contratos de Trabajo	Eventuales	Otros	TOTAL
A- PROFESIONAL	161	13							174
B- TÉCNICO PROFESIONAL	40	8							48
C- ADMINISTRATIVO	90								90
D- ESPECIALIZADO									0
E- OFICIOS	2								2
F- SERVICIOS AUXILIARES									0
G- DOCENTE DE UDELAR									0
H- DOCENTE DE A.N.E.P.									0
J- DOCENTE DE OTROS ORG.									0
K- MILITAR									0
L- POLICIAL			26	28.190	2.255		980	2	31.453
M- SERVICIOS EXTERIORES									0
N- JUDICATURA									0
P- POLÍTICO	21								21
Q- PARTICULAR CONFIANZA	14								14
R- RESIDUAL									0
S- PENITENCIARIO	1.283	1							1.284
OTROS (*)								1	1
PC1- PROF. Y CIENTIFICO	4								4
C02- CONDUCCIÓN	5								5
CO3- ALTA CONDUCCIÓN	5								5
TOTAL	1.625	22	26	28.190	2.255	0	980	3	33.101

(*) En caso de utilizar "otros" aclare a continuación a qué corresponde:

Director Planificación y Estrategia Policial Ley 19.355 Art. 190

ALTAS Y BAJAS EN LOS ORGANISMOS DEL ESTADO
 INFORMACIÓN DEL 1° DE ENERO DE 2019 AL 31 DE DICIEMBRE DE 2019

INCISO N°	DENOMINACION
04	Ministerio del Interior

Cuadro 5	Col. 1	Col. 2	Col. 3	Col. 4	Col. 5	Col. 6	Col. 7	Col. 8	Col. 9	Col. 10	Col. 11	Col. 12	Col. 13	Col. 14	Col. 15	Col. 16	Col. 17	Col. 18	Col. 19	Col. 20	Col. 21	Col. 22
	Inf.Vinculos dic. 2019	Inf.Vinculos dic. 2018	SALDO 1 Inf.Vinculos 2019 - 2018	ALTAS							BAJAS								SALDO 2 TA - TB	Renovaciones		
				Designación directa (*)	Sorteo	Concurso méritos y antecedentes	Concurso oposición y méritos	Listas de aspirantes	Otros (**)	Transformación (nuevo vínculo)	TOTAL A	Fallecimiento	Destitución	Cese	Renuncia	Fin de contrato	Jubilación	Por todo otro motivo (***)			Transformación (extinción)	TOTAL B
VINCULOS CON CALIDAD DE FUNCIONARIO PUBLICO																						
Presupuestados	1.625	1.350	275			4	262			46	312	3		1	34	1	2			41	271	
Provisoriatos	22	61	-39				1				1				5				35	40	-39	
Contratos Función Pública	26	25	1	5						1	6				3				2	5	1	
Efectivos	28.190	27.301	889	1		53	1.384			250	1.688	50		242	231	2	377	11	11	924	764	
Contratos Policiales	2.255	2.176	79	130		19	29		7	2	187	2		11	72		11	3	10	109	78	
Contratos de Trabajo			0								0									0	0	
Eventuales	980	558	422			1	656				657	1		75	29		1	7	241	354	303	
Otros Funcionarios	3	3	0								0									0	0	
Sub Total	33.101	31.474	1.627	136	0	77	2.332	0	7	299	2.851	56	0	329	374	3	391	21	299	1.473	1.378	0
VINCULOS SIN CALIDAD DE FUNCIONARIO PUBLICO																						
Contrato Temporal Der. Púb.			0								0									0	0	
Contrato Laboral Der. Priv.	51	62	-11	31		20					51			40	3					43	8	
Becario	69	173	-104			55					55			86	75					161	-106	
Pasante		5	-5								0									0	0	
Arrendamiento de Obra			0								0									0	0	
Arrend. Obra con Org. Internacional	1	4	-3			1					1									0	1	
Arrend. Servicio con Org. Internacional			0								0									0	0	
Otros No Funcionarios	754	847	-93			18	15				33			3			1	28		32	1	
Sub Total	875	1.091	-216	31	0	94	15	0	0	0	140	0	0	126	81	0	1	28	0	236	-96	0
TOTAL	33.976	32.565	1.411	167	0	171	2.347	0	7	299	2.991	56	0	455	455	3	392	49	299	1.709	1.282	0

ACLARACIONES DEL ORGANISMO:

(*) Especificar normativa habilitante de designaciones directas.

(**) Especificar "otros" mecanismos de selección.

Contratos Policiales: Residentes, Concurso ASSE

(***) Especificar otros motivos de bajas

Sin datos.

Aclaraciones: Diferencias entre saldo 1 y saldo 2

VÍNCULOS LABORALES CON EL ESTADO

INFORMACIÓN AL 31 DE DICIEMBRE DE 2019

INCISO N°	DENOMINACIÓN
05	Ministerio de Economía y Finanzas

CUADRO 1		VINCULOS CON CALIDAD DE FUNCIONARIOS PUBLICOS														
UNIDAD EJECUTORA		Presupuestados	Provisoriatos	Contratos Función Pública	Contratos de Trabajo	Eventuales	Otros Funcionarios (1)	TOTAL	Contrato Laboral Derecho Privado	Becario	Pasante	Arrend. Obra	Arrend. Obra con Org. Internac.	Arrend. Servicio con Org. Internac.	Otros No Funcionarios (2)	TOTAL
N°	DENOMINACIÓN															
001	Dirección Gral. Secretaría	250	14	2	2		4	272					1	96	6	103
002	Contaduría Gral. Nación	285	15				6	306		15			2			17
003	Auditoría Interna de la Nación	141	1					142								0
004	Tesorería Gral. Nación	25	2					27								0
005	Dirección Gral. Impositiva	1.277	43					1.320	14	26					1	41
007	Dirección Nal. Aduana	669	59					728		2		1		1		4
008	Dir.Nal. Loterías y Quinielas	89	6					95		8				2		10
009	Dirección Nal. Catastro	160	1	1				162								0
013	Dirección Gral. Casino	941		6		115		1.062								0
014	Dirección Gral. Comercio	89	8					97								0
								0								0
								0								0
TOTAL		3.926	149	9	2	115	10	4.211	14	51	0	1	3	99	7	175

(1) En caso de utilizar esta categoría aclare a continuación a qué tipo de vínculos (**CON CALIDAD DE FUNCIONARIOS PÚBLICOS**) corresponde:

8 Contrat. Alta Especialización Ley 16.736, 2 Miembros Desig. PE Leyes 16.832 y 17.060.

(2) En caso de utilizar esta categoría aclare a continuación a qué tipo de vínculos (**SIN CALIDAD DE FUNCIONARIOS PÚBLICOS**) corresponde:

5 Adscriptos Ley 18.719 Art. 58, 1 Asistentes Art. 9 Ley 17.930; 1 Función DGI Ley 18.834 Art. 136

Cantidad de funcionarios que perciben retiro incentivado al 31/12/2019 y normativa habilitante:

Cantidad de funcionarios en comisión en el Inciso (comisiones entrantes provenientes de otro Inciso):

47

Observaciones

VÍNCULOS LABORALES CON EL ESTADO

INFORMACIÓN AL 31 DE DICIEMBRE DE 2019

INCISO Nº	DENOMINACIÓN
05	Ministerio de Economía y Finanzas

SEXO	VÍNCULOS CON CALIDAD DE FUNCIONARIOS PÚBLICOS							Contrato Laboral Derecho Privado	Becario	Pasante	Arrendamiento de Obra	Arrend. Obra con Org. Internac.	Arrend. Servicio con Org. Internac.	Otros No Func.	TOTAL
	Presupuestados	Provisoriatos	Contratos Función Pública	Contratos de Trabajo	Eventuales	Otros Func.	TOTAL								
HOMBRES	1.949	60	7		67	3	2.086	4	16		1	2	49	6	78
MUJERES	1.977	89	2	2	48	7	2.125	10	35			1	50	1	97
TRANS							0								0
TOTAL	3.926	149	9	2	115	10	4.211	14	51	0	1	3	99	7	175

DEPARTAMENTO (*)	VÍNCULOS CON CALIDAD DE FUNCIONARIOS PÚBLICOS							Contrato Laboral Derecho Privado	Becario	Pasante	Arrendamiento de Obra	Arrend. Obra con Org. Internac.	Arrend. Servicio con Org. Internac.	Otros No Func.	TOTAL
	Presupuestados	Provisoriatos	Contratos Función Pública	Contratos de Trabajo	Eventuales	Otros Func.	TOTAL								
ARTIGAS	50	7					57								0
CANELONES	212	5	2		12		231								0
CERRO LARGO	63	8	1		14		86		1						1
COLONIA	157	5			3		165								0
DURAZNO	29				1		30								0
FLORES	14						14								0
FLORIDA	36				2		38								0
LAVALLEJA	27				2		29								0
MALDONADO	182		1		18		201								0
PAYSANDÚ	39	6					45								0
RÍO NEGRO	55	4					59								0
RIVERA	114	7					121								0
ROCHA	101	1	1		4		107		1						1
SALTO	72	9					81	1							1
SAN JOSÉ	36		1		3		40								0
SORIANO	31						31								0
TACUAREMBO	23				3		26								0
TREINTA Y TRES	24				2		26								0
MONTEVIDEO	2.661	97	3	2	51	10	2.824	13	49		1	3	99	7	172
EXTERIOR							0								0
ITINERANTE							0								0
Sin clasificar							0								0
TOTAL	3.926	149	9	2	115	10	4.211	14	51	0	1	3	99	7	175

(*) Corresponde informar el departamento donde se llevan a cabo las tareas propias del vínculo.

Observaciones

VÍNCULOS LABORALES CON EL ESTADO

INFORMACIÓN AL 31 DE DICIEMBRE DE 2019

INCISO Nº	DENOMINACIÓN
05	Ministerio de Economía y Finanzas

ESCALAFÓN	VÍNCULOS CON CALIDAD DE FUNCIONARIOS PÚBLICOS						TOTAL
	Presupuestados	Provisoriatos	Contratos Función Pública	Contratos de Trabajo	Eventuales	Otros	
A- PROFESIONAL	1.191	22	2				1.215
B- TÉCNICO PROFESIONAL	170	12					182
C- ADMINISTRATIVO	1.049	48	1				1.098
D- ESPECIALIZADO	667	58	5				730
E- OFICIOS	39	6					45
F- SERVICIOS AUXILIARES	38	2	1				41
G- DOCENTE DE UDELAR							0
H- DOCENTE DE A.N.E.P.							0
J- DOCENTE DE OTROS ORG.		1					1
K- MILITAR							0
L- POLICIAL							0
M- SERVICIOS EXTERIORES							0
N- JUDICATURA							0
P- POLÍTICO	2						2
Q- PARTICULAR CONFIANZA	10						10
R- RESIDUAL	24						24
S- PENITENCIARIO							0
OTROS (*)	736			2	115	10	863
CO3- ALTA CONDUCCIÓN							0
TOTAL	3.926	149	9	2	115	10	4.211

(*) En caso de utilizar "otros" aclare a continuación a qué corresponde:

2 Contratos de Trabajo, 115 Contratos zafrales de Casinos, 2 Miembros Desig. PE Leyes 16832 y 17060, 8 Contratos Alta Especialización, 640 escalafón CC de Casinos, 96 escalafón R de Casinos.

ALTAS Y BAJAS EN LOS ORGANISMOS DEL ESTADO
INFORMACIÓN DEL 1° DE ENERO DE 2019 AL 31 DE DICIEMBRE DE 2019

INCISO N°	DENOMINACIÓN
05	Ministerio de Economía y Finanzas

Cuadro 5	Col. 1	Col. 2	Col. 3	Col. 4	Col. 5	Col. 6	Col. 7	Col. 8	Col. 9	Col. 10	Col. 11	Col. 12	Col. 13	Col. 14	Col. 15	Col. 16	Col. 17	Col. 18	Col. 19	Col. 20	Col. 21	Col. 22
	Inf.Vinculos dic. 2019	Inf.Vinculos dic. 2018	SALDO 1 Inf.Vinculos 2019 - 2018	ALTAS							BAJAS							SALDO 2 TA - TB	Renovaciones			
				Designación directa (*)	Sorteo	Concurso méritos y antecedentes	Concurso oposición y méritos	Listas de aspirantes	Otros (**)	Transformación (nuevo vínculo)	TOTAL A	Fallecimiento	Destitución	Cese	Renuncia	Fin de contrato	Jubilación			Por todo otro motivo (***)	Transformación (extinción)	TOTAL B
VINCULOS CON CALIDAD DE FUNCIONARIO PÚBLICO																						
Presupuestados	3.926	4.050	-124	1					2	128	131	15	10	9	27		186	12		259	-128	
Provisorios	149	140	9			109	8	1		19	137			1	6	3			119	129	8	
Contratos Función Pública	9	13	-4						3		3								8	8	-5	
Contratos de Trabajo	2	19	-17			3					3				1				19	20	-17	
Eventuales	115	82	33						35		35				1				1	2	33	80
Otros Funcionarios	10	15	-5								0			1	1					2	-2	
Sub Total	4.211	4.319	-108	1	0	112	46	1	2	147	309	15	10	11	36	3	186	12	147	420	-111	80
VINCULOS SIN CALIDAD DE FUNCIONARIO PÚBLICO																						
Contrato Laboral Der. Priv.	14	21	-7			111	2				113				9	111				120	-7	
Becario	51	80	-29		26	8		21			55			10	4	79				93	-38	
Pasante			0								0									0	0	
Arrendamiento de Obra	1	5	-4						1		1			3		2				5	-4	
Arrend. Obra con Org. Internacional	3	4	-1								0					3				3	-3	1
Arrend. Servicio con Org. Internacional	99	71	28			40					40					11				11	29	2
Otros No Funcionarios	7	15	-8								0					8				8	-8	
Sub Total	175	196	-21	0	26	159	2	21	1	0	209	0	0	13	13	214	0	0	0	240	-31	3
TOTAL	4.386	4.515	-129	1	26	271	48	22	3	147	518	15	10	24	49	217	186	12	147	660	-142	83

ACLARACIONES DEL ORGANISMO:

(*) Especificar normativa habilitante de designaciones directas.

Presupuestados: Director Nacional de Aduanas

(**) Especificar "otros" mecanismos de selección.

Presupuestados: 2 Incorporaciones
1 Arrendamiento de Obra

(***) Especificar otros motivos de bajas

Presupuestados: 11 Incapacidad Física.

Aclaraciones: Diferencias entre saldo 1 y saldo 2

Contratos Permanentes: En 2018 se informó un Contrato Permanente como Presupuestado.

Becarios: En 2018 faltó informar 10 becarios Primera Experiencia Laboral.

Las diferencias encontradas en 3 personas en calidad de funcionario público y 4 no funcionarios públicos no se pudieron identificar. Se presume que hubo un error involuntario al informar en el año 2018.

VÍNCULOS LABORALES CON EL ESTADO

INFORMACIÓN AL 31 DE DICIEMBRE DE 2019

INCISO N°	DENOMINACIÓN
06	Ministerio de Relaciones Exteriores

CUADRO 1		VÍNCULOS CON CALIDAD DE FUNCIONARIOS PÚBLICOS														
UNIDAD EJECUTORA		Presupuestados	Provisoriatos	Contratos Función Pública	Contratos de Trabajo	Eventuales	Otros Funcionarios (1)	TOTAL	Contrato Laboral Derecho Privado	Becario	Pasante	Arrend. Obra	Arrend. Obra con Org. Internac.	Arrend. Servicio con Org. Internac.	Otros No Funcionarios (2)	TOTAL
N°	DENOMINACIÓN															
001	Min. de Relaciones Exteriores	576	13					589							4	4
								0								0
								0								0
								0								0
								0								0
								0								0
								0								0
								0								0
								0								0
								0								0
								0								0
								0								0
								0								0
								0								0
TOTAL		576	13	0	0	0	0	589	0	0	0	0	0	0	4	4

(1) En caso de utilizar esta categoría aclare a continuación a qué tipo de vínculos (**CON CALIDAD DE FUNCIONARIOS PÚBLICOS**) corresponde:

(2) En caso de utilizar esta categoría aclare a continuación a qué tipo de vínculos (**SIN CALIDAD DE FUNCIONARIOS PÚBLICOS**) corresponde:

3 Adscriptos Ley 18719 Art. 58 y 1 Asistente Art. 9 Ley 17930

Cantidad de funcionarios que perciben retiro incentivado al 31/12/2019 y normativa habilitante:

Cantidad de funcionarios en comisión en el Inciso (comisiones entrantes provenientes de otro Inciso):

8

Observaciones

VÍNCULOS LABORALES CON EL ESTADO

INFORMACIÓN AL 31 DE DICIEMBRE DE 2019

INCISO Nº	DENOMINACIÓN
	Ministerio de Relaciones Exteriores

CUADRO 2	VÍNCULOS CON CALIDAD DE FUNCIONARIOS PÚBLICOS														
SEXO	Presupuestados	Provisoriatos	Contratos Función Pública	Contratos de Trabajo	Eventuales	Otros Func.	TOTAL	Contrato Laboral Derecho Privado	Becario	Pasante	Arrendamiento de Obra	Arrend. Obra con Org. Internac.	Arrend. Servicio con Org. Internac.	Otros No Func.	TOTAL
HOMBRES	286	1					287							4	4
MUJERES	290	12					302								0
TRANS							0								0
TOTAL	576	13	0	0	0	0	589	0	0	0	0	0	0	4	4

CUADRO 3	VÍNCULOS CON CALIDAD DE FUNCIONARIOS PÚBLICOS														
DEPARTAMENTO (*)	Presupuestados	Provisoriatos	Contratos Función Pública	Contratos de Trabajo	Eventuales	Otros Func.	TOTAL	Contrato Laboral Derecho Privado	Becario	Pasante	Arrendamiento de Obra	Arrend. Obra con Org. Internac.	Arrend. Servicio con Org. Internac.	Otros No Func.	TOTAL
ARTIGAS							0								0
CANELONES							0								0
CERRO LARGO							0								0
COLONIA							0								0
DURAZNO							0								0
FLORES							0								0
FLORIDA							0								0
LAVALLEJA							0								0
MALDONADO							0								0
PAYSANDU							0								0
RÍO NEGRO							0								0
RIVERA							0								0
ROCHA							0								0
SALTO							0								0
SAN JOSÉ							0								0
SORIANO							0								0
TACUAREMBÓ							0								0
TREINTA Y TRES							0								0
MONTEVIDEO	299	12					311							2	2
EXTERIOR	277	1					278							2	2
ITINERANTE							0								0
Sin clasificar							0								0
TOTAL	576	13	0	0	0	0	589	0	0	0	0	0	0	4	4

(*) Corresponde informar el departamento donde se llevan a cabo las tareas propias del vínculo.

Observaciones

--

VÍNCULOS LABORALES CON EL ESTADO

INFORMACIÓN AL 31 DE DICIEMBRE DE 2019

INCISO Nº	DENOMINACIÓN
06	Ministerio de Relaciones Exteriores

ESCALAFÓN	VÍNCULOS CON CALIDAD DE FUNCIONARIOS PÚBLICOS						TOTAL
	Presupuestados	Provisoriatos	Contratos Función Pública	Contratos de Trabajo	Eventuales	Otros	
A- PROFESIONAL	50						50
B- TÉCNICO PROFESIONAL	19						19
C- ADMINISTRATIVO	120	12					132
D- ESPECIALIZADO	31	1					32
E- OFICIOS	7						7
F- SERVICIOS AUXILIARES	7						7
G- DOCENTE DE UDELAR							0
H- DOCENTE DE A.N.E.P.							0
J- DOCENTE DE OTROS ORG.							0
K- MILITAR							0
L- POLICIAL							0
M- SERVICIOS EXTERIORES	339						339
N- JUDICATURA							0
P- POLÍTICO	2						2
Q- PARTICULAR CONFIANZA	1						1
R- RESIDUAL							0
S- PENITENCIARIO							0
OTROS (*)							0
CO3- ALTA CONDUCCIÓN							0
TOTAL	576	13	0	0	0	0	589

(*) En caso de utilizar "otros" aclare a continuación a qué corresponde:

ALTAS Y BAJAS EN LOS ORGANISMOS DEL ESTADO
 INFORMACIÓN DEL 1° DE ENERO DE 2019 AL 31 DE DICIEMBRE DE 2019

INCISO N°	DENOMINACIÓN
06	Ministerio de Relaciones Exteriores

Cuadro 5	Col. 1	Col. 2	Col. 3	Col. 4	Col. 5	Col. 6	Col. 7	Col. 8	Col. 9	Col. 10	Col. 11	Col. 12	Col. 13	Col. 14	Col. 15	Col. 16	Col. 17	Col. 18	Col. 19	Col. 20	Col. 21	Col. 22
	Inf.Vinculos dic. 2019	Inf.Vinculos dic. 2018	SALDO 1 Inf.Vinculos 2019 - 2018	ALTAS							BAJAS							SALDO 2 TA - TB	Renovaciones			
				Designación directa (*)	Sorteo	Concurso méritos y antecedentes	Concurso oposición y méritos	Listas de aspirantes	Otros (**)	Transformación (nuevo vínculo)	TOTAL A	Fallecimiento	Destitución	Cese	Renuncia	Fin de contrato	Jubilación			Por todo otro motivo (***)	Transformación (extinción)	TOTAL B
VINCULOS CON CALIDAD DE FUNCIONARIO PÚBLICO																						
Presupuestados	576	566	10	3			8			32	43	3		1	13		15			32	11	
Provisorios	13	33	-20			13					13				1				32	33	-20	
Contratos Función Pública			0								0									0	0	
Contratos de Trabajo			0								0									0	0	
Eventuales			0								0									0	0	
Otros Funcionarios			0								0									0	0	
Sub Total	589	599	-10	3	0	13	8	0	0	32	56	3	0	1	14	0	15	0	32	65	-9	0
VINCULOS SIN CALIDAD DE FUNCIONARIO PÚBLICO																						
Contrato Laboral Der. Priv.			0								0									0	0	
Becario			0								0									0	0	
Pasante			0								0									0	0	
Arrendamiento de Obra			0								0									0	0	
Arrend. Obra con Org. Internacional			0								0									0	0	
Arrend. Servicio con Org. Internacional			0								0									0	0	
Otros No Funcionarios	4	5	-1								0						1			1	-1	
Sub Total	4	5	-1	0	0	0	0	0	0	0	0	0	0	0	0	0	1	0	0	1	-1	0
TOTAL	593	604	-11	3	0	13	8	0	0	32	56	3	0	1	14	0	16	0	32	66	-10	0

ACLARACIONES DEL ORGANISMO:

(*) Especificar normativa habilitante de designaciones directas.

Art. 168 numeral 12 de la Constitución de la República; Art. 16 de la Ley 14206; Art. 2 del Decreto 146/005

(**) Especificar "otros" mecanismos de selección.

(***) Especificar otros motivos de bajas

Aclaraciones: Diferencias entre saldo 1 y saldo 2

La diferencia se debe a que en el año 2018 se informó un vínculo presupuestado que tenía fecha de baja 01/12/2018.

VÍNCULOS LABORALES CON EL ESTADO

INFORMACIÓN AL 31 DE DICIEMBRE DE 2019

INCISO N°	DENOMINACIÓN
07	Ministerio de Ganadería, Agricultura y Pesca

CUADRO 1		VINCULOS CON CALIDAD DE FUNCIONARIOS PUBLICOS														
UNIDAD EJECUTORA		Presupuestados	Provisoriatos	Contratos Función Pública	Contratos de Trabajo	Eventuales	Otros Funcionarios (1)	TOTAL	Contrato Laboral Derecho Privado	Becario	Pasante	Arrend. Obra	Arrend. Obra con Org. Internac.	Arrend. Servicio con Org. Internac.	Otros No Funcionarios (2)	TOTAL
N°	DENOMINACIÓN															
001	Dirección Gral. de Secretaría	254	14					268	2	3	2	1		75	38	121
002	D. N. Recursos Acuáticos	104	16					120								0
003	D. G. Rec. Naturales Renov.	51	16	1			1	69				1	1	17	1	20
004	D. G. Servicios Agrícolas	210	16	1				227		5					2	7
005	D. G. Servicios Ganaderos	798	16	1				815							2	2
006	Dirección Gral. Granja	45	9					54		1	1				7	9
007	D. G. Desarrollo Rural	61	2					63						45	2	47
008	Dirección General Forestal	56	6					62		1			1	17		19
009	D. G. Control Inocuidad Alim.	81	1					82							3	3
								0								0
								0								0
								0								0
TOTAL		1.660	96	3	0	0	1	1.760	2	10	3	2	2	154	55	228

(1) En caso de utilizar esta categoría aclare a continuación a qué tipo de vínculos (**CON CALIDAD DE FUNCIONARIOS PÚBLICOS**) corresponde:

UE 003: 1 Contrato Alta Especialización Ley 16.736

(2) En caso de utilizar esta categoría aclare a continuación a qué tipo de vínculos (**SIN CALIDAD DE FUNCIONARIOS PÚBLICOS**) corresponde:

UE 001: 5 Adscriptos Ley 18.719 Art. 58; 4 Arrendamientos de Servicio; 18 Directores y Gerentes; 11 Empleo Juvenil Ley N° 19.133. UE 003: 1 Arrendamiento de Servicio. UE 004: 1 Dietas y Docentes no escalafonados; 1 Empleo Juvenil Ley N° 19.133. UE 005: 2 Voluntariado Social. UE 006: 7 Dietas y Docentes no escalafonados. UE 007: 2 Arrendamientos de Servicio. UE 009: 3 Directores y Gerentes.

Cantidad de funcionarios que perciben retiro incentivado al 31/12/2019 y normativa habilitante:

Cantidad de funcionarios en comisión en el Inciso (comisiones entrantes provenientes de otro Inciso):

4 (UE 001: 3; UE 004: 1)

Observaciones

VÍNCULOS LABORALES CON EL ESTADO

INFORMACIÓN AL 31 DE DICIEMBRE DE 2019

INCISO Nº	DENOMINACIÓN
07	Ministerio de Ganadería, Agricultura y Pesca

SEXO	VÍNCULOS CON CALIDAD DE FUNCIONARIOS PÚBLICOS														
	Presupuestados	Provisoriatos	Contratos Función Pública	Contratos de Trabajo	Eventuales	Otros Func.	TOTAL	Contrato Laboral Derecho Privado	Becario	Pasante	Arrendamiento de Obra	Arrend. Obra con Org. Internac.	Arrend. Servicio con Org. Internac.	Otros No Func.	TOTAL
HOMBRES	913	50	3				966	2	3	2	2	1	76	37	123
MUJERES	747	46				1	794		7	1		1	78	18	105
TRANS							0								0
TOTAL	1.660	96	3	0	0	1	1.760	2	10	3	2	2	154	55	228

DEPARTAMENTO (*)	VÍNCULOS CON CALIDAD DE FUNCIONARIOS PÚBLICOS														
	Presupuestados	Provisoriatos	Contratos Función Pública	Contratos de Trabajo	Eventuales	Otros Func.	TOTAL	Contrato Laboral Derecho Privado	Becario	Pasante	Arrendamiento de Obra	Arrend. Obra con Org. Internac.	Arrend. Servicio con Org. Internac.	Otros No Func.	TOTAL
ARTIGAS	36						36						1	5	6
CANELONES	151	8					159						1	3	4
CERRO LARGO	42	1					43						2		2
COLONIA	42	2					44						2	2	4
DURAZNO	38						38						1	1	2
FLORES	8	1					9							2	2
FLORIDA	20						20						1	1	2
LAVALLEJA	34						34						1	1	2
MALDONADO	19	2				1	22						1		1
PAYSANDÚ	52	3					55						2	2	4
RÍO NEGRO	26						26						2	1	3
RIVERA	25	1					26						1	1	2
ROCHA	34	3					37						2	1	3
SALTO	102	4					106						2	2	4
SAN JOSÉ	24	2					26						1	1	2
SORIANO	22	4					26						1	1	2
TACUAREMBO	50	1					51						1	2	3
TREINTA Y TRES	37	1					38						1	2	3
MONTEVIDEO	898	63	3				964	2	10	3	2	2	126	27	172
EXTERIOR							0								0
ITINERANTE							0						5		5
Sin clasificar							0								0
TOTAL	1.660	96	3	0	0	1	1.760	2	10	3	2	2	154	55	228

(*) Corresponde informar el departamento donde se llevan a cabo las tareas propias del vínculo.

Observaciones

--

VÍNCULOS LABORALES CON EL ESTADO

INFORMACIÓN AL 31 DE DICIEMBRE DE 2019

INCISO Nº	DENOMINACIÓN
07	Ministerio de Ganadería, Agricultura y Pesca

ESCALAFÓN	VÍNCULOS CON CALIDAD DE FUNCIONARIOS PÚBLICOS						TOTAL
	Presupuestados	Provisoriatos	Contratos Función Pública	Contratos de Trabajo	Eventuales	Otros	
A- PROFESIONAL	602	46	2				650
B- TÉCNICO PROFESIONAL	174	2					176
C- ADMINISTRATIVO	284	31					315
D- ESPECIALIZADO	406	8					414
E- OFICIOS	33	6	1				40
F- SERVICIOS AUXILIARES	60	1					61
G- DOCENTE DE UDELAR							0
H- DOCENTE DE A.N.E.P.							0
J- DOCENTE DE OTROS ORG.							0
K- MILITAR							0
L- POLICIAL							0
M- SERVICIOS EXTERIORES							0
N- JUDICATURA							0
P- POLÍTICO	2						2
Q- PARTICULAR CONFIANZA	11						11
R- RESIDUAL	87	2					89
S- PENITENCIARIO							0
OTROS (*)						1	1
CO3- ALTA CONDUCCIÓN	1						1
TOTAL	1.660	96	3	0	0	1	1.760

(*) En caso de utilizar "otros" aclare a continuación a qué corresponde:

Contrato Alta Especialización Ley 16.736

ALTAS Y BAJAS EN LOS ORGANISMOS DEL ESTADO
 INFORMACIÓN DEL 1° DE ENERO DE 2019 AL 31 DE DICIEMBRE DE 2019

INCISO N°	DENOMINACIÓN
07	Ministerio de Ganadería, Agricultura y Pesca

Cuadro 5	Col. 1	Col. 2	Col. 3	Col. 4	Col. 5	Col. 6	Col. 7	Col. 8	Col. 9	Col. 10	Col. 11	Col. 12	Col. 13	Col. 14	Col. 15	Col. 16	Col. 17	Col. 18	Col. 19	Col. 20	Col. 21	Col. 22
	Inf.Vinculos dic. 2019	Inf.Vinculos dic. 2018	SALDO 1 Inf.Vinculos 2019 - 2018	ALTAS							BAJAS							SALDO 2 TA - TB	Renovaciones			
				Designación directa (*)	Sorteo	Concurso méritos y antecedentes	Concurso oposición y méritos	Listas de aspirantes	Otros (**)	Transformación (nuevo vínculo)	TOTAL A	Fallecimiento	Destitución	Cese	Renuncia	Fin de contrato	Jubilación			Por todo otro motivo (***)	Transformación (extinción)	TOTAL B
VINCULOS CON CALIDAD DE FUNCIONARIO PÚBLICO																						
Presupuestados	1.660	1.653	7	1						141	142	12		1	6		110			129	13	
Provisorios	96	213	-117			28					28				5				141	146	-118	
Contratos Función Pública	3	4	-1								0			1						1	-1	
Contratos de Trabajo			0								0									0	0	
Eventuales			0								0									0	0	
Otros Funcionarios	1	1	0								0									0	0	
Sub Total	1.760	1.871	-111	1	0	28	0	0	0	141	170	12	0	2	11	0	110	0	141	276	-106	0
VINCULOS SIN CALIDAD DE FUNCIONARIO PÚBLICO																						
Contrato Laboral Der. Priv.	2		2			2					2									0	2	
Becario	10	10	0					6	1		7				1	6				7	0	
Pasante	3	2	1					1			1				2					2	-1	
Arrendamiento de Obra	2	5	-3								0					3				3	-3	
Arrend. Obra con Org. Internacional	2	4	-2			1					1					3				3	-2	1
Arrend. Servicio con Org. Internacional	154	161	-7			24					24				25	5		1		31	-7	127
Otros No Funcionarios	55	58	-3	1		1			12		14				4	12				16	-2	17
Sub Total	228	240	-12	1	0	28	0	7	13	0	49	0	0	0	32	29	0	1	0	62	-13	145
TOTAL	1.988	2.111	-123	2	0	56	0	7	13	141	219	12	0	2	43	29	110	1	141	338	-119	145

ACLARACIONES DEL ORGANISMO:

(*) Especificar normativa habilitante de designaciones directas.

Presupuestados - Director General
Otros no funcionarios - 1 Adscripto al Ministro

(**) Especificar "otros" mecanismos de selección.

Empleo Juvenil - Convenio Yo estudio y trabajo; 1 becario por convenio con INISA.

(***) Especificar otros motivos de bajas

Por plaza duplicada.

Aclaraciones: Diferencias entre saldo 1 y saldo 2

VÍNCULOS LABORALES CON EL ESTADO

INFORMACIÓN AL 31 DE DICIEMBRE DE 2019

INCISO N°	DENOMINACIÓN
08	Ministerio de Industria, Energía y Minería

CUADRO 1		VINCULOS CON CALIDAD DE FUNCIONARIOS PUBLICOS														
UNIDAD EJECUTORA		Presupuestados	Provisorios	Contratos Función Pública	Contratos de Trabajo	Eventuales	Otros Funcionarios (1)	TOTAL	Contrato Laboral Derecho Privado	Becario	Pasante	Arrend. Obra	Arrend. Obra con Org. Internac.	Arrend. Servicio con Org. Internac.	Otros No Funcionarios (2)	TOTAL
N°	DENOMINACIÓN															
001	D. Gral. Secretaría	92	11					103						3	23	26
002	D. N. Industria	43	14					57								0
004	D. N. Propiedad Industrial	62	4	1				67								0
007	D. N. Minería y Geología	63	14				1	78								0
008	D. N. Energía	67	6	1			2	76					9	2	11	
009	D. N. PYME	40	1					41								0
010	D. N. Telecomunicaciones	13	1					14								0
011	Autoridad Reg. Nal. Radioprot.	18	1					19								0
								0								0
								0								0
								0								0
								0								0
TOTAL		398	52	2	0	0	3	455	0	0	0	0	0	12	25	37

(1) En caso de utilizar esta categoría aclare a continuación a qué tipo de vínculos (**CON CALIDAD DE FUNCIONARIOS PÚBLICOS**) corresponde:

UE 007: 1 Contrato Alta Especialización Ley 16.736; UE 008: 2 Contratos Alta Especialización Ley 16.736.

(2) En caso de utilizar esta categoría aclare a continuación a qué tipo de vínculos (**SIN CALIDAD DE FUNCIONARIOS PÚBLICOS**) corresponde:

UE 001: 4 Adscriptos Ley 18.719 Art. 58; 2 Asistentes Art. 9 Ley 17.930; 17 Empleo Juvenil. UE 008: 2 Arrendamientos de Servicio.

Cantidad de funcionarios que perciben retiro incentivado al 31/12/2019 y normativa habilitante:

Cantidad de funcionarios en comisión en el Inciso (comisiones entrantes provenientes de otro Inciso):

18

Observaciones

VÍNCULOS LABORALES CON EL ESTADO

INFORMACIÓN AL 31 DE DICIEMBRE DE 2019

INCISO Nº	DENOMINACIÓN
08	Ministerio de Industria, Energía y Minería

SEXO	VÍNCULOS CON CALIDAD DE FUNCIONARIOS PÚBLICOS							Contrato Laboral Derecho Privado	Becario	Pasante	Arrendamiento de Obra	Arrend. Obra con Org. Internac.	Arrend. Servicio con Org. Internac.	Otros No Func.	TOTAL
	Presupuestados	Provisoriatos	Contratos Función Pública	Contratos de Trabajo	Eventuales	Otros Func.	TOTAL								
HOMBRES	148	27	2				177						4	9	13
MUJERES	250	25				3	278						8	16	24
TRANS							0								0
TOTAL	398	52	2	0	0	3	455	0	0	0	0	0	12	25	37

DEPARTAMENTO (*)	VÍNCULOS CON CALIDAD DE FUNCIONARIOS PÚBLICOS							Contrato Laboral Derecho Privado	Becario	Pasante	Arrendamiento de Obra	Arrend. Obra con Org. Internac.	Arrend. Servicio con Org. Internac.	Otros No Func.	TOTAL
	Presupuestados	Provisoriatos	Contratos Función Pública	Contratos de Trabajo	Eventuales	Otros Func.	TOTAL								
ARTIGAS							0								0
CANELONES							0								0
CERRO LARGO							0								0
COLONIA							0								0
DURAZNO							0								0
FLORES							0								0
FLORIDA							0								0
LAVALLEJA							0								0
MALDONADO							0								0
PAYSANDÚ							0								0
RÍO NEGRO							0								0
RIVERA							0								0
ROCHA							0								0
SALTO							0								0
SAN JOSÉ							0								0
SORIANO							0								0
TACUAREMBÓ							0								0
TREINTA Y TRES							0								0
MONTEVIDEO	398	52	2			3	455						12	25	37
EXTERIOR							0								0
ITINERANTE							0								0
Sin clasificar							0								0
TOTAL	398	52	2	0	0	3	455	0	0	0	0	0	12	25	37

(*) Corresponde informar el departamento donde se llevan a cabo las tareas propias del vínculo.

Observaciones

--

VÍNCULOS LABORALES CON EL ESTADO

INFORMACIÓN AL 31 DE DICIEMBRE DE 2019

INCISO Nº	DENOMINACIÓN
08	Ministerio de Industria, Energía y Minería

ESCALAFÓN	VÍNCULOS CON CALIDAD DE FUNCIONARIOS PÚBLICOS						TOTAL
	Presupuestados	Provisoriatos	Contratos Función Pública	Contratos de Trabajo	Eventuales	Otros	
A- PROFESIONAL	215	25	2				242
B- TÉCNICO PROFESIONAL	34	7					41
C- ADMINISTRATIVO	109	13					122
D- ESPECIALIZADO	10	3					13
E- OFICIOS	20	4					24
F- SERVICIOS AUXILIARES							0
G- DOCENTE DE UDELAR							0
H- DOCENTE DE A.N.E.P.							0
J- DOCENTE DE OTROS ORG.							0
K- MILITAR							0
L- POLICIAL							0
M- SERVICIOS EXTERIORES							0
N- JUDICATURA							0
P- POLÍTICO	2						2
Q- PARTICULAR CONFIANZA	7						7
R- RESIDUAL							0
S- PENITENCIARIO							0
OTROS (*)						3	3
CO3- ALTA CONDUCCIÓN	1						1
TOTAL	398	52	2	0	0	3	455

(*) En caso de utilizar "otros" aclare a continuación a qué corresponde:

3 Contratos Alta Especialización Ley 16.736

ALTAS Y BAJAS EN LOS ORGANISMOS DEL ESTADO
INFORMACIÓN DEL 1° DE ENERO DE 2019 AL 31 DE DICIEMBRE DE 2019

INCISO N°	DENOMINACIÓN
08	Ministerio de Industria, Energía y Minería

Cuadro 5	Col. 1	Col. 2	Col. 3	Col. 4	Col. 5	Col. 6	Col. 7	Col. 8	Col. 9	Col. 10	Col. 11	Col. 12	Col. 13	Col. 14	Col. 15	Col. 16	Col. 17	Col. 18	Col. 19	Col. 20	Col. 21	Col. 22
	Inf.Vinculos dic. 2019	Inf.Vinculos dic. 2018	SALDO 1 Inf.Vinculos 2019 - 2018	ALTAS							BAJAS							SALDO 2 TA - TB	Renovaciones			
				Designación directa (*)	Sorteo	Concurso méritos y antecedentes	Concurso oposición y méritos	Listas de aspirantes	Otros (**)	Transformación (nuevo vínculo)	TOTAL A	Fallecimiento	Destitución	Cese	Renuncia	Fin de contrato	Jubilación			Por todo otro motivo (***)	Transformación (extinción)	TOTAL B
VINCULOS CON CALIDAD DE FUNCIONARIO PÚBLICO																						
Presupuestados	398	421	-23	3						6	9		1	4	6		18	3		32	-23	
Provisorios	52	11	41			8	41	1			50				3				6	9	41	
Contratos Función Pública	2	1	1						1		1									0	1	
Contratos de Trabajo			0								0									0	0	
Eventuales			0								0									0	0	
Otros Funcionarios	3	3	0								0									0	0	
Sub Total	455	436	19	3	0	8	41	1	1	6	60	0	1	4	9	0	18	3	6	41	19	0
VINCULOS SIN CALIDAD DE FUNCIONARIO PÚBLICO																						
Contrato Laboral Der. Priv.			0								0									0	0	
Becario			0								0									0	0	
Pasante			0								0									0	0	
Arrendamiento de Obra		4	-4	6							6					10				10	-4	
Arrend. Obra con Org. Internacional			0								0									0	0	
Arrend. Servicio con Org. Internacional	12	11	1			3					3	1				1				2	1	
Otros No Funcionarios	25	9	16	19							19				2			1		3	16	
Sub Total	37	24	13	25	0	3	0	0	0	0	28	1	0	0	2	11	0	1	0	15	13	0
TOTAL	492	460	32	28	0	11	41	1	1	6	88	1	1	4	11	11	18	4	6	56	32	0

ACLARACIONES DEL ORGANISMO:

(*) Especificar normativa habilitante de designaciones directas.

3 Presupuestados: Art.4, 174 y 183 de la Constitución, Art. 300 Ley 16736. 6 Contratos de Arrendamiento de obra: Art. 47 Ley 18719. 19 Contratos Empleo Juvenil:Capitulo IV Ley 19133, Art. 51 Ley 18719, Dec. 115/015 y Dec. 54/011.

(**) Especificar "otros" mecanismos de selección.

1 Contrato de Función Pública por Incorporación de Excedentes.

(***) Especificar otros motivos de bajas

2 bajas de presupuestados por hacer uso del mecanismo de Rotación y el restante por renuncia tácita. En el caso de "Otros no funcionarios", se trata de un contrato de empleo juvenil al que se le rescindió el contrato.

Aclaraciones: Diferencias entre saldo 1 y saldo 2

VÍNCULOS LABORALES CON EL ESTADO

INFORMACIÓN AL 31 DE DICIEMBRE DE 2019

INCISO N°	DENOMINACIÓN
09	Ministerio de Turismo

CUADRO 1		VÍNCULOS CON CALIDAD DE FUNCIONARIOS PÚBLICOS														
UNIDAD EJECUTORA		Presupuestados	Provisoriatos	Contratos Función Pública	Contratos de Trabajo	Eventuales	Otros Funcionarios (1)	TOTAL	Contrato Laboral Derecho Privado	Becario	Pasante	Arrend. Obra	Arrend. Obra con Org. Internac.	Arrend. Servicio con Org. Internac.	Otros No Funcionarios (2)	TOTAL
N°	DENOMINACIÓN															
001	Dirección Gral. de Secretaría	76	15					91			3		10		10	23
002	Dirección Nal. de Turismo	67	6					73								0
								0								0
								0								0
								0								0
								0								0
								0								0
								0								0
								0								0
								0								0
								0								0
								0								0
								0								0
								0								0
TOTAL		143	21	0	0	0	0	164	0	0	3	0	10	0	10	23

(1) En caso de utilizar esta categoría aclare a continuación a qué tipo de vínculos (**CON CALIDAD DE FUNCIONARIOS PÚBLICOS**) corresponde:

(2) En caso de utilizar esta categoría aclare a continuación a qué tipo de vínculos (**SIN CALIDAD DE FUNCIONARIOS PÚBLICOS**) corresponde:

UE 001: 5 Adscriptos Ley 18.719 Art. 58; 2 Asistentes Art. 9 Ley 17.939; 2 Arrendamientos de Servicio; 1 Voluntariado Social.

Cantidad de funcionarios que perciben retiro incentivado al 31/12/2019 y normativa habilitante:

Cantidad de funcionarios en comisión en el Inciso (comisiones entrantes provenientes de otro Inciso):

12

Observaciones

VÍNCULOS LABORALES CON EL ESTADO

INFORMACIÓN AL 31 DE DICIEMBRE DE 2019

INCISO Nº	DENOMINACIÓN
09	Ministerio de Turismo

SEXO	VÍNCULOS CON CALIDAD DE FUNCIONARIOS PÚBLICOS							Contrato Laboral Derecho Privado	Becario	Pasante	Arrendamiento de Obra	Arrend. Obra con Org. Internac.	Arrend. Servicio con Org. Internac.	Otros No Func.	TOTAL
	Presupuestados	Provisoriatos	Contratos Función Pública	Contratos de Trabajo	Eventuales	Otros Func.	TOTAL								
HOMBRES	55	6					61					2		5	7
MUJERES	88	15					103			3		8		5	16
TRANS							0								0
TOTAL	143	21	0	0	0	0	164	0	0	3	0	10	0	10	23

DEPARTAMENTO (*)	VÍNCULOS CON CALIDAD DE FUNCIONARIOS PÚBLICOS							Contrato Laboral Derecho Privado	Becario	Pasante	Arrendamiento de Obra	Arrend. Obra con Org. Internac.	Arrend. Servicio con Org. Internac.	Otros No Func.	TOTAL
	Presupuestados	Provisoriatos	Contratos Función Pública	Contratos de Trabajo	Eventuales	Otros Func.	TOTAL								
ARTIGAS							0								0
CANELONES							0								0
CERRO LARGO							0								0
COLONIA							0								0
DURAZNO							0								0
FLORES							0								0
FLORIDA							0								0
LAVALLEJA							0								0
MALDONADO	4	1					5								0
PAYSANDU	4						4								0
RÍO NEGRO							0								0
RIVERA	3						3								0
ROCHA	2						2								0
SALTO	2						2								0
SAN JOSÉ							0								0
SORIANO							0								0
TACUAREMBÓ							0								0
TREINTA Y TRES							0								0
MONTEVIDEO	128	20					148			3			10	8	21
EXTERIOR							0							2	2
ITINERANTE							0								0
Sin clasificar							0								0
TOTAL	143	21	0	0	0	0	164	0	0	3	0	0	10	10	23

(*) Corresponde informar el departamento donde se llevan a cabo las tareas propias del vínculo.

200/566

Observaciones

--

VÍNCULOS LABORALES CON EL ESTADO

INFORMACIÓN AL 31 DE DICIEMBRE DE 2019

INCISO Nº	DENOMINACIÓN
09	Ministerio de Turismo

ESCALAFÓN	VÍNCULOS CON CALIDAD DE FUNCIONARIOS PÚBLICOS						TOTAL
	Presupuestados	Provisoriatos	Contratos Función Pública	Contratos de Trabajo	Eventuales	Otros	
A- PROFESIONAL	30	6					36
B- TÉCNICO PROFESIONAL	12	4					16
C- ADMINISTRATIVO	69	9					78
D- ESPECIALIZADO	20	1					21
E- OFICIOS	7	1					8
F- SERVICIOS AUXILIARES							0
G- DOCENTE DE UDELAR							0
H- DOCENTE DE A.N.E.P.							0
J- DOCENTE DE OTROS ORG.							0
K- MILITAR							0
L- POLICIAL							0
M- SERVICIOS EXTERIORES							0
N- JUDICATURA							0
P- POLÍTICO	2						2
Q- PARTICULAR CONFIANZA	2						2
R- RESIDUAL							0
S- PENITENCIARIO							0
OTROS (*)							0
CO3- ALTA CONDUCCIÓN	1						1
TOTAL	143	21	0	0	0	0	164

(*) En caso de utilizar "otros" aclare a continuación a qué corresponde:

--

ALTAS Y BAJAS EN LOS ORGANISMOS DEL ESTADO
 INFORMACIÓN DEL 1° DE ENERO DE 2019 AL 31 DE DICIEMBRE DE 2019

INCISO N°	DENOMINACIÓN
09	Ministerio de Turismo

Cuadro 5	Col. 1	Col. 2	Col. 3	Col. 4	Col. 5	Col. 6	Col. 7	Col. 8	Col. 9	Col. 10	Col. 11	Col. 12	Col. 13	Col. 14	Col. 15	Col. 16	Col. 17	Col. 18	Col. 19	Col. 20	Col. 21	Col. 22
	Inf.Vinculos dic. 2019	Inf.Vinculos dic. 2018	SALDO 1 Inf.Vinculos 2019 - 2018	ALTAS							BAJAS							SALDO 2 TA - TB	Renovaciones			
				Designación directa (*)	Sorteo	Concurso méritos y antecedentes	Concurso oposición y méritos	Listas de aspirantes	Otros (**)	Transformación (nuevo vínculo)	TOTAL A	Fallecimiento	Destitución	Cese	Renuncia	Fin de contrato	Jubilación			Por todo otro motivo (***)	Transformación (extinción)	TOTAL B
VINCULOS CON CALIDAD DE FUNCIONARIO PÚBLICO																						
Presupuestados	143	153	-10							1	1				5		7			12	-11	
Provisorios	21	1	20				21	1			22				1				1	2	20	
Contratos Función Pública			0								0									0	0	
Contratos de Trabajo			0								0									0	0	
Eventuales			0								0									0	0	
Otros Funcionarios		1	-1								0									0	0	
Sub Total	164	155	9	0	0	0	21	1	0	1	23	0	0	0	6	0	7	0	1	14	9	0
VINCULOS SIN CALIDAD DE FUNCIONARIO PÚBLICO																						
Contrato Laboral Der. Priv.			0								0									0	0	
Becario			0								0									0	0	
Pasante	3	3	0								0									0	0	
Arrendamiento de Obra			0								0									0	0	
Arrend. Obra con Org. Internacional			0								0									0	0	
Arrend. Servicio con Org. Internacional	10	10	0			3					3					3				3	0	
Otros No Funcionarios	10	11	-1								0				1					1	-1	
Sub Total	23	24	-1	0	0	3	0	0	0	0	3	0	0	0	1	3	0	0	0	4	-1	0
TOTAL	187	179	8	0	0	3	21	1	0	1	26	0	0	0	7	3	7	0	1	18	8	0

ACLARACIONES DEL ORGANISMO:

(*) Especificar normativa habilitante de designaciones directas.

(**) Especificar "otros" mecanismos de selección.

(***) Especificar otros motivos de bajas

Aclaraciones: Diferencias entre saldo 1 y saldo 2

Otros Funcionarios: En 2018 se informó un Excedentario que en 2019 se informa como Presupuestado.

VÍNCULOS LABORALES CON EL ESTADO

INFORMACIÓN AL 31 DE DICIEMBRE DE 2019

INCISO Nº	DENOMINACIÓN
10	Ministerio de Transporte y Obras Públicas

SEXO	VÍNCULOS CON CALIDAD DE FUNCIONARIOS PÚBLICOS							Contrato Laboral Derecho Privado	Becario	Pasante	Arrendamiento de Obra	Arrend. Obra con Org. Internac.	Arrend. Servicio con Org. Internac.	Otros No Func.	TOTAL
	Presupuestados	Provisoriatos	Contratos Función Pública	Contratos de Trabajo	Eventuales	Otros Func.	TOTAL								
HOMBRES	1.901	154	1	1	2		2.059							10	10
MUJERES	691	66					757							4	4
TRANS							0								0
TOTAL	2.592	220	1	1	2	0	2.816	0	0	0	0	0	0	14	14

DEPARTAMENTO (*)	VÍNCULOS CON CALIDAD DE FUNCIONARIOS PÚBLICOS							Contrato Laboral Derecho Privado	Becario	Pasante	Arrendamiento de Obra	Arrend. Obra con Org. Internac.	Arrend. Servicio con Org. Internac.	Otros No Func.	TOTAL
	Presupuestados	Provisoriatos	Contratos Función Pública	Contratos de Trabajo	Eventuales	Otros Func.	TOTAL								
ARTIGAS	57	4					61								0
CANELONES	205	11			1		217								0
CERRO LARGO	82	16					98								0
COLONIA	149	10					159								0
DURAZNO	33	4					37								0
FLORES	17	4					21								0
FLORIDA	69	2					71								0
LAVALLEJA	54	16					70								0
MALDONADO	43						43								0
PAYSANDU	133	3					136								0
RÍO NEGRO	64	9					73								0
RIVERA	80	7					87								0
ROCHA	128	14					142								0
SALTO	88	6					94								0
SAN JOSÉ	100	8					108								0
SORIANO	68	8					76								0
TACUAREMBÓ	93	9			1		103								0
TREINTA Y TRES	36	3					39								0
MONTEVIDEO	1.093	86	1	1			1.181							14	14
EXTERIOR							0								0
ITINERANTE							0								0
Sin clasificar							0								0
TOTAL	2.592	220	1	1	2	0	2.816	0	0	0	0	0	0	14	14

(*) Corresponde informar el departamento donde se llevan a cabo las tareas propias del vínculo.

205/566

Observaciones

--

VÍNCULOS LABORALES CON EL ESTADO

INFORMACIÓN AL 31 DE DICIEMBRE DE 2019

INCISO Nº	DENOMINACIÓN
10	Ministerio de Transporte y Obras Públicas

ESCALAFÓN	VÍNCULOS CON CALIDAD DE FUNCIONARIOS PÚBLICOS						TOTAL
	Presupuestados	Provisoriatos	Contratos Función Pública	Contratos de Trabajo	Eventuales	Otros	
A- PROFESIONAL	239	34					273
B- TÉCNICO PROFESIONAL	58	3					61
C- ADMINISTRATIVO	566	20					586
D- ESPECIALIZADO	253	21			1		275
E- OFICIOS	1.397	131	1	1	1		1.531
F- SERVICIOS AUXILIARES	63	11					74
G- DOCENTE DE UDELAR							0
H- DOCENTE DE A.N.E.P.							0
J- DOCENTE DE OTROS ORG.							0
K- MILITAR							0
L- POLICIAL							0
M- SERVICIOS EXTERIORES							0
N- JUDICATURA							0
P- POLÍTICO	2						2
Q- PARTICULAR CONFIANZA	12						12
R- RESIDUAL	2						2
S- PENITENCIARIO							0
OTROS (*)							0
CO3- ALTA CONDUCCIÓN							0
TOTAL	2.592	220	1	1	2	0	2.816

(*) En caso de utilizar "otros" aclare a continuación a qué corresponde:

--

ALTAS Y BAJAS EN LOS ORGANISMOS DEL ESTADO
INFORMACIÓN DEL 1° DE ENERO DE 2019 AL 31 DE DICIEMBRE DE 2019

INCISO N°	DENOMINACIÓN
10	Ministerio de Transporte y Obras Públicas

Cuadro 5	Col. 1	Col. 2	Col. 3	Col. 4	Col. 5	Col. 6	Col. 7	Col. 8	Col. 9	Col. 10	Col. 11	Col. 12	Col. 13	Col. 14	Col. 15	Col. 16	Col. 17	Col. 18	Col. 19	Col. 20	Col. 21	Col. 22
	Inf.Vinculos dic. 2019	Inf.Vinculos dic. 2018	SALDO 1 Inf.Vinculos 2019 - 2018	ALTAS							BAJAS							SALDO 2 TA - TB	Renovaciones			
				Designación directa (*)	Sorteo	Concurso méritos y antecedentes	Concurso oposición y méritos	Listas de aspirantes	Otros (**)	Transformación (nuevo vínculo)	TOTAL A	Fallecimiento	Destitución	Cese	Renuncia	Fin de contrato	Jubilación			Por todo otro motivo (***)	Transformación (extinción)	TOTAL B
VINCULOS CON CALIDAD DE FUNCIONARIO PÚBLICO																						
Presupuestados	2.592	2.723	-131							32	32	11	1	1	20		115			148	-116	
Provisorios	220	131	89			105	27				132				11				32	43	89	
Contratos Función Pública	1	1	0								0									0	0	
Contratos de Trabajo	1	1	0								0									0	0	
Eventuales	2	2	0								0									0	0	
Otros Funcionarios			0								0									0	0	
Sub Total	2.816	2.858	-42	0	0	105	27	0	0	32	164	11	1	1	31	0	115	0	32	191	-27	0
VINCULOS SIN CALIDAD DE FUNCIONARIO PÚBLICO																						
Contrato Laboral Der. Priv.			0								0									0	0	
Becario			0								0									0	0	
Pasante			0								0									0	0	
Arrendamiento de Obra			0								0									0	0	
Arrend. Obra con Org. Internacional			0								0									0	0	
Arrend. Servicio con Org. Internacional			0								0									0	0	
Otros No Funcionarios	14	13	1	3							3				2					2	1	
Sub Total	14	13	1	3	0	0	0	0	0	0	3	0	0	0	2	0	0	0	0	2	1	0
TOTAL	2.830	2.871	-41	3	0	105	27	0	0	32	167	11	1	1	33	0	115	0	32	193	-26	0

ACLARACIONES DEL ORGANISMO:

(*) Especificar normativa habilitante de designaciones directas.

Contratos de Adscripción Art 58 de la Ley 18.719

(**) Especificar "otros" mecanismos de selección.

(***) Especificar otros motivos de bajas

Aclaraciones: Diferencias entre saldo 1 y saldo 2

Presupuestados: Debieron informarse en 2018 15 vínculos menos en la UE 003, con fecha de baja 31/12/2018.

VÍNCULOS LABORALES CON EL ESTADO

INFORMACIÓN AL 31 DE DICIEMBRE DE 2019

INCISO N°	DENOMINACIÓN
11	Ministerio de Educación y Cultura

CUADRO 1		VINCULOS CON CALIDAD DE FUNCIONARIOS PUBLICOS														
UNIDAD EJECUTORA		Presupuestados	Provisorios	Contratos Función Pública	Contratos de Trabajo	Eventuales	Otros Funcionarios (1)	TOTAL	Contrato Laboral Derecho Privado	Becario	Pasante	Arrend. Obra	Arrend. Obra con Org. Internac.	Arrend. Servicio con Org. Internac.	Otros No Funcionarios (2)	TOTAL
N°	DENOMINACIÓN															
001	Dirección Gral. Secretaría	327	15	1	10			353		35					28	63
002	Dirección de Educación	69	3					72							610	610
003	Dirección Nal. de Cultura	78	25		8			111	14						36	50
004	Museo Histórico Nacional	13						13								0
005	Dirección Centros Mec	1						1							274	274
007	Archivo Gral de la Nación	59	1					60								0
008	Comisión Patr. Cultural Nac.	26						26		2						2
011	Instituto Clemente Estable	60						60							134	134
012	DICYT	25						25							3	3
015	Dirección G. Biblioteca Nal.	63	7					70								0
016	SODRE	141		134				275							8	8
017	Fiscalías Gob. 1° y 2° turno	12						12								0
018	D.Gral.Registros	313	23		12			348		5						5
020	Proc.Estado Cont.Adm.	10						10								0
021	D.G. Registro Estado Civil	134	2					136								0
024	Telev. Nal.Uruguay	233		1				234	211	2						213
TOTAL		1.564	76	136	30	0	0	1.806	225	44	0	0	0	0	1.093	1.362

(1) En caso de utilizar esta categoría aclare a continuación a qué tipo de vínculos (**CON CALIDAD DE FUNCIONARIOS PÚBLICOS**) corresponde:

(2) En caso de utilizar esta categoría aclare a continuación a qué tipo de vínculos (**SIN CALIDAD DE FUNCIONARIOS PÚBLICOS**) corresponde:

8 Adscriptos Ley N°18.719 Art. 58, 8 Contratos Artísticos Ley N° 18.719 Art. 52, 1.077 Dietas y docentes no escalafonados

Cantidad de funcionarios que perciben retiro incentivado al 31/12/2019 y normativa habilitante:

Cantidad de funcionarios en comisión en el Inciso (comisiones entrantes provenientes de otro Inciso):

39

Observaciones

VÍNCULOS LABORALES CON EL ESTADO

INFORMACIÓN AL 31 DE DICIEMBRE DE 2019

INCISO Nº	DENOMINACIÓN
11	Ministerio de Educación y Cultura

SEXO	VÍNCULOS CON CALIDAD DE FUNCIONARIOS PÚBLICOS														
	Presupuestados	Provisoriatos	Contratos Función Pública	Contratos de Trabajo	Eventuales	Otros Func.	TOTAL	Contrato Laboral Derecho Privado	Becario	Pasante	Arrendamiento de Obra	Arrend. Obra con Org. Internac.	Arrend. Servicio con Org. Internac.	Otros No Func.	TOTAL
HOMBRES	696	17	72	10			795	146	21					392	559
MUJERES	868	59	64	20			1.011	79	23					701	803
TRANS							0								0
TOTAL	1.564	76	136	30	0	0	1.806	225	44	0	0	0	0	1.093	1.362

DEPARTAMENTO (*)	VÍNCULOS CON CALIDAD DE FUNCIONARIOS PÚBLICOS														
	Presupuestados	Provisoriatos	Contratos Función Pública	Contratos de Trabajo	Eventuales	Otros Func.	TOTAL	Contrato Laboral Derecho Privado	Becario	Pasante	Arrendamiento de Obra	Arrend. Obra con Org. Internac.	Arrend. Servicio con Org. Internac.	Otros No Func.	TOTAL
ARTIGAS	11						11	4							4
CANELONES	42			2			44	2							2
CERRO LARGO	6	1		1			8	3							3
COLONIA	11	2		2			15	3							3
DURAZNO	10			1			11	1						2	3
FLORES	5			1			6	1							1
FLORIDA	9			1			10	1							1
LAVALLEJA	6			2			8	1							1
MALDONADO	24	1					25	2							2
PAYSANDÚ	9			1			10	1							1
RÍO NEGRO	6	3					9	2							2
RIVERA	21						21	1							1
ROCHA	10	1		1			12	2							2
SALTO	13	1		1			15	3							3
SAN JOSÉ	12			1			13	1							1
SORIANO	6	3		2			11	1							1
TACUAREMBO	8			2			10	2							2
TREINTA Y TRES	5	1		3			9	2							2
MONTEVIDEO	1.343	63	136	9			1.551	192	44					187	423
EXTERIOR							0								0
ITINERANTE							0								0
Sin clasificar	7						7							904	904
TOTAL	1.564	76	136	30	0	0	1.806	225	44	0	0	0	0	1.093	1.362

(*) Corresponde informar el departamento donde se llevan a cabo las tareas propias del vínculo.

210/566

Observaciones

--

VÍNCULOS LABORALES CON EL ESTADO

INFORMACIÓN AL 31 DE DICIEMBRE DE 2019

INCISO Nº	DENOMINACIÓN
11	Ministerio de Educación y Cultura

ESCALAFÓN	VÍNCULOS CON CALIDAD DE FUNCIONARIOS PÚBLICOS						TOTAL
	Presupuestados	Provisoriatos	Contratos Función Pública	Contratos de Trabajo	Eventuales	Otros	
A- PROFESIONAL	261	29					290
B- TÉCNICO PROFESIONAL	50	9					59
C- ADMINISTRATIVO	603	21	1				625
D- ESPECIALIZADO	406	14	132				552
E- OFICIOS	58	1	2				61
F- SERVICIOS AUXILIARES	63	1	1				65
G- DOCENTE DE UDELAR							0
H- DOCENTE DE A.N.E.P.							0
J- DOCENTE DE OTROS ORG.	49	1					50
K- MILITAR							0
L- POLICIAL							0
M- SERVICIOS EXTERIORES							0
N- JUDICATURA	11						11
P- POLÍTICO	2						2
Q- PARTICULAR CONFIANZA	20						20
R- RESIDUAL	39						39
S- PENITENCIARIO							0
OTROS (*)				30			30
CO3- ALTA CONDUCCIÓN	2						2
TOTAL	1.564	76	136	30	0	0	1.806

(*) En caso de utilizar "otros" aclare a continuación a qué corresponde:

ALTAS Y BAJAS EN LOS ORGANISMOS DEL ESTADO
 INFORMACIÓN DEL 1° DE ENERO DE 2019 AL 31 DE DICIEMBRE DE 2019

INCISO N°	DENOMINACIÓN
11	Ministerio de Educación y Cultura

Cuadro 5	Col. 1	Col. 2	Col. 3	Col. 4	Col. 5	Col. 6	Col. 7	Col. 8	Col. 9	Col. 10	Col. 11	Col. 12	Col. 13	Col. 14	Col. 15	Col. 16	Col. 17	Col. 18	Col. 19	Col. 20	Col. 21	Col. 22
	Inf.Vinculos dic. 2019	Inf.Vinculos dic. 2018	SALDO 1 Inf.Vinculos 2019 - 2018	ALTAS							BAJAS								SALDO 2 TA - TB	Renovaciones		
				Designación directa (*)	Sorteo	Concurso méritos y antecedentes	Concurso oposición y méritos	Listas de aspirantes	Otros (**)	Transformación (nuevo vínculo)	TOTAL A	Fallecimiento	Destitución	Cese	Renuncia	Fin de contrato	Jubilación	Por todo otro motivo (***)			Transformación (extinción)	TOTAL B
VINCULOS CON CALIDAD DE FUNCIONARIO PÚBLICO																						
Presupuestados	1.564	1.647	-83	3			3			13	19	12		9	13		67	1		102	-83	
Provisoriatos	76	39	37			13	40				53				5	1			10	16	37	
Contratos Función Pública	136	136	0				11				11			1	6		1		3	11	0	
Contratos de Trabajo	30	35	-5								0				5					5	-5	
Eventuales			0								0									0	0	
Otros Funcionarios			0								0									0	0	
Sub Total	1.806	1.857	-51	3	0	13	54	0	0	13	83	12	0	10	29	1	68	1	13	134	-51	0
VINCULOS SIN CALIDAD DE FUNCIONARIO PÚBLICO																						
Contrato Laboral Der. Priv.	225	261	-36	14							14				9	41				50	-36	
Becario	44	85	-41						44		44				3	82				85	-41	
Pasante			0								0									0	0	
Arrendamiento de Obra			0								0									0	0	
Arrend. Obra con Org. Internacional			0								0									0	0	
Arrend. Servicio con Org. Internacional			0								0									0	0	
Otros No Funcionarios	1.093	1.222	-129	520		68	13				601		1	2	95	632				730	-129	
Sub Total	1.362	1.568	-206	534	0	68	13	0	44	0	659	0	1	2	107	755	0	0	0	865	-206	0
TOTAL	3.168	3.425	-257	537	0	81	67	0	44	13	742	12	1	12	136	756	68	1	13	999	-257	0

ACLARACIONES DEL ORGANISMO:

(*) Especificar normativa habilitante de designaciones directas.

Presupuestados: 3 cargos Q
Contrato Laboral Der.Privado -L.18719 A54
Otros No Funcionarios: 1 Adscripto Ley 18719 Art. 58, 519 Docentes.

(**) Especificar "otros" mecanismos de selección.

Becarios: 1º EXPERIENCIA LABORAL - MIDES

(***) Especificar otros motivos de bajas

Presupuestados: Baja Esc. Q Particular Confianza

Aclaraciones: Diferencias entre saldo 1 y saldo 2

VÍNCULOS LABORALES CON EL ESTADO

INFORMACIÓN AL 31 DE DICIEMBRE DE 2019

INCISO Nº	DENOMINACIÓN
12	Ministerio de Salud Pública

SEXO	VÍNCULOS CON CALIDAD DE FUNCIONARIOS PÚBLICOS							Contrato Laboral Derecho Privado	Becario	Pasante	Arrendamiento de Obra	Arrend. Obra con Org. Internac.	Arrend. Servicio con Org. Internac.	Otros No Func.	TOTAL
	Presupuestados	Provisoriatos	Contratos Función Pública	Contratos de Trabajo	Eventuales	Otros Func.	TOTAL								
HOMBRES	212	24		4			240		4	1				2	7
MUJERES	489	48		23			560		15	5				3	23
TRANS							0								0
TOTAL	701	72	0	27	0	0	800	0	19	6	0	0	0	5	30

DEPARTAMENTO (*)	VÍNCULOS CON CALIDAD DE FUNCIONARIOS PÚBLICOS							Contrato Laboral Derecho Privado	Becario	Pasante	Arrendamiento de Obra	Arrend. Obra con Org. Internac.	Arrend. Servicio con Org. Internac.	Otros No Func.	TOTAL
	Presupuestados	Provisoriatos	Contratos Función Pública	Contratos de Trabajo	Eventuales	Otros Func.	TOTAL								
ARTIGAS	11						11								0
CANELONES	14						14								0
CERRO LARGO	10						10								0
COLONIA	6						6								0
DURAZNO	6						6								0
FLORES	2	1					3								0
FLORIDA	3			1			4								0
LAVALLEJA	3	1		1			5								0
MALDONADO	9	1					10								0
PAYSANDU	10			1			11								0
RÍO NEGRO	5						5								0
RIVERA	11						11								0
ROCHA	7			1			8								0
SALTO	7			1			8								0
SAN JOSÉ	3			1			4								0
SORIANO	4			1			5								0
TACUAREMBÓ	7			1			8								0
TREINTA Y TRES	2			1			3								0
MONTEVIDEO	581	69		18			668		19	6				5	30
EXTERIOR							0								0
ITINERANTE							0								0
Sin clasificar							0								0
TOTAL	701	72	0	27	0	0	800	0	19	6	0	0	0	5	30

(*) Corresponde informar el departamento donde se llevan a cabo las tareas propias del vínculo.

215/566

Observaciones

--

VÍNCULOS LABORALES CON EL ESTADO

INFORMACIÓN AL 31 DE DICIEMBRE DE 2019

INCISO Nº	DENOMINACIÓN
12	Ministerio de Salud Pública

ESCALAFÓN	VÍNCULOS CON CALIDAD DE FUNCIONARIOS PÚBLICOS						TOTAL
	Presupuestados	Provisoriatos	Contratos Función Pública	Contratos de Trabajo	Eventuales	Otros	
A- PROFESIONAL	315	33					348
B- TÉCNICO PROFESIONAL	34	10					44
C- ADMINISTRATIVO	208	21					229
D- ESPECIALIZADO	69	2					71
E- OFICIOS	27	6					33
F- SERVICIOS AUXILIARES	16						16
G- DOCENTE DE UDELAR							0
H- DOCENTE DE A.N.E.P.							0
J- DOCENTE DE OTROS ORG.							0
K- MILITAR							0
L- POLICIAL							0
M- SERVICIOS EXTERIORES							0
N- JUDICATURA							0
P- POLÍTICO	2						2
Q- PARTICULAR CONFIANZA	25						25
R- RESIDUAL							0
S- PENITENCIARIO							0
OTROS (*)				27			27
CO3- ALTA CONDUCCIÓN	5						5
TOTAL	701	72	0	27	0	0	800

(*) En caso de utilizar "otros" aclare a continuación a qué corresponde:

--

ALTAS Y BAJAS EN LOS ORGANISMOS DEL ESTADO
INFORMACIÓN DEL 1° DE ENERO DE 2019 AL 31 DE DICIEMBRE DE 2019

INCISO N°	DENOMINACIÓN
12	Ministerio de Salud Pública

Cuadro 5	Col. 1	Col. 2	Col. 3	Col. 4	Col. 5	Col. 6	Col. 7	Col. 8	Col. 9	Col. 10	Col. 11	Col. 12	Col. 13	Col. 14	Col. 15	Col. 16	Col. 17	Col. 18	Col. 19	Col. 20	Col. 21	Col. 22
	Inf.Vinculos dic. 2019	Inf.Vinculos dic. 2018	SALDO 1 Inf.Vinculos 2019 - 2018	ALTAS							BAJAS							SALDO 2 TA - TB	Renovaciones			
				Designación directa (*)	Sorteo	Concurso méritos y antecedentes	Concurso oposición y méritos	Listas de aspirantes	Otros (**)	Transformación (nuevo vínculo)	TOTAL A	Fallecimiento	Destitución	Cese	Renuncia	Fin de contrato	Jubilación			Por todo otro motivo (***)	Transformación (extinción)	TOTAL B
VINCULOS CON CALIDAD DE FUNCIONARIO PÚBLICO																						
Presupuestados	701	753	-52						1		1	2		1	13		37			53	-52	
Provisorios	72	37	35			17	24				41				6					6	35	
Contratos Función Pública			0								0									0	0	
Contratos de Trabajo	27	20	7			5	7				12					5				5	7	14
Eventuales			0								0									0	0	
Otros Funcionarios			0								0									0	0	
Sub Total	800	810	-10	0	0	22	31	0	1	0	54	2	0	1	19	5	37	0	0	64	-10	14
VINCULOS SIN CALIDAD DE FUNCIONARIO PÚBLICO																						
Contrato Laboral Der. Priv.		2	-2								0					2				2	-2	
Becario	19	20	-1						20		20					21				21	-1	
Pasante	6	5	1						6		6				1	4				5	1	
Arrendamiento de Obra			0								0									0	0	
Arrend. Obra con Org. Internacional			0								0									0	0	
Arrend. Servicio con Org. Internacional			0								0									0	0	
Otros No Funcionarios	5	4	1	1							1									0	1	
Sub Total	30	31	-1	1	0	0	0	0	26	0	27	0	0	0	1	27	0	0	0	28	-1	0
TOTAL	830	841	-11	1	0	22	31	0	27	0	81	2	0	1	20	32	37	0	0	92	-11	14

ACLARACIONES DEL ORGANISMO:

(*) Especificar normativa habilitante de designaciones directas.

ADSCRIPTO LEY 18719 ART. 58

(**) Especificar "otros" mecanismos de selección.

Presupuestados: ART 58 LEY 19121
Becarios: Becarios por Ley de Empleo Juvenil N° 19.133
Pasante: Convenio con UDELAR

(***) Especificar otros motivos de bajas

Aclaraciones: Diferencias entre saldo 1 y saldo 2

VÍNCULOS LABORALES CON EL ESTADO

INFORMACIÓN AL 31 DE DICIEMBRE DE 2019

INCISO Nº	DENOMINACIÓN
13	Ministerio de Trabajo y Seguridad Social

SEXO	VÍNCULOS CON CALIDAD DE FUNCIONARIOS PÚBLICOS							Contrato Laboral Derecho Privado	Becario	Pasante	Arrendamiento de Obra	Arrend. Obra con Org. Internac.	Arrend. Servicio con Org. Internac.	Otros No Func.	TOTAL
	Presupuestados	Provisoriatos	Contratos Función Pública	Contratos de Trabajo	Eventuales	Otros Func.	TOTAL								
HOMBRES	276	6				1	283		4					8	12
MUJERES	443	16					459		10					4	14
TRANS							0								0
TOTAL	719	22	0	0	0	1	742	0	14	0	0	0	0	12	26

DEPARTAMENTO (*)	VÍNCULOS CON CALIDAD DE FUNCIONARIOS PÚBLICOS							Contrato Laboral Derecho Privado	Becario	Pasante	Arrendamiento de Obra	Arrend. Obra con Org. Internac.	Arrend. Servicio con Org. Internac.	Otros No Func.	TOTAL
	Presupuestados	Provisoriatos	Contratos Función Pública	Contratos de Trabajo	Eventuales	Otros Func.	TOTAL								
ARTIGAS	7						7								0
CANELONES	34						34								0
CERRO LARGO	7						7								0
COLONIA	12	1					13								0
DURAZNO	6						6								0
FLORES	2						2								0
FLORIDA	6						6								0
LAVALLEJA	5	1					6								0
MALDONADO	19						19								0
PAYSANDU	14						14								0
RÍO NEGRO	4						4								0
RIVERA	8						8								0
ROCHA	8						8								0
SALTO	6						6								0
SAN JOSÉ	8						8								0
SORIANO	6						6								0
TACUAREMBÓ	5	2					7								0
TREINTA Y TRES	5						5								0
MONTEVIDEO	557	18				1	576		14					12	26
EXTERIOR							0								0
ITINERANTE							0								0
Sin clasificar							0								0
TOTAL	719	22	0	0	0	1	742	0	14	0	0	0	0	12	26

(*) Corresponde informar el departamento donde se llevan a cabo las tareas propias del vínculo.

220/566

Observaciones

--

VÍNCULOS LABORALES CON EL ESTADO

INFORMACIÓN AL 31 DE DICIEMBRE DE 2019

INCISO Nº	DENOMINACIÓN
13	Ministerio de Trabajo y Seguridad Social

ESCALAFÓN	VÍNCULOS CON CALIDAD DE FUNCIONARIOS PÚBLICOS						TOTAL
	Presupuestados	Provisoriatos	Contratos Función Pública	Contratos de Trabajo	Eventuales	Otros	
A- PROFESIONAL	199	4					203
B- TÉCNICO PROFESIONAL	137	2					139
C- ADMINISTRATIVO	279	8					287
D- ESPECIALIZADO	46	6					52
E- OFICIOS	29						29
F- SERVICIOS AUXILIARES	15	2					17
G- DOCENTE DE UDELAR							0
H- DOCENTE DE A.N.E.P.							0
J- DOCENTE DE OTROS ORG.							0
K- MILITAR							0
L- POLICIAL							0
M- SERVICIOS EXTERIORES							0
N- JUDICATURA							0
P- POLÍTICO	2						2
Q- PARTICULAR CONFIANZA	8						8
R- RESIDUAL							0
S- PENITENCIARIO							0
OTROS (*)						1	1
CO3- ALTA CONDUCCIÓN	4						4
TOTAL	719	22	0	0	0	1	742

(*) En caso de utilizar "otros" aclare a continuación a qué corresponde:

1 Contrato Alta Especialización Ley N°16736

ALTAS Y BAJAS EN LOS ORGANISMOS DEL ESTADO
 INFORMACIÓN DEL 1° DE ENERO DE 2019 AL 31 DE DICIEMBRE DE 2019

INCISO N°	DENOMINACIÓN
13	Ministerio de Trabajo y Seguridad Social

Cuadro 5	Col. 1	Col. 2	Col. 3	Col. 4	Col. 5	Col. 6	Col. 7	Col. 8	Col. 9	Col. 10	Col. 11	Col. 12	Col. 13	Col. 14	Col. 15	Col. 16	Col. 17	Col. 18	Col. 19	Col. 20	Col. 21	Col. 22
	Inf.Vinculos dic. 2019	Inf.Vinculos dic. 2018	SALDO 1 Inf.Vinculos 2019 - 2018	ALTAS							BAJAS							SALDO 2 TA - TB	Renovaciones			
				Designación directa (*)	Sorteo	Concurso méritos y antecedentes	Concurso oposición y méritos	Listas de aspirantes	Otros (**)	Transformación (nuevo vínculo)	TOTAL A	Fallecimiento	Destitución	Cese	Renuncia	Fin de contrato	Jubilación			Por todo otro motivo (***)	Transformación (extinción)	TOTAL B
VINCULOS CON CALIDAD DE FUNCIONARIO PÚBLICO																						
Presupuestados	719	749	-30	1						5	6	2	2	2	5		25			36	-30	
Provisorios	22	10	12			3	14				17								5	5	12	
Contratos Función Pública			0								0									0	0	
Contratos de Trabajo			0								0									0	0	
Eventuales			0								0									0	0	
Otros Funcionarios	1	1	0								0									0	0	
Sub Total	742	760	-18	1	0	3	14	0	0	5	23	2	2	2	5	0	25	0	5	41	-18	0
VINCULOS SIN CALIDAD DE FUNCIONARIO PÚBLICO																						
Contrato Laboral Der. Priv.			0								0									0	0	
Beuario	14	31	-17		9	2					11				6	22				28	-17	
Pasante			0								0									0	0	
Arrendamiento de Obra			0								0									0	0	
Arrend. Obra con Org. Internacional			0								0									0	0	
Arrend. Servicio con Org. Internacional			0								0									0	0	
Otros No Funcionarios	12	12	0								0									0	0	
Sub Total	26	43	-17	0	9	2	0	0	0	0	11	0	0	0	6	22	0	0	0	28	-17	0
TOTAL	768	803	-35	1	9	5	14	0	0	5	34	2	2	2	11	22	25	0	5	69	-35	0

ACLARACIONES DEL ORGANISMO:

(*) Especificar normativa habilitante de designaciones directas.

Presupuestados: 1 Particular Confianza.

(**) Especificar "otros" mecanismos de selección.

(***) Especificar otros motivos de bajas

Aclaraciones: Diferencias entre saldo 1 y saldo 2

VÍNCULOS LABORALES CON EL ESTADO

INFORMACIÓN AL 31 DE DICIEMBRE DE 2019

INCISO Nº	DENOMINACIÓN
14	Ministerio de Vivienda, Ordenamiento Territorial y Medio Ambiente

SEXO	VÍNCULOS CON CALIDAD DE FUNCIONARIOS PÚBLICOS							Contrato Laboral Derecho Privado	Becario	Pasante	Arrendamiento de Obra	Arrend. Obra con Org. Internac.	Arrend. Servicio con Org. Internac.	Otros No Func.	TOTAL
	Presupuestados	Provisoriatos	Contratos Función Pública	Contratos de Trabajo	Eventuales	Otros Func.	TOTAL								
HOMBRES	194	16		5		1	216		27				77	2	106
MUJERES	299	25		12		1	337		84				162	4	250
TRANS							0								0
TOTAL	493	41	0	17	0	2	553	0	111	0	0	0	239	6	356

DEPARTAMENTO (*)	VÍNCULOS CON CALIDAD DE FUNCIONARIOS PÚBLICOS							Contrato Laboral Derecho Privado	Becario	Pasante	Arrendamiento de Obra	Arrend. Obra con Org. Internac.	Arrend. Servicio con Org. Internac.	Otros No Func.	TOTAL
	Presupuestados	Provisoriatos	Contratos Función Pública	Contratos de Trabajo	Eventuales	Otros Func.	TOTAL								
ARTIGAS	4						4								0
CANELONES	6			2			8								0
CERRO LARGO	7						7		1						1
COLONIA	5						5		2						2
DURAZNO	4						4								0
FLORES	2						2								0
FLORIDA	3			2			5								0
LAVALLEJA	2						2		1						1
MALDONADO	4	1					5								0
PAYSANDU	2	1		1			4		2						2
RÍO NEGRO	8	1					9		1						1
RIVERA	2	1					3		1						1
ROCHA	6						6								0
SALTO	5	1		2			8		2						2
SAN JOSÉ	8						8								0
SORIANO	2						2		1						1
TACUAREMBÓ	4			1			5		1					1	2
TREINTA Y TRES	7						7								0
MONTEVIDEO	412	36		9		2	459		99				239	5	343
EXTERIOR							0								0
ITINERANTE							0								0
Sin clasificar							0								0
TOTAL	493	41	0	17	0	2	553	0	111	0	0	0	239	6	356

(*) Corresponde informar el departamento donde se llevan a cabo las tareas propias del vínculo.

225/566

Observaciones

--

VÍNCULOS LABORALES CON EL ESTADO

INFORMACIÓN AL 31 DE DICIEMBRE DE 2019

INCISO Nº	DENOMINACIÓN
14	Ministerio de Vivienda, Ordenamiento Territorial y Medio Ambiente

ESCALAFÓN	VÍNCULOS CON CALIDAD DE FUNCIONARIOS PÚBLICOS						TOTAL
	Presupuestados	Provisoriatos	Contratos Función Pública	Contratos de Trabajo	Eventuales	Otros	
A- PROFESIONAL	254	14		10			278
B- TÉCNICO PROFESIONAL	52	6					58
C- ADMINISTRATIVO	111	7		4			122
D- ESPECIALIZADO	40	12					52
E- OFICIOS	16	2					18
F- SERVICIOS AUXILIARES	7						7
G- DOCENTE DE UDELAR							0
H- DOCENTE DE A.N.E.P.							0
J- DOCENTE DE OTROS ORG.	2						2
K- MILITAR							0
L- POLICIAL							0
M- SERVICIOS EXTERIORES							0
N- JUDICATURA							0
P- POLÍTICO	2						2
Q- PARTICULAR CONFIANZA	7						7
R- RESIDUAL	1						1
S- PENITENCIARIO							0
OTROS (*)				3		2	5
CO3- ALTA CONDUCCIÓN	1						1
TOTAL	493	41	0	17	0	2	553

(*) En caso de utilizar "otros" aclare a continuación a qué corresponde:

2 Contratos de Alta Especialización Ley 16736. 3 Contratos de trabajo: Técnico en Construcción.

ALTAS Y BAJAS EN LOS ORGANISMOS DEL ESTADO
 INFORMACIÓN DEL 1° DE ENERO DE 2019 AL 31 DE DICIEMBRE DE 2019

INCISO N°	DENOMINACIÓN
14	Ministerio de Vivienda, Ordenamiento Territorial y Medio Ambiente

Cuadro 5	Col. 1	Col. 2	Col. 3	Col. 4	Col. 5	Col. 6	Col. 7	Col. 8	Col. 9	Col. 10	Col. 11	Col. 12	Col. 13	Col. 14	Col. 15	Col. 16	Col. 17	Col. 18	Col. 19	Col. 20	Col. 21	Col. 22
	Inf.Vinculos dic. 2019	Inf.Vinculos dic. 2018	SALDO 1 Inf.Vinculos 2019 - 2018	ALTAS							BAJAS							SALDO 2 TA - TB	Renovaciones			
				Designación directa (*)	Sorteo	Concurso méritos y antecedentes	Concurso oposición y méritos	Listas de aspirantes	Otros (**)	Transformación (nuevo vínculo)	TOTAL A	Fallecimiento	Destitución	Cese	Renuncia	Fin de contrato	Jubilación			Por todo otro motivo (***)	Transformación (extinción)	TOTAL B
VINCULOS CON CALIDAD DE FUNCIONARIO PÚBLICO																						
Presupuestados	493	498	-5						13		13	2			16					18	-5	
Provisorios	41	2	39			15	26				41				2					2	39	
Contratos Función Pública			0								0									0	0	
Contratos de Trabajo	17	21	-4								0				4					4	-4	2
Eventuales			0								0									0	0	
Otros Funcionarios	2	2	0								0									0	0	
Sub Total	553	523	30	0	0	15	26	0	13	0	54	2	0	0	22	0	0	0	0	24	30	2
VINCULOS SIN CALIDAD DE FUNCIONARIO PÚBLICO																						
Contrato Laboral Der. Priv.			0								0									0	0	
Becario	111	122	-11						115		115			2	13	111				126	-11	
Pasante			0								0									0	0	
Arrendamiento de Obra		2	-2								0					1				1	-1	
Arrend. Obra con Org. Internacional			0								0									0	0	
Arrend. Servicio con Org. Internacional	239	193	46						90		90				22	22				44	46	
Otros No Funcionarios	6	6	0								0									0	0	
Sub Total	356	323	33	0	0	0	0	0	205	0	205	0	0	2	35	134	0	0	0	171	34	0
TOTAL	909	846	63	0	0	15	26	0	218	0	259	2	0	2	57	134	0	0	0	195	64	2

ACLARACIONES DEL ORGANISMO:

(*) Especificar normativa habilitante de designaciones directas.

(**) Especificar "otros" mecanismos de selección.

13 Presupuestados por Redistribución de MGAP Resolución SP/985 30/6/2019. 87 Arrendamientos de Servicio selección Organismo Internacional BID/PNUD. 115 Becarios 1° Exp. Laboral selección MIDES.

(***) Especificar otros motivos de bajas

Aclaraciones: Diferencias entre saldo 1 y saldo 2

En 2018 fue informado un Arrendamiento de Servicio con Org. Internacional que debió informarse como Arrendamiento de Obra.

VÍNCULOS LABORALES CON EL ESTADO

INFORMACIÓN AL 31 DE DICIEMBRE DE 2019

INCISO Nº	DENOMINACIÓN
15	Ministerio de Desarrollo Social

SEXO	VÍNCULOS CON CALIDAD DE FUNCIONARIOS PÚBLICOS							Contrato Laboral Derecho Privado	Becario	Pasante	Arrendamiento de Obra	Arrend. Obra con Org. Internac.	Arrend. Servicio con Org. Internac.	Otros No Func.	TOTAL
	Presupuestados	Provisoriatos	Contratos Función Pública	Contratos de Trabajo	Eventuales	Otros Func.	TOTAL								
HOMBRES	279	32		144			455		4				37	3	44
MUJERES	754	110		375		1	1.240		9				138	4	151
TRANS	6			1			7								0
TOTAL	1.039	142	0	520	0	1	1.702	0	13	0	0	0	175	7	195

DEPARTAMENTO (*)	VÍNCULOS CON CALIDAD DE FUNCIONARIOS PÚBLICOS							Contrato Laboral Derecho Privado	Becario	Pasante	Arrendamiento de Obra	Arrend. Obra con Org. Internac.	Arrend. Servicio con Org. Internac.	Otros No Func.	TOTAL
	Presupuestados	Provisoriatos	Contratos Función Pública	Contratos de Trabajo	Eventuales	Otros Func.	TOTAL								
ARTIGAS	17	1		11			29						1		1
CANELONES	70	21		19			110						4		4
CERRO LARGO	12	2		10			24						2		2
COLONIA	11	3		6			20								0
DURAZNO	7	1		3			11						1		1
FLORES	2			7			9								0
FLORIDA	4	1		7			12								0
LAVALLEJA	3			5			8						1		1
MALDONADO	20			10			30						1		1
PAYSANDU	16	2		10			28						1		1
RÍO NEGRO	4			9			13						3		3
RIVERA	11	2		7			20						4		4
ROCHA	12	3		8			23						1		1
SALTO	27	6		9			42						2		2
SAN JOSÉ	11	1		12			24						2		2
SORIANO	9	1		9			19						1		1
TACUAREMBÓ	17	1		4			22						5		5
TREINTA Y TRES	5			4			9								0
MONTEVIDEO	781	97		368		1	1.247		13				146	7	166
EXTERIOR							0								0
ITINERANTE							0								0
Sin clasificar				2			2								0
TOTAL	1.039	142	0	520	0	1	1.702	0	13	0	0	0	175	7	195

(*) Corresponde informar el departamento donde se llevan a cabo las tareas propias del vínculo.

Observaciones

--

VÍNCULOS LABORALES CON EL ESTADO

INFORMACIÓN AL 31 DE DICIEMBRE DE 2019

INCISO Nº	DENOMINACIÓN
15	Ministerio de Desarrollo Social

ESCALAFÓN	VÍNCULOS CON CALIDAD DE FUNCIONARIOS PÚBLICOS						TOTAL
	Presupuestados	Provisoriatos	Contratos Función Pública	Contratos de Trabajo	Eventuales	Otros	
A- PROFESIONAL	584	75					659
B- TÉCNICO PROFESIONAL	138	26					164
C- ADMINISTRATIVO	231	32				1	264
D- ESPECIALIZADO	38	9					47
E- OFICIOS	22						22
F- SERVICIOS AUXILIARES	15						15
G- DOCENTE DE UDELAR							0
H- DOCENTE DE A.N.E.P.							0
J- DOCENTE DE OTROS ORG.							0
K- MILITAR							0
L- POLICIAL							0
M- SERVICIOS EXTERIORES							0
N- JUDICATURA							0
P- POLÍTICO	2						2
Q- PARTICULAR CONFIANZA	9						9
R- RESIDUAL							0
S- PENITENCIARIO							0
OTROS (*)				520			520
CO3- ALTA CONDUCCIÓN							0
TOTAL	1.039	142	0	520	0	1	1.702

(*) En caso de utilizar "otros" aclare a continuación a qué corresponde:

--

ALTAS Y BAJAS EN LOS ORGANISMOS DEL ESTADO
 INFORMACIÓN DEL 1° DE ENERO DE 2019 AL 31 DE DICIEMBRE DE 2019

INCISO N°	DENOMINACIÓN
15	Ministerio de Desarrollo Social

Cuadro 5	Col. 1	Col. 2	Col. 3	Col. 4	Col. 5	Col. 6	Col. 7	Col. 8	Col. 9	Col. 10	Col. 11	Col. 12	Col. 13	Col. 14	Col. 15	Col. 16	Col. 17	Col. 18	Col. 19	Col. 20	Col. 21	Col. 22
	Inf.Vinculos dic. 2019	Inf.Vinculos dic. 2018	SALDO 1 Inf.Vinculos 2019 - 2018	ALTAS							BAJAS							SALDO 2 TA - TB	Renovaciones			
				Designación directa (*)	Sorteo	Concurso méritos y antecedentes	Concurso oposición y méritos	Listas de aspirantes	Otros (**)	Transformación (nuevo vínculo)	TOTAL A	Fallecimiento	Destitución	Cese	Renuncia	Fin de contrato	Jubilación			Por todo otro motivo (***)	Transformación (extinción)	TOTAL B
VINCULOS CON CALIDAD DE FUNCIONARIO PÚBLICO																						
Presupuestados	1.039	470	569							593	593	2			2	5	14	1		24	569	
Provisorios	142	711	-569			25				14	39				3	11	1		593	608	-569	
Contratos Función Pública			0								0									0	0	
Contratos de Trabajo	520	443	77	5		6	75			25	111				1	28	1		5	35	76	7
Eventuales			0								0									0	0	
Otros Funcionarios	1	1	0								0									0	0	
Sub Total	1.702	1.625	77	5	0	31	75	0	0	632	743	2	0	0	6	44	16	1	598	667	76	7
VINCULOS SIN CALIDAD DE FUNCIONARIO PÚBLICO																						
Contrato Laboral Der. Priv.			0								0									0	0	
Becario	13	29	-16			10					10					26				26	-16	
Pasante		1	-1								0					1				1	-1	
Arrendamiento de Obra			0								0									0	0	
Arrend. Obra con Org. Internacional			0								0									0	0	
Arrend. Servicio con Org. Internacional	175	129	46			64					64				15	3				18	46	
Otros No Funcionarios	7	44	-37	1							1					3	1		34	38	-37	
Sub Total	195	203	-8	1	0	74	0	0	0	0	75	0	0	0	15	33	1	0	34	83	-8	0
TOTAL	1.897	1.828	69	6	0	105	75	0	0	632	818	2	0	0	21	77	17	1	632	750	68	7

ACLARACIONES DEL ORGANISMO:

(*) Especificar normativa habilitante de designaciones directas.

ADSCRIPTO LEY 18719 ART. 58

(**) Especificar "otros" mecanismos de selección.

(***) Especificar otros motivos de bajas

Presupuestados: 1 Renuncia tácita

Aclaraciones: Diferencias entre saldo 1 y saldo 2

En 2018 debió informarse un Contrato de trabajo más.

VÍNCULOS LABORALES CON EL ESTADO

INFORMACIÓN AL 31 DE DICIEMBRE DE 2019

INCISO Nº	DENOMINACIÓN
16	Poder Judicial

SEXO	VÍNCULOS CON CALIDAD DE FUNCIONARIOS PÚBLICOS						VÍNCULOS SIN CALIDAD DE FUNCIONARIOS PÚBLICOS								
	Presupuestados	Provisorios	Contratos Permanentes/Función Púb	Zafrales y Eventuales	Otros Funcionarios	TOTAL FUNC.	Becarios	Pasantes	Arrendamiento de Obra	Arrend. Obra con Org. Internac.	Arrendamiento de Servicio	Arrend. Servicio con Org. Internac.	Contrato a Término Ley 17.556	Otros No Func.	TOTAL NO FUNC.
HOMBRES	1.142		165	14		1.321									0
MUJERES	2.937		573	22		3.532									0
TRANS						0									0
TOTAL	4.079	0	738	36	0	4.853	0	0	0	0	0	0	0	0	0

DEPARTAMENTO (*)	VÍNCULOS CON CALIDAD DE FUNCIONARIOS PÚBLICOS						VÍNCULOS SIN CALIDAD DE FUNCIONARIOS PÚBLICOS								
	Presupuestados	Provisorios	Contratos Permanentes/Función Púb	Zafrales y Eventuales	Otros Funcionarios	TOTAL F.P.	Becarios	Pasantes	Arrendamiento de Obra	Arrend. Obra con Org. Internac.	Arrendamiento de Servicio	Arrend. Servicio con Org. Internac.	Contrato a Término Ley 17.556	Otros No Func.	TOTAL NO F.P.
ARTIGAS	70		23	7		100									0
CANELONES	455		73	1		529									0
CERRO LARGO	86		20	5		111									0
COLONIA	137		30	1		168									0
DURAZNO	44		17	1		62									0
FLORES	26		10	1		37									0
FLORIDA	61		13	1		75									0
LAVALLEJA	62		12	2		76									0
MALDONADO	187		31	1		219									0
PAYSANDÚ	110		21	1		132									0
RÍO NEGRO	60		17	2		79									0
RIVERA	84		21	1		106									0
ROCHA	102		25	1		128									0
SALTO	113		20	1		134									0
SAN JOSÉ	89		25	1		115									0
SORIANO	84		18	4		106									0
TACUAREMBO	84		21	2		107									0
TREINTA Y TRES	46		17	1		64									0
MONTEVIDEO	2.179		324	2		2.505									0
EXTERIOR						0									0
ITINERANTE						0									0
Sin clasificar						0									0
TOTAL	4.079	0	738	36	0	4.853	0	0	0	0	0	0	0	0	0

(*) Corresponde informar el Departamento donde se llevan a cabo las tareas propias del vínculo.

Observaciones

VÍNCULOS LABORALES CON EL ESTADO

INFORMACIÓN AL 31 DE DICIEMBRE DE 2019

INCISO Nº	DENOMINACIÓN
16	Poder Judicial

CUADRO 4	VÍNCULOS CON CALIDAD DE FUNCIONARIOS PÚBLICOS					
	ESCALAFÓN	Presupuestados	Provisorios	Contratos Permanentes/Función pública	Zafrales y Eventuales	Otros Funcionarios
A- PROFESIONAL	620		121	34		775
B- TÉCNICO PROFESIONAL	4					4
C- ADMINISTRATIVO	2.188		366			2.554
D- ESPECIALIZADO	108		11	2		121
E- OFICIOS						0
F- SERVICIOS AUXILIARES	318		116			434
G- DOCENTE DE UDELAR						0
H- DOCENTE DE A.N.E.P.						0
J- DOCENTE DE OTROS ORG.						0
K- MILITAR						0
L- POLICIAL						0
M- SERVICIOS EXTERIORES						0
N- JUDICATURA	507					507
P- POLÍTICO	5					5
Q- PARTICULAR CONFIANZA	3					3
R- RESIDUAL						0
S- PENITENCIARIO						0
OTROS (*)	326		124			450
TOTAL	4.079	0	738	36	0	4.853

(*) En caso de utilizar "otros" aclare a continuación a qué corresponde:

Escalafón R: Informáticos: 64 Presupuestados y 29 Contratados; Escalafón VII: Defensa Pública: 262 Presupuestados y 95 Contratados.

ALTAS Y BAJAS EN LOS ORGANISMOS DEL ESTADO
INFORMACIÓN DEL 1° DE ENERO DE 2019 AL 31 DE DICIEMBRE DE 2019

INCISO N°	DENOMINACIÓN
16	Poder Judicial

	Col. 1	Col. 2	Col. 3	Col. 4	Col. 5	Col. 6	Col. 7	Col. 8	Col. 9	Col. 10	Col. 11	Col. 12	Col. 13	Col. 14	Col. 15	Col. 16	Col. 17	Col. 18	Col. 19	Col. 20	Col. 21	Col. 22
	Inf.Vinculos dic. 2019	Inf.Vinculos dic. 2018	SALDO 1 Inf.Vinculos 2019 - 2018	ALTAS POR MECANISMO DE SELECCIÓN							BAJAS								SALDO (Total A - Total B)	Renovaciones		
				Designación directa (*)	Sorteo	Concurso méritos y antecedentes	Concurso oposición y méritos	Listas de aspirantes	Otros (**)	Transformación (nuevos)	TOTAL A	Fallecimiento	Destitución	Cese	Renuncia	Fin de contrato	Jubilación	Por todo otro motivo (***)			Transformación (extinción)	TOTAL B
VINCULOS CON CALIDAD DE FUNCIONARIO PUBLICO																						
Presupuestados	4.079	4.235	-156	17						74	91	15	1		46		159	2	18	241	-150	
Provisorios			0								0									0	0	
Contratados permanentes	738	641	97				163			24	187				13	2		1	74	90	97	
Zafrales y Eventuales	36	103	-67				10				10	4			10	53			6	73	-63	
Otros			0								0									0	0	
Sub Total	4.853	4.979	-126	17	0	0	173	0	0	98	288	19	1	0	69	55	159	3	98	404	-116	0
VINCULOS SIN CALIDAD DE FUNCIONARIO PUBLICO																						
Becarios			0								0									0	0	
Pasantes			0								0									0	0	
Arrendamientos de Obra			0								0									0	0	
Arrendamientos de Obra con Org. Internacional			0								0									0	0	
Arrendamientos de Servicio			0								0									0	0	
Arr. de Servicio con Org. Internacional			0								0									0	0	
Contratos a Término Ley 17.556			0								0									0	0	
Otros			0								0									0	0	
Sub Total	0	0	0	0	0	0	0	0	0	0	0	0	0	0	0	0	0	0	0	0	0	0
TOTAL	4.853	4.979	-126	17	0	0	173	0	0	98	288	19	1	0	69	55	159	3	98	404	-116	0

ACLARACIONES DEL ORGANISMO:

(*) Especificar normativa habilitante de designaciones directas.

Art. 239, N° 5 Constitución de la República

(**) Especificar "otros" mecanismos de selección.

(***) Especificar otros motivos de bajas

Abandono de Cargo

Aclaraciones: Diferencias entre Saldo 1 y Saldo 2.

La diferencia entre Saldo 1 y Saldo 2 se debe a que en el Padrón al 31/12/2018 se incluyeron 10 funcionarios (6 Presupuestados y 4 Contratos zafrales) que no correspondía que estuvieran porque fueron dados de baja antes de esa fecha (se adjunta detalle de dichos funcionarios).

VÍNCULOS LABORALES CON EL ESTADO

INFORMACIÓN AL 31 DE DICIEMBRE DE 2019

INCISO Nº	DENOMINACIÓN
17	Tribunal de Cuentas

SEXO	VÍNCULOS CON CALIDAD DE FUNCIONARIOS PÚBLICOS						VÍNCULOS SIN CALIDAD DE FUNCIONARIOS PÚBLICOS									
	Presupuestados	Provisorios	Contratos Permanentes/Función Púb	Zafrales y Eventuales	Otros Funcionarios	TOTAL FUNC.	Becarios	Pasantes	Arrendamiento de Obra	Arrend. Obra con Org. Internac.	Arrendamiento de Servicio	Arrend. Servicio con Org. Internac.	Contrato a Término Ley 17.556	Otros No Func.	TOTAL NO FUNC.	
HOMBRES	118		13			131										0
MUJERES	217		34			251										0
TRANS						0										0
TOTAL	335	0	47	0	0	382	0	0	0	0	0	0	0	0	0	0

DEPARTAMENTO (*)	VÍNCULOS CON CALIDAD DE FUNCIONARIOS PÚBLICOS						VÍNCULOS SIN CALIDAD DE FUNCIONARIOS PÚBLICOS									
	Presupuestados	Provisorios	Contratos Permanentes/Función Púb	Zafrales y Eventuales	Otros Funcionarios	TOTAL F.P.	Becarios	Pasantes	Arrendamiento de Obra	Arrend. Obra con Org. Internac.	Arrendamiento de Servicio	Arrend. Servicio con Org. Internac.	Contrato a Término Ley 17.556	Otros No Func.	TOTAL NO F.P.	
ARTIGAS	1					1										0
CANELONES	2					2										0
CERRO LARGO	1					1										0
COLONIA	1					1										0
DURAZNO						0										0
FLORES						0										0
FLORIDA	1					1										0
LAVALLEJA	1					1										0
MALDONADO	1					1										0
PAYSANDÚ	1					1										0
RÍO NEGRO	1					1										0
RIVERA	1					1										0
ROCHA	1					1										0
SALTO						0										0
SAN JOSÉ						0										0
SORIANO	1					1										0
TACUAREMBO	2					2										0
TREINTA Y TRES	1					1										0
MONTEVIDEO	319		47			366										0
EXTERIOR						0										0
ITINERANTE						0										0
Sin clasificar						0										0
TOTAL	335	0	47	0	0	382	0	0	0	0	0	0	0	0	0	0

(*) Corresponde informar el Departamento donde se llevan a cabo las tareas propias del vínculo.

Observaciones

VÍNCULOS LABORALES CON EL ESTADO

INFORMACIÓN AL 31 DE DICIEMBRE DE 2019

INCISO Nº	DENOMINACIÓN
17	Tribunal de Cuentas

CUADRO 4 ESCALAFÓN	VÍNCULOS CON CALIDAD DE FUNCIONARIOS PÚBLICOS					TOTAL
	Presupuestados	Provisorios	Contratos Permanentes/Función pública	Zafrales y Eventuales	Otros Funcionarios	
A- PROFESIONAL	184		25			209
B- TÉCNICO PROFESIONAL	4					4
C- ADMINISTRATIVO	107		16			123
D- ESPECIALIZADO	8					8
E- OFICIOS						0
F- SERVICIOS AUXILIARES	8		4			12
G- DOCENTE DE UDELAR						0
H- DOCENTE DE A.N.E.P.						0
J- DOCENTE DE OTROS ORG.						0
K- MILITAR						0
L- POLICIAL						0
M- SERVICIOS EXTERIORES						0
N- JUDICATURA						0
P- POLÍTICO	7					7
Q- PARTICULAR CONFIANZA						0
R- RESIDUAL	17		1			18
S- PENITENCIARIO						0
OTROS (*)			1			1
TOTAL	335	0	47	0	0	382

(*) En caso de utilizar "otros" aclare a continuación a qué corresponde:

Corresponde al cargo de Director General Ejecutivo

ALTAS Y BAJAS EN LOS ORGANISMOS DEL ESTADO
 INFORMACIÓN DEL 1° DE ENERO DE 2019 AL 31 DE DICIEMBRE DE 2019

INCISO N°	DENOMINACIÓN
17	Tribunal de Cuentas

	Col. 1	Col. 2	Col. 3	Col. 4	Col. 5	Col. 6	Col. 7	Col. 8	Col. 9	Col. 10	Col. 11	Col. 12	Col. 13	Col. 14	Col. 15	Col. 16	Col. 17	Col. 18	Col. 19	Col. 20	Col. 21	Col. 22
	Inf.Vinculos dic. 2019	Inf.Vinculos dic. 2018	SALDO 1 Inf.Vinculos 2019 - 2018	ALTAS POR MECANISMO DE SELECCIÓN							BAJAS										SALDO (Total A - Total B)	Renovaciones
				Designación directa (*)	Sorteo	Concurso méritos y antecedentes	Concurso oposición y méritos	Listas de aspirantes	Otros (**)	Transformación (nuevos)	TOTAL A	Fallecimiento	Destitución	Cese	Renuncia	Fin de contrato	Jubilación	Por todo otro motivo (***)	Transformación (extinción)	TOTAL B		
VINCULOS CON CALIDAD DE FUNCIONARIO PUBLICO																						
Presupuestados	335	349	-14	1							1	2	1		2		10			15	-14	
Provisorios			0								0									0	0	
Contratados permanentes	47	27	20			9	12				21				1					1	20	26
Zafrales y Eventuales			0								0									0	0	
Otros			0								0									0	0	
Sub Total	382	376	6	1	0	9	12	0	0	0	22	2	1	0	3	0	10	0	0	16	6	26
VINCULOS SIN CALIDAD DE FUNCIONARIO PUBLICO																						
Becarios			0								0									0	0	
Pasantes			0								0									0	0	
Arrendamientos de Obra			0								0									0	0	
Arrendamientos de Obra con Org. Internacional			0								0									0	0	
Arrendamientos de Servicio			0								0									0	0	
Arr. de Servicio con Org. Internacional			0								0									0	0	
Contratos a Término Ley 17.556			0								0									0	0	
Otros			0								0									0	0	
Sub Total	0	0	0	0	0	0	0	0	0	0	0	0	0	0	0	0	0	0	0	0	0	0
TOTAL	382	376	6	1	0	9	12	0	0	0	22	2	1	0	3	0	10	0	0	16	6	26

ACLARACIONES DEL ORGANISMO:

(*) Especificar normativa habilitante de designaciones directas.

(**) Especificar "otros" mecanismos de selección.

(***) Especificar otros motivos de bajas

Aclaraciones: Diferencias entre Saldo 1 y Saldo 2.

VÍNCULOS LABORALES CON EL ESTADO

INFORMACIÓN AL 31 DE DICIEMBRE DE 2019

INCISO N°	DENOMINACIÓN
18	Corte Electoral

SEXO	VÍNCULOS CON CALIDAD DE FUNCIONARIOS PÚBLICOS						VÍNCULOS SIN CALIDAD DE FUNCIONARIOS PÚBLICOS									
	Presupuestados	Provisorios	Contratos Permanentes/Funci ^o n Púb	Zafrales y Eventuales	Otros Funcionarios	TOTAL FUNC.	Becarios	Pasantes	Arrendamiento de Obra	Arrend. Obra con Org. Internac.	Arrendamiento de Servicio	Arrend. Servicio con Org. Internac.	Contrato a Término Ley 17.556	Otros No Func.	TOTAL NO FUNC.	
HOMBRES	353				56	409										0
MUJERES	533				37	570										0
TRANS						0										0
TOTAL	886	0	0	0	93	979	0	0	0	0	0	0	0	0	0	0

DEPARTAMENTO (*)	VÍNCULOS CON CALIDAD DE FUNCIONARIOS PÚBLICOS						VÍNCULOS SIN CALIDAD DE FUNCIONARIOS PÚBLICOS									
	Presupuestados	Provisorios	Contratos Permanentes/Funci ^o n Púb	Zafrales y Eventuales	Otros Funcionarios	TOTAL F.P.	Becarios	Pasantes	Arrendamiento de Obra	Arrend. Obra con Org. Internac.	Arrendamiento de Servicio	Arrend. Servicio con Org. Internac.	Contrato a Término Ley 17.556	Otros No Func.	TOTAL NO F.P.	
ARTIGAS	15				5	20										0
CANELONES	60				5	65										0
CERRO LARGO	17				4	21										0
COLONIA	16				5	21										0
DURAZNO	16				5	21										0
FLORES	11				5	16										0
FLORIDA	18				5	23										0
LAVALLEJA	14				5	19										0
MALDONADO	14				5	19										0
PAYSANDÚ	17				4	21										0
RÍO NEGRO	11				4	15										0
RIVERA	17				5	22										0
ROCHA	18				5	23										0
SALTO	18				5	23										0
SAN JOSÉ	17				5	22										0
SORIANO	18				6	24										0
TACUAREMBO	20				5	25										0
TREINTA Y TRES	19				6	25										0
MONTEVIDEO	549				4	553										0
EXTERIOR						0										0
ITINERANTE						0										0
Sin clasificar	1					1										0
TOTAL	886	0	0	0	93	979	0	0	0	0	0	0	0	0	0	0

(*) Corresponde informar el Departamento donde se llevan a cabo las tareas propias del vínculo.

Observaciones

VÍNCULOS LABORALES CON EL ESTADO

INFORMACIÓN AL 31 DE DICIEMBRE DE 2019

INCISO Nº	DENOMINACIÓN
18	Corte Electoral

CUADRO 4	VÍNCULOS CON CALIDAD DE FUNCIONARIOS PÚBLICOS					
	Presupuestados	Provisorios	Contratos Permanentes/Función pública	Zafrales y Eventuales	Otros Funcionarios	TOTAL
ESCALAFÓN						
A- PROFESIONAL	6					6
B- TÉCNICO PROFESIONAL						0
C- ADMINISTRATIVO	710					710
D- ESPECIALIZADO	29					29
E- OFICIOS	17					17
F- SERVICIOS AUXILIARES	111					111
G- DOCENTE DE UDELAR						0
H- DOCENTE DE A.N.E.P.						0
J- DOCENTE DE OTROS ORG.						0
K- MILITAR						0
L- POLICIAL						0
M- SERVICIOS EXTERIORES						0
N- JUDICATURA						0
P- POLÍTICO	9				93	102
Q- PARTICULAR CONFIANZA	4					4
R- RESIDUAL						0
S- PENITENCIARIO						0
OTROS (*)						0
TOTAL	886	0	0	0	93	979

(*) En caso de utilizar "otros" aclare a continuación a qué corresponde:

--

ALTAS Y BAJAS EN LOS ORGANISMOS DEL ESTADO
 INFORMACIÓN DEL 1° DE ENERO DE 2019 AL 31 DE DICIEMBRE DE 2019

INCISO N°	DENOMINACIÓN
18	Corte Electoral

	Col. 1	Col. 2	Col. 3	Col. 4	Col. 5	Col. 6	Col. 7	Col. 8	Col. 9	Col. 10	Col. 11	Col. 12	Col. 13	Col. 14	Col. 15	Col. 16	Col. 17	Col. 18	Col. 19	Col. 20	Col. 21	Col. 22
	Inf.Vinculos dic. 2019	Inf.Vinculos dic. 2018	SALDO 1 Inf.Vinculos 2019 - 2018	ALTAS POR MECANISMO DE SELECCIÓN							BAJAS								SALDO (Total A - Total B)	Renovaciones		
				Designación directa (*)	Sorteo	Concurso méritos y antecedentes	Concurso oposición y méritos	Listas de aspirantes	Otros (**)	Transformación (nuevos)	TOTAL A	Fallecimiento	Destitución	Cese	Renuncia	Fin de contrato	Jubilación	Por todo otro motivo (***)			Transformación (extinción)	TOTAL B
VINCULOS CON CALIDAD DE FUNCIONARIO PUBLICO																						
Presupuestados	886	903	-17				42				42	3		1	4		50	2		60	-18	
Provisorios			0								0									0	0	
Contratados permanentes			0								0									0	0	
Zafrales y Eventuales			0								0									0	0	
Otros	93		93								0									0	0	
Sub Total	979	903	76	0	0	0	42	0	0	0	42	3	0	1	4	0	50	2	0	60	-18	0
VINCULOS SIN CALIDAD DE FUNCIONARIO PUBLICO																						
Becarios			0								0									0	0	
Pasantes			0								0									0	0	
Arrendamientos de Obra			0								0									0	0	
Arrendamientos de Obra con Org. Internacional			0								0									0	0	
Arrendamientos de Servicio			0								0									0	0	
Arr. de Servicio con Org. Internacional			0								0									0	0	
Contratos a Término Ley 17.556			0								0									0	0	
Otros			0								0									0	0	
Sub Total	0	0	0	0	0	0	0	0	0	0	0	0	0	0	0	0	0	0	0	0	0	0
TOTAL	979	903	76	0	0	0	42	0	0	0	42	3	0	1	4	0	50	2	0	60	-18	0

ACLARACIONES DEL ORGANISMO:

(*) Especificar normativa habilitante de designaciones directas.

(**) Especificar "otros" mecanismos de selección.

(***) Especificar otros motivos de bajas

Redistribución

Aclaraciones: Diferencias entre Saldo 1 y Saldo 2.

Es el primer año que se informan los Miembros de Juntas Electorales.

VÍNCULOS LABORALES CON EL ESTADO

INFORMACIÓN AL 31 DE DICIEMBRE DE 2019

INCISO Nº	DENOMINACIÓN
19	Tribunal de lo Contencioso Administrativo

SEXO	VÍNCULOS CON CALIDAD DE FUNCIONARIOS PÚBLICOS						VÍNCULOS SIN CALIDAD DE FUNCIONARIOS PÚBLICOS								
	Presupuestados	Provisorios	Contratos Permanentes/Función Púb	Zafrales y Eventuales	Otros Funcionarios	TOTAL FUNC.	Becarios	Pasantes	Arrendamiento de Obra	Arrend. Obra con Org. Internac.	Arrendamiento de Servicio	Arrend. Servicio con Org. Internac.	Contrato a Término Ley 17.556	Otros No Func.	TOTAL NO FUNC.
HOMBRES	28					28					6				6
MUJERES	41		1			42					7				7
TRANS						0									0
TOTAL	69	0	1	0	0	70	0	0	0	0	13	0	0	0	13

DEPARTAMENTO (*)	VÍNCULOS CON CALIDAD DE FUNCIONARIOS PÚBLICOS						VÍNCULOS SIN CALIDAD DE FUNCIONARIOS PÚBLICOS								
	Presupuestados	Provisorios	Contratos Permanentes/Función Púb	Zafrales y Eventuales	Otros Funcionarios	TOTAL F.P.	Becarios	Pasantes	Arrendamiento de Obra	Arrend. Obra con Org. Internac.	Arrendamiento de Servicio	Arrend. Servicio con Org. Internac.	Contrato a Término Ley 17.556	Otros No Func.	TOTAL NO F.P.
ARTIGAS						0									0
CANELONES						0									0
CERRO LARGO						0									0
COLONIA						0									0
DURAZNO						0									0
FLORES						0									0
FLORIDA						0									0
LAVALLEJA						0									0
MALDONADO						0									0
PAYSANDÚ						0									0
RÍO NEGRO						0									0
RIVERA						0									0
ROCHA						0									0
SALTO						0									0
SAN JOSÉ						0									0
SORIANO						0									0
TACUAREMBO						0									0
TREINTA Y TRES						0									0
MONTEVIDEO	69		1			70					13				13
EXTERIOR						0									0
ITINERANTE						0									0
Sin clasificar						0									0
TOTAL	69	0	1	0	0	70	0	0	0	0	13	0	0	0	13

(*) Corresponde informar el Departamento donde se llevan a cabo las tareas propias del vínculo.

Observaciones

VÍNCULOS LABORALES CON EL ESTADO

INFORMACIÓN AL 31 DE DICIEMBRE DE 2019

INCISO Nº	DENOMINACIÓN
19	Tribunal de lo Contencioso Administrativo

CUADRO 4	VÍNCULOS CON CALIDAD DE FUNCIONARIOS PÚBLICOS					
	ESCALAFÓN	Presupuestados	Provisorios	Contratos Permanentes/Función pública	Zafrales y Eventuales	Otros Funcionarios
A- PROFESIONAL	14					14
B- TÉCNICO PROFESIONAL						0
C- ADMINISTRATIVO	31		1			32
D- ESPECIALIZADO						0
E- OFICIOS	7					7
F- SERVICIOS AUXILIARES	10					10
G- DOCENTE DE UDELAR						0
H- DOCENTE DE A.N.E.P.						0
J- DOCENTE DE OTROS ORG.						0
K- MILITAR						0
L- POLICIAL						0
M- SERVICIOS EXTERIORES						0
N- JUDICATURA						0
P- POLÍTICO	5					5
Q- PARTICULAR CONFIANZA	2					2
R- RESIDUAL						0
S- PENITENCIARIO						0
OTROS (*)						0
TOTAL	69	0	1	0	0	70

(*) En caso de utilizar "otros" aclare a continuación a qué corresponde:

--

ALTAS Y BAJAS EN LOS ORGANISMOS DEL ESTADO
 INFORMACIÓN DEL 1° DE ENERO DE 2019 AL 31 DE DICIEMBRE DE 2019

INCISO N°	DENOMINACIÓN
19	Tribunal de lo Contencioso Administrativo

	Col. 1	Col. 2	Col. 3	Col. 4	Col. 5	Col. 6	Col. 7	Col. 8	Col. 9	Col. 10	Col. 11	Col. 12	Col. 13	Col. 14	Col. 15	Col. 16	Col. 17	Col. 18	Col. 19	Col. 20	Col. 21	Col. 22
	Inf.Vinculos dic. 2019	Inf.Vinculos dic. 2018	SALDO 1 Inf.Vinculos 2019 - 2018	ALTAS POR MECANISMO DE SELECCIÓN							BAJAS								SALDO (Total A - Total B)	Renovaciones		
				Designación directa (*)	Sorteo	Concurso méritos y antecedentes	Concurso oposición y méritos	Listas de aspirantes	Otros (**)	Transformación (nuevos)	TOTAL A	Fallecimiento	Destitución	Cese	Renuncia	Fin de contrato	Jubilación	Por todo otro motivo (***)			Transformación (extinción)	TOTAL B
VINCULOS CON CALIDAD DE FUNCIONARIO PUBLICO																						
Presupuestados	69	73	-4								0				1		3			4	-4	
Provisorios			0								0									0	0	
Contratados permanentes	1	1	0								0									0	0	
Zafrales y Eventuales			0								0									0	0	
Otros			0								0									0	0	
Sub Total	70	74	-4	0	0	0	0	0	0	0	0	0	0	0	1	0	3	0	0	4	-4	0
VINCULOS SIN CALIDAD DE FUNCIONARIO PUBLICO																						
Becarios			0								0									0	0	
Pasantes			0								0									0	0	
Arrendamientos de Obra			0								0									0	0	
Arrendamientos de Obra con Org. Internacional			0								0									0	0	
Arrendamientos de Servicio	13	15	-2								0					2				2	-2	15
Arr. de Servicio con Org. Internacional			0								0									0	0	
Contratos a Término Ley 17.556			0								0									0	0	
Otros			0								0									0	0	
Sub Total	13	15	-2	0	0	0	0	0	0	0	0	0	0	0	0	2	0	0	0	2	-2	15
TOTAL	83	89	-6	0	0	0	0	0	0	0	0	0	0	0	1	2	3	0	0	6	-6	15

ACLARACIONES DEL ORGANISMO:

(*) Especificar normativa habilitante de designaciones directas.

(**) Especificar "otros" mecanismos de selección.

(***) Especificar otros motivos de bajas

Aclaraciones: Diferencias entre Saldo 1 y Saldo 2.

VÍNCULOS LABORALES CON EL ESTADO
INFORMACIÓN AL 31 DE DICIEMBRE DE 2019

INCISO Nº	DENOMINACIÓN
25	Administración Nacional de Educación Pública

SEXO	VÍNCULOS CON CALIDAD DE FUNCIONARIOS PÚBLICOS									VÍNCULOS SIN CALIDAD DE FUNCIONARIOS PÚBLICOS								
	Presupuestados	Provisoriatos	Contratos Permanentes/Funcionarios Públicos	Zafrales y Eventuales	Docentes efectivos	Docentes interinos	Docentes suplentes	Otros Funcionarios	TOTAL FUNC.	Beccarios	Pasantes	Arrendamiento de Obra	Arrend. Obra con Org. Internac.	Arrendamiento de Servicio	Arrend. Servicio con Org. Internac.	Contrato a Término Ley 17.556	Otros No Func.	TOTAL NO FUNC.
HOMBRES	1.506		1.326	33	5.822	10.213	2.535	295	21.730	36	91	16		8			257	408
MUJERES	5.073		5.428	45	26.343	22.406	8.445	1.205	68.945	86	115	13		21			572	807
TRANS	2		2		5		1	2	12									0
TOTAL	6.581	0	6.756	78	32.170	32.619	10.981	1.502	90.687	122	206	29	0	29	0	0	829	1.215

DEPARTAMENTO (*)	VÍNCULOS CON CALIDAD DE FUNCIONARIOS PÚBLICOS									VÍNCULOS SIN CALIDAD DE FUNCIONARIOS PÚBLICOS								
	Presupuestados	Provisoriatos	Contratos Permanentes/Funcionarios Públicos	Zafrales y Eventuales	Docentes efectivos	Docentes interinos	Docentes suplentes	Otros Funcionarios	TOTAL F.P.	Beccarios	Pasantes	Arrendamiento de Obra	Arrend. Obra con Org. Internac.	Arrendamiento de Servicio	Arrend. Servicio con Org. Internac.	Contrato a Término Ley 17.556	Otros No Func.	TOTAL NO F.P.
ARTIGAS	224		167	7	1.032	955	297	45	2.727		2						24	26
CANELONES	836		922		5.358	4.223	1.730	187	13.256		19	3					52	74
CERRO LARGO	186		233		949	1.079	315	48	2.810			0					28	28
COLONIA	248		255		1.425	1.457	516	36	3.937	1	6	3					33	43
DURAZNO	134		179	1	612	760	221	31	1.938	1	1	1					4	7
FLORES	64		92		278	353	86	15	888		4						8	12
FLORIDA	190		186		867	799	293	26	2.361	1	9	1					18	29
LAVALLEJA	115		183		624	655	190	21	1.788			0		1			13	14
MALDONADO	189		275	1	1.604	1.673	482	53	4.277	1	20	2					49	72
PAYSANDÚ	185		302	1	1.299	1.347	378	49	3.561	1							24	25
RIO NEGRO	128		157	1	594	728	229	25	1.862		1	2					14	17
RIVERA	226		232	1	1.338	1.359	600	57	3.813		4	1					28	33
ROCHA	150		163		807	879	304	29	2.332	1	1	1					42	45
SALTO	241		244		1.716	1.284	658	61	4.204		2						29	31
SAN JOSÉ	197		240		1.104	1.107	385	34	3.067		2	4					16	22
SORIANO	157		222		930	1.026	347	26	2.768			1					20	21
TACUAREMBO	205		249		1.073	1.193	406	68	3.194		14						23	37
TREINTA Y TRES	111		127		534	647	232	29	1.680		1	2					9	12
MONTEVIDEO	2.784		2.322	66	9.894	10.024	3.198	658	28.946	116	119	1		21			341	598
EXTERIOR									0									0
ITINERANTE					72	1.071	112	3	1.258			7					52	59
Sin clasificar	11		6				2	1	20		1			7			2	10
TOTAL	6.581	0	6.756	78	32.170	32.619	10.981	1.502	90.687	122	206	29	0	29	0	0	829	1.215

(*) Corresponde informar el Departamento donde se llevan a cabo las tareas propias del vínculo.

Observaciones

--

VÍNCULOS LABORALES CON EL ESTADO

INFORMACIÓN AL 31 DE DICIEMBRE DE 2019

INCISO Nº	DENOMINACIÓN
25	Administración Nacional de Educación Pública

ESCALAFÓN	VÍNCULOS CON CALIDAD DE FUNCIONARIOS PÚBLICOS								TOTAL
	Presupuestados	Provisorios	Contratos Permanentes/Función pública	Zafrales y Eventuales	Docentes efectivos	Docentes interinos	Docentes suplentes	Otros Funcionarios	
A- PROFESIONAL	533		177						710
B- TÉCNICO PROFESIONAL	13		28						41
C- ADMINISTRATIVO	2.800		1.004						3.804
D- ESPECIALIZADO	139		270						409
E- OFICIOS	38		208						246
F- SERVICIOS AUXILIARES	3.035		5.061						8.096
G- DOCENTE DE UDELAR									0
H- DOCENTE DE A.N.E.P.					32.168	32.619	10.981	1.502	77.270
J- DOCENTE DE OTROS ORG.									0
K- MILITAR									0
L- POLICIAL									0
M- SERVICIOS EXTERIORES									0
N- JUDICATURA									0
P- POLÍTICO	5			10	2				17
Q- PARTICULAR CONFIANZA	6								6
R- RESIDUAL	12		8	68					88
S- PENITENCIARIO									0
OTROS (*)									0
TOTAL	6.581	0	6.756	78	32.170	32.619	10.981	1.502	90.687

(*) En caso de utilizar "otros" aclare a continuación a qué corresponde:

Los datos figuran en el tipo de vínculo informado por ANEP.

ALTAS Y BAJAS EN LOS ORGANISMOS DEL ESTADO
 INFORMACIÓN DEL 1° DE ENERO DE 2019 AL 31 DE DICIEMBRE DE 2019

INCISO N°	DENOMINACIÓN
25	Administración Nacional de Educación Pública

	Col. 1	Col. 2	Col. 3	Col. 4	Col. 5	Col. 6	Col. 7	Col. 8	Col. 9	Col. 10	Col. 11	Col. 12	Col. 13	Col. 14	Col. 15	Col. 16	Col. 17	Col. 18	Col. 19	Col. 20	Col. 21	Col. 22
	Inf.Vinculos dic. 2019	Inf.Vinculos dic. 2018	SALDO 1 Inf.Vinculos 2019 - 2018	ALTAS POR MECANISMO DE SELECCIÓN							BAJAS								SALDO (Total A - Total B)	Renovaciones		
				Designación directa (*)	Sorteo	Concurso méritos y antecedentes	Concurso oposición y méritos	Listas de aspirantes	Otros (**)	Transformación (nuevos)	TOTAL A	Fallecimiento	Destitución	Cese	Renuncia	Fin de contrato	Jubilación	Por todo otro motivo (***)			Transformación (extinción)	TOTAL B
VINCULOS CON CALIDAD DE FUNCIONARIO PUBLICO																						
Presupuestados	6.581	6.617	-36	1		231	180		1		413	18	1	9	219		202	0		449	-36	
Contratados permanentes	6.756	6.502	254			116	737		2		855	3	4	91	270		233	0		601	254	
Zafrales y Eventuales	78	65	13	1					19		20			7						7	13	
Docentes efectivos	32.170	32.113	57			1.114	870				1.984	32	2	183	651		894	165		1.927	57	
Docentes interinos	32.619	31.730	889					7.469			7.469	4	1	1.804	352	4.200	219			6.580	889	
Docentes suplentes	10.981	11.053	-72					5.997			5.997			90	169	5.792	18			6.069	-72	
Otros	1.502	1.900	-398					560			560				10	945	3			958	-398	
Sub Total	90.687	89.980	707	2	0	1.461	1.787	14.026	22	0	17.298	57	8	2.177	1.678	10.937	1.569	165	0	16.591	707	0
VINCULOS SIN CALIDAD DE FUNCIONARIO PUBLICO																						
Becarios	122	102	20			3		93			96			42	9	25				76	20	
Pasantes	206	253	-47			1		150			151			36	30	132				198	-47	
Arrendamientos de Obra	29	28	1						1		1									0	1	
Arrendamientos de Obra con Org. Internacional			0								0									0	0	
Arrendamientos de Servicio	29	33	-4								0					4				4	-4	
Arr. de Servicio con Org. Internacional			0								0									0	0	
Contratos a Término Ley 17.586			0								0									0	0	
Otros	829	1.766	-937								0					937				937	-937	
Sub Total	1.215	2.182	-967	0	0	4	0	243	1	0	248	0	0	78	39	1.098	0	0	0	1.215	-967	0
TOTAL	91.902	92.162	-260	2	0	1.465	1.787	14.269	23	0	17.546	57	8	2.255	1.717	12.035	1.569	165	0	17.806	-260	0

ACLARACIONES DEL ORGANISMO:

(*) Especificar normativa habilitante de designaciones directas.

Cargo R de Gerencia de Admistracion y Integracion Educativa de CODICEN (fue 2018 y por error se envió 2019) y un Director de CAMPUS de CETP

(**) Especificar "otros" mecanismos de selección.

los zafrales de 19 es por cambio de sistema en CEIP , y incorporaciones y cambio de consejero representante Docente en CODICEN . Arrendamientos por Licitación

(***) Especificar otros motivos de bajas

No toman horas efectivos

Aclaraciones: Diferencias entre Saldo 1 y Saldo 2.

EL aumento de efectivos es por concurso de efectividad y la creación de dos liceos 77 y 76 . EL aumento de docentes interinos se da a la creación de 5 centros educativos de CETP y la apertura de los segundos y terceros años de los C.E.A creados en años anteriores. En CFE , en INET hubo cambio de planes por esto incrementaron los interinos. También se institucionaron los proyectos de CODICEN por eso se incremento a Docentes Interinos y bajaron los docentes proyectos. El incremento de funcionarios contratados es por ingreso de funcionarios C y F en escuelas técnicas en CETP y Escuelas de CEIP

VÍNCULOS LABORALES CON EL ESTADO

INFORMACIÓN AL 31 DE DICIEMBRE DE 2019

INCISO N°	DENOMINACIÓN
26	Universidad de la República

CUADRO 1		VÍNCULOS CON CALIDAD DE FUNCIONARIOS PÚBLICOS								VÍNCULOS SIN CALIDAD DE FUNCIONARIOS PÚBLICOS									
UNIDAD EJECUTORA		Presupuestados	Provisoriatos	Contratos Permanentes/Funci on pública	Zafrales y Eventuales	Docentes efectivos	Docentes interinos	Docentes suplentes	Otros Funcionarios (1)	TOTAL F. P.	Becarios	Pasantes	Arrendamiento Obra	Arrend. Obra con Org. Internac.	Arrendamiento Servicio	Arrend. de Servicio con Org. Internac.	C. a Término Ley 17.556	Otros No Funcionarios (2)	TOTAL NO F. P.
N°	DENOMINACIÓN																		
001	Oficinas Centrales	898		68		377	538		12	1.893	79	46	2					4	131
002	Facultad de Agronomía	298		3		230	213		51	795	31	5						27	63
003	Facultad de Arquitectura	137		2		114	760		30	1.043	12	64						210	286
004	Facultad de C. Ec. y Adm.	174		8		329	550		25	1.086	9	19	2					4	34
005	Facultad de Derecho	195		3		242	491			931		52						2	54
006	Facultad de Ingeniería	173		4		398	495		27	1.097	30	15						34	79
007	Facultad de Medicina	320		2		678	723			1.723	31	18						3	52
008	Instituto de Higiene	84					14			98		5							5
009	Facultad de Odontología	157		1		263	135		38	594	32	11						39	82
010	Facultad de Química	72		1		183	290		48	594	37	10						15	62
011	Facultad de Veterinaria	209		3		209	137		5	563	18	14						61	93
012	Facultad de Humanidades	102				182	178			462		3						78	81
015	Hospital de Clínicas	2.608		51	169	682	56	285	12	3.863		62						1	63
016	Facultad de Artes	59				69	162		42	332	3	2						3	8
019	Facultad de Psicología	100		1		186	138		10	435	11	8							19
022	Facultad de Enfermería	76				101	138		105	420	6								6
023	Facultad de C. Sociales	94		5		179	236		25	539	36	13							49
024	Facultad de Ciencias	101		2		275	304		12	694	55	31						3	89
025	Facultad de Información y Comunicación	80		1		116	85		33	315	10	3							13
030	Cenur Este	72				19	74		8	175	10	4							14
031	Cenur Litoral Norte	127		7		57	186		68	445	1	6						4	11
TOTAL		6.136	0	164	169	4.889	5.903	285	551	18.097	411	391	4	0	0	0	0	488	1.294

 (1) En caso de utilizar esta categoría aclare a continuación a qué tipo de vínculos (**CON CALIDAD DE FUNCIONARIOS PÚBLICOS**) corresponde:

43 Asistentes Académicos y 508 Contratos Art. 9

 (2) En caso de utilizar esta categoría aclare a continuación a qué tipo de vínculos (**SIN CALIDAD DE FUNCIONARIOS PÚBLICOS**) corresponde:

Docentes Libres y Colaboradores Honorarios

Cantidad de funcionarios que perciben retiro incentivado al 31/12/2019 y normativa habilitante:

114

Cantidad de funcionarios en comisión en el Inciso (comisiones entrantes provenientes de otro Inciso):

8

Observaciones

VÍNCULOS LABORALES CON EL ESTADO
INFORMACIÓN AL 31 DE DICIEMBRE DE 2019

INCISO Nº	DENOMINACIÓN
26	Universidad de la República

SEXO	VÍNCULOS CON CALIDAD DE FUNCIONARIOS PÚBLICOS									VÍNCULOS SIN CALIDAD DE FUNCIONARIOS PÚBLICOS								
	Presupuestados	Provisoriatos	Contratos Permanentes/Funcionarios Públicos	Zafrales y Eventuales	Docentes efectivos	Docentes interinos	Docentes suplentes	Otros Funcionarios	TOTAL FUNC.	Becarios	Pasantes	Arrendamiento de Obra	Arrend. Obra con Org. Internac.	Arrendamiento de Servicio	Arrend. Servicio con Org. Internac.	Contrato a Término Ley 17.556	Otros No Func.	TOTAL NO FUNC.
HOMBRES	2.071		88	44	2.318	2.638	119	226	7.504	157	117	1					234	509
MUJERES	4.065		76	125	2.571	3.265	166	325	10.593	254	274	3					254	785
TRANS									0									0
TOTAL	6.136	0	164	169	4.889	5.903	285	551	18.097	411	391	4	0	0	0	0	488	1.294

DEPARTAMENTO (*)	VÍNCULOS CON CALIDAD DE FUNCIONARIOS PÚBLICOS									VÍNCULOS SIN CALIDAD DE FUNCIONARIOS PÚBLICOS								
	Presupuestados	Provisoriatos	Contratos Permanentes/Funcionarios Públicos	Zafrales y Eventuales	Docentes efectivos	Docentes interinos	Docentes suplentes	Otros Funcionarios	TOTAL F.P.	Becarios	Pasantes	Arrendamiento de Obra	Arrend. Obra con Org. Internac.	Arrendamiento de Servicio	Arrend. Servicio con Org. Internac.	Contrato a Término Ley 17.556	Otros No Func.	TOTAL NO F.P.
ARTIGAS	2				2	1			5									0
CANELONES	40				28	37		4	109	4							4	8
CERRO LARGO	28		3		8	12		2	53		2						1	3
COLONIA	1					1			2									0
DURAZNO					2	2			4									0
FLORES	1					1			2									0
FLORIDA						3			3									0
LAVALLEJA	1				1	3			5		1							1
MALDONADO	39				41	190		9	279	8	4							12
PAYSANDÚ	124		9		119	207		18	477	9	3						5	17
RIO NEGRO	7				1	12		15	35		4							4
RIVERA	36		1		34	58		12	141		3							3
ROCHA	34		2		71	72		15	194	10	1							11
SALTO	116		4		127	217		71	535	1	3						5	9
SAN JOSÉ	12				12	11			35	1							1	2
SORIANO									0									0
TACUAREMBO	15		1		30	61		9	116		2							2
TREINTA Y TRES	4				11	13		1	29									0
MONTEVIDEO	5.668		144	169	4.402	5.000	285	395	16.063	377	367	4					472	1.220
EXTERIOR									0									0
ITINERANTE	8					2			10	1	1							2
Sin clasificar									0									0
TOTAL	6.136	0	164	169	4.889	5.903	285	551	18.097	411	391	4	0	0	0	0	488	1.294

(*) Corresponde informar el Departamento donde se llevan a cabo las tareas propias del vínculo.

Observaciones

--

VÍNCULOS LABORALES CON EL ESTADO

INFORMACIÓN AL 31 DE DICIEMBRE DE 2019

INCISO Nº	DENOMINACIÓN
26	Universidad de la República

ESCALAFÓN	VÍNCULOS CON CALIDAD DE FUNCIONARIOS PÚBLICOS								TOTAL
	Presupuestados	Provisorios	Contratos Permanentes/Función pública	Zafrales y Eventuales	Docentes efectivos	Docentes interinos	Docentes suplentes	Otros Funcionarios	
A- PROFESIONAL	822		8	15					845
B- TÉCNICO PROFESIONAL	291		25	1					317
C- ADMINISTRATIVO	1.752		11						1.763
D- ESPECIALIZADO	1.073			36					1.109
E- OFICIOS	964		9	7					980
F- SERVICIOS AUXILIARES	1.164		22	110					1.296
G- DOCENTE DE UDELAR					4.864	5.894	285	551	11.594
H- DOCENTE DE A.N.E.P.									0
J- DOCENTE DE OTROS ORG.									0
K- MILITAR									0
L- POLICIAL									0
M- SERVICIOS EXTERIORES									0
N- JUDICATURA									0
P- POLÍTICO					25	9			34
Q- PARTICULAR CONFIANZA			11						11
R- RESIDUAL	70		78						148
S- PENITENCIARIO									0
OTROS (*)									0
TOTAL	6.136	0	164	169	4.889	5.903	285	551	18.097

(*) En caso de utilizar "otros" aclare a continuación a qué corresponde:

--

ALTAS Y BAJAS EN LOS ORGANISMOS DEL ESTADO
 INFORMACIÓN DEL 1° DE ENERO DE 2019 AL 31 DE DICIEMBRE DE 2019

INCISO N°	DENOMINACIÓN
26	Universidad de la República

	Col. 1	Col. 2	Col. 3	Col. 4	Col. 5	Col. 6	Col. 7	Col. 8	Col. 9	Col. 10	Col. 11	Col. 12	Col. 13	Col. 14	Col. 15	Col. 16	Col. 17	Col. 18	Col. 19	Col. 20	Col. 21	Col. 22
	Inf.Vinculos dic. 2019	Inf.Vinculos dic. 2018	SALDO 1 Inf.Vinculos 2019 - 2018	ALTAS POR MECANISMO DE SELECCIÓN							BAJAS										SALDO (Total A - Total B)	Renovaciones
				Designación directa (*)	Sorteo	Concurso méritos y antecedentes	Concurso oposición y méritos	Listas de aspirantes	Otros (**)	Transformación (nuevos)	TOTAL A	Fallecimiento	Destitución	Cese	Renuncia	Fin de contrato	Jubilación	Por todo otro motivo (***)	Transformación (extinción)	TOTAL B		
VINCULOS CON CALIDAD DE FUNCIONARIO PUBLICO																						
Presupuestados	6.136	6.172	-36			259	140	3	7		409	11	12	87	135	5	166	27		443	-34	
Contratados permanentes	164	162	2	5		8		10	6		29		3	6	11	7	3	1		31	-2	
Zafrales y Eventuales	169	92	77			121					121			36	1	7				44	77	
Docentes efectivos	4.889	4.879	10	58	7	139	227	89	6		526	5	1	119	149	92	108	35		509	17	
Docentes interinos	5.903	5.874	29	542	1	296	96	603	10		1.548	2		411	399	639	67	2		1.520	28	
Docentes suplentes	285	236	49				75				75			1	24	1				26	49	
Otros	551	644	-93	264		20	34	12			330	5		65	45	254	45			414	-84	
Sub Total	18.097	18.059	38	869	8	843	572	717	29	0	3.038	23	16	725	764	1.005	389	65	0	2.987	51	0
VINCULOS SIN CALIDAD DE FUNCIONARIO PUBLICO																						
Becarios	411	295	116	14		91	2	161			268			44	48	44	2			138	130	
Pasantes	391	358	33	12		43	27	169	2		253			63	50	105	2			220	33	
Arrendamientos de Obra	4	4	0								0									0	0	
Arrendamientos de Obra con Org. Internacional	0		0								0									0	0	
Arrendamientos de Servicio	0		0								0									0	0	
Arr. de Servicio con Org. Internacional	0		0								0									0	0	
Contratos a Término Ley 17.586	0		0								0									0	0	
Otros	488	602	-114	18		7			11		36			21	4	125				150	-114	
Sub Total	1.294	1.259	35	44	0	141	29	330	13	0	557	0	0	128	102	274	4	0	0	508	49	0
TOTAL	19.391	19.318	73	913	8	984	601	1.047	42	0	3.595	23	16	853	866	1.279	393	65	0	3.495	100	0

ACLARACIONES DEL ORGANISMO:

(*) Especificar normativa habilitante de designaciones directas.

(**) Especificar "otros" mecanismos de selección.

Presupuestados: 3 reintegro
Contratos Permanentes: 6 Contrato Ord. Familiar Fallecido
Docentes efectivos: 4 Elección, 2 reintegro de carrera
Docentes interinos: 3 FUNDAC. MARCO PODESTA, 1 elección
Pasantés: Convenio UdelaR- Consejo Ed. Técnico Prof.
Otros no Funcionarios: 6 docentes libres, 5 colaborador honorario.

(***) Especificar otros motivos de bajas

Presupuestados: 8 apartamiento de carrera
Contrato permanente: 1 apartamiento de carrera.
Docentes efectivos: 3 Baja de directores de Región Noreste, 30 Apartamiento de carrera, 1 no reelección, 1 fin de mandato
Docente interino: 2 SUPRESIÓN DE CARGO POR REESTRUCTURA DE CARGOS

Aclaraciones: Diferencias entre Saldo 1 y Saldo 2.

En Informe 2018 se incluyeron 9 becarios de posgrado.
En Informe 2018 se incluyeron 2 presupuestados, 6 docentes efectivos, 4 docentes interinos, 3 becarios sin cargo desde 2014.
4 Contratos Art. 9 fueron informados como Docentes Interinos en 2018.
En Informe 2018 se incluyó 4 Contrato permanente como Otro Funcionario.
En informe 2018 se tomó un docente efectivo doble.
En informe 2018 se incluyeron 9 docentes interinos como otros funcionarios.

VÍNCULOS LABORALES CON EL ESTADO
INFORMACIÓN AL 31 DE DICIEMBRE DE 2019

INCISO Nº	DENOMINACIÓN
27	Instituto del Niño y Adolescente del Uruguay

SEXO	VÍNCULOS CON CALIDAD DE FUNCIONARIOS PÚBLICOS									VÍNCULOS SIN CALIDAD DE FUNCIONARIOS PÚBLICOS								
	Presupuestados	Provisoriatos	Contratos Permanentes/Funcionarios Púb	Zafrales y Eventuales	Docentes efectivos	Docentes interinos	Docentes suplentes	Otros Funcionarios	TOTAL FUNC.	Becarios	Pasantes	Arrendamiento de Obra	Arrend. Obra con Org. Internac.	Arrendamiento de Servicio	Arrend. Servicio con Org. Internac.	Contrato a Término Ley 17.556	Otros No Func.	TOTAL NO FUNC.
HOMBRES	744	166	15	2	25	1			953	19							42	61
MUJERES	2.669	878	82	1	186	11			3.827	29		1					204	234
TRANS	1								1									0
TOTAL	3.413	1.045	97	3	211	12	0	0	4.781	48	0	1	0	0	0	0	246	295

DEPARTAMENTO (*)	VÍNCULOS CON CALIDAD DE FUNCIONARIOS PÚBLICOS									VÍNCULOS SIN CALIDAD DE FUNCIONARIOS PÚBLICOS								
	Presupuestados	Provisoriatos	Contratos Permanentes/Funcionarios Púb	Zafrales y Eventuales	Docentes efectivos	Docentes interinos	Docentes suplentes	Otros Funcionarios	TOTAL F.P.	Becarios	Pasantes	Arrendamiento de Obra	Arrend. Obra con Org. Internac.	Arrendamiento de Servicio	Arrend. Servicio con Org. Internac.	Contrato a Término Ley 17.556	Otros No Func.	TOTAL NO F.P.
ARTIGAS	107	15	4		10	2			138	3								3
CANELONES	142	79	1		15				237								1	1
CERRO LARGO	82	14	2		7				105	2							3	5
COLONIA	65	20	4		12	1			102								1	1
DURAZNO	85	12	3		7				107	1							2	3
FLORES	66	21	2		10				99	2							7	9
FLORIDA	77	11			3				91	2								2
LAVALLEJA	86	23			6	1			116	1							1	2
MALDONADO	124	39	3		10				176	5							3	8
PAYSANDÚ	85	16	2		15				118	6							1	7
RIO NEGRO	93	18			8				119								1	1
RIVERA	99	25	3		4	1			132	1							3	4
ROCHA	69	21	5		6				101								3	3
SALTO	67	24	4		3				98	1								1
SAN JOSÉ	147	22	1		14	1			185	1							2	3
SORIANO	68	30	7		8				113								5	5
TACUAREMBO	77	24	6		8	1			116								8	8
TREINTA Y TRES	73	17	1		2				93	2							5	7
MONTEVIDEO	1.801	614	49	3	63	5			2.535	21		1					200	222
EXTERIOR									0									0
ITINERANTE									0									0
Sin clasificar									0									0
TOTAL	3.413	1.045	97	3	211	12	0	0	4.781	48	0	1	0	0	0	0	246	295

(*) Corresponde informar el Departamento donde se llevan a cabo las tareas propias del vínculo.

Observaciones

--

VÍNCULOS LABORALES CON EL ESTADO

INFORMACIÓN AL 31 DE DICIEMBRE DE 2019

INCISO Nº	DENOMINACIÓN
27	Instituto del Niño y Adolescente del Uruguay

ESCALAFÓN	VÍNCULOS CON CALIDAD DE FUNCIONARIOS PÚBLICOS								TOTAL
	Presupuestados	Provisorios	Contratos Permanentes/Función pública	Zafrales y Eventuales	Docentes efectivos	Docentes interinos	Docentes suplentes	Otros Funcionarios	
A- PROFESIONAL	526	89	1						616
B- TÉCNICO PROFESIONAL	115								115
C- ADMINISTRATIVO	76	261	1						338
D- ESPECIALIZADO	304	6	10						320
E- OFICIOS	172	25	12						209
F- SERVICIOS AUXILIARES	21								21
G- DOCENTE DE UDELAR									0
H- DOCENTE DE A.N.E.P.									0
J- DOCENTE DE OTROS ORG.	3				211	12			226
K- MILITAR									0
L- POLICIAL									0
M- SERVICIOS EXTERIORES									0
N- JUDICATURA									0
P- POLÍTICO	3								3
Q- PARTICULAR CONFIANZA									0
R- RESIDUAL			1						1
S- PENITENCIARIO									0
OTROS (*)	2.193	664	72	3					2.932
TOTAL	3.413	1.045	97	3	211	12	0	0	4.781

(*) En caso de utilizar "otros" aclare a continuación a qué corresponde:

Presupuestados: 12 CO, 2170 Atención Integral, 11 sin dato. Provisorios: 664 Atención Integral. Contrato de función pública: 72 Atención Integral. Eventuales 3 Atención Integral.

ALTAS Y BAJAS EN LOS ORGANISMOS DEL ESTADO
 INFORMACIÓN DEL 1° DE ENERO DE 2019 AL 31 DE DICIEMBRE DE 2019

INCISO N°	DENOMINACIÓN
27	Instituto del Niño y Adolescente del Uruguay

	Col. 1	Col. 2	Col. 3	Col. 4	Col. 5	Col. 6	Col. 7	Col. 8	Col. 9	Col. 10	Col. 11	Col. 12	Col. 13	Col. 14	Col. 15	Col. 16	Col. 17	Col. 18	Col. 19	Col. 20	Col. 21	Col. 22
	Inf.Vinculos dic. 2019	Inf.Vinculos dic. 2018	SALDO 1 Inf.Vinculos 2019 - 2018	ALTAS POR MECANISMO DE SELECCIÓN							BAJAS								SALDO (Total A - Total B)	Renovaciones		
				Designación directa (*)	Sorteo	Concurso méritos y antecedentes	Concurso oposición y méritos	Listas de aspirantes	Otros (**)	Transformación (nuevos)	TOTAL A	Fallecimiento	Destitución	Cese	Renuncia	Fin de contrato	Jubilación	Por todo otro motivo (***)			Transformación (extinción)	TOTAL B
VINCULOS CON CALIDAD DE FUNCIONARIO PUBLICO																						
Presupuestados	3.413	2.945	468							675	675	4	2		21		113			140	535	
Provisorios	1.045	1.184	-139				304				20	324			32			5	499	536	-212	
Contratados permanentes	97	285	-188							8	8		1		3			10	176	190	-182	
Zafrales y Eventuales	3	31	-28								0				1				28	29	-29	
Docentes efectivos	211	204	7							21	21		1				14			15	6	
Docentes interinos	12	58	-46								0						1	1	21	23	-23	
Docentes suplentes			0								0									0	0	
Otros			0								0									0	0	
Sub Total	4.781	4.707	74	0	0	0	304	0	0	724	1.028	4	4	0	57	0	128	16	724	933	95	0
VINCULOS SIN CALIDAD DE FUNCIONARIO PUBLICO																						
Becarios	48	70	-22				12	77			89				3	99		5		107	-18	
Pasantes			0								0									0	0	
Arrendamientos de Obra	1	6	-5			1					1				1	5				6	-5	
Arrendamientos de Obra con Org. Internacional			0								0									0	0	
Arrendamientos de Servicio		34	-34								0									0	0	
Arr. de Servicio con Org. Internacional		8	-8	1		23					24			1	65	1				67	-43	
Contratos a Término Ley 17.556			0								0									0	0	
Otros	246	474	-228				260				260			3	70	400	9	1		483	-223	
Sub Total	295	592	-297	1	0	24	12	337	0	0	374	0	0	3	75	569	10	6	0	663	-289	0
TOTAL	5.076	5.299	-223	1	0	24	316	337	0	724	1.402	4	4	3	132	569	138	22	724	1.596	-194	0

ACLARACIONES DEL ORGANISMO:

(*) Especificar normativa habilitante de designaciones directas.

(**) Especificar "otros" mecanismos de selección.

(***) Especificar otros motivos de bajas

Otros no funcionarios: 1 Docente no escalafonado por rescisión. 5 Becarios por rescisión. 6 Provisoriatos por rescisión y 10 Contratos Permanentes por reestructura organizativa (pasaron a INISA).

Aclaraciones: Diferencias entre Saldo 1 y Saldo 2.

Los arrendamientos de servicio informados en el año 2018 correspondían a Arrendamientos de servicio con Org. Internacional. No se encontró el origen de las diferencias restantes.

Esta versión del formulario fue enviada por el organismo con fecha posterior a la realización de los cuadros de Resumen y gráficos.

VÍNCULOS LABORALES CON EL ESTADO

INFORMACIÓN AL 31 DE DICIEMBRE DE 2019

INCISO N°	DENOMINACIÓN
28	Banco de Previsión Social

CUADRO 1		VÍNCULOS CON CALIDAD DE FUNCIONARIOS PÚBLICOS						VÍNCULOS SIN CALIDAD DE FUNCIONARIOS PÚBLICOS								
UNIDAD EJECUTORA		Presupuestados	Provisorios	Contratos Permanentes/ Función pública	Zafrales y Eventuales	Otros Funcionarios (1)	TOTAL F. P.	Becarios	Pasantes	Arrendamiento Obra	Arrend. Obra con Org. Internac.	Arrendamiento Servicio	Arrend. de Servicio con Org. Internac.	C. a Término Ley 17.556	Otros No Funcionarios (2)	TOTAL NO F. P.
N°	DENOMINACIÓN															
		3.432		468			3.900	131	229						124	484
							0									0
							0									0
							0									0
							0									0
							0									0
							0									0
							0									0
							0									0
							0									0
							0									0
							0									0
							0									0
TOTAL		3.432	0	468	0	0	3.900	131	229	0	0	0	0	0	124	484

(1) En caso de utilizar esta categoría aclare a continuación a qué tipo de vínculos (CON CALIDAD DE FUNCIONARIOS PÚBLICOS) corresponde:

(2) En caso de utilizar esta categoría aclare a continuación a qué tipo de vínculos (SIN CALIDAD DE FUNCIONARIOS PÚBLICOS) corresponde:

Contratos eventuales no funcionarios BPS

Cantidad de funcionarios que perciben retiro incentivado al 31/12/2019 y normativa habilitante:

Cantidad de funcionarios en comisión en el Inciso (comisiones entrantes provenientes de otro Inciso):

4

Observaciones

23 Becarios "Yo estudio y trabajo"

VÍNCULOS LABORALES CON EL ESTADO

INFORMACIÓN AL 31 DE DICIEMBRE DE 2019

INCISO Nº	DENOMINACIÓN
28	Banco de Previsión Social

SEXO	VÍNCULOS CON CALIDAD DE FUNCIONARIOS PÚBLICOS						VÍNCULOS SIN CALIDAD DE FUNCIONARIOS PÚBLICOS									
	Presupuestados	Provisorios	Contratos Permanentes/Función Púb	Zafrales y Eventuales	Otros Funcionarios	TOTAL FUNC.	Becarios	Pasantes	Arrendamiento de Obra	Arrend. Obra con Org. Internac.	Arrendamiento de Servicio	Arrend. Servicio con Org. Internac.	Contrato a Término Ley 17.556	Otros No Func.	TOTAL NO FUNC.	
HOMBRES	1.153		139			1.292										0
MUJERES	2.279		329			2.608										0
TRANS						0										0
TOTAL	3.432	0	468	0	0	3.900	0	0	0	0	0	0	0	0	0	0

DEPARTAMENTO (*)	VÍNCULOS CON CALIDAD DE FUNCIONARIOS PÚBLICOS						VÍNCULOS SIN CALIDAD DE FUNCIONARIOS PÚBLICOS									
	Presupuestados	Provisorios	Contratos Permanentes/Función Púb	Zafrales y Eventuales	Otros Funcionarios	TOTAL F.P.	Becarios	Pasantes	Arrendamiento de Obra	Arrend. Obra con Org. Internac.	Arrendamiento de Servicio	Arrend. Servicio con Org. Internac.	Contrato a Término Ley 17.556	Otros No Func.	TOTAL NO F.P.	
ARTIGAS	34		3			37	1	3								4
CANELONES	181		36			217	3	22								25
CERRO LARGO	34		5			39	1	4								5
COLONIA	83		9			92	5	6								11
DURAZNO	20		8			28	1	4								5
FLORES	17		1			18										0
FLORIDA	32		6			38	1	5								6
LAVALLEJA	41					41	2	5								7
MALDONADO	71		9			80	1	11								12
PAYSANDÚ	50		2			52		6								6
RÍO NEGRO	31		4			35	2	2								4
RIVERA	36		5			41		5								5
ROCHA	37		7			44	2	5								7
SALTO	38		8			46		5								5
SAN JOSÉ	63		7			70	2	8								10
SORIANO	39		7			46	2	6								8
TACUAREMBO	37		6			43		2								2
TREINTA Y TRES	30		4			34	1									1
MONTEVIDEO	2.558		341			2.899	107	130						124		361
EXTERIOR						0										0
ITINERANTE						0										0
Sin clasificar						0										0
TOTAL	3.432	0	468	0	0	3.900	131	229	0	0	0	0	0	124	0	484

(*) Corresponde informar el Departamento donde se llevan a cabo las tareas propias del vínculo.

Observaciones

VÍNCULOS LABORALES CON EL ESTADO

INFORMACIÓN AL 31 DE DICIEMBRE DE 2019

INCISO Nº	DENOMINACIÓN
28	Banco de Previsión Social

CUADRO 4	VÍNCULOS CON CALIDAD DE FUNCIONARIOS PÚBLICOS					
	Presupuestados	Provisorios	Contratos Permanentes/Función pública	Zafrales y Eventuales	Otros Funcionarios	TOTAL
ESCALAFÓN						
A- PROFESIONAL	819		29			848
B- TÉCNICO PROFESIONAL	300		28			328
C- ADMINISTRATIVO	1.851		397			2.248
D- ESPECIALIZADO	332					332
E- OFICIOS	60		11			71
F- SERVICIOS AUXILIARES	13					13
G- DOCENTE DE UDELAR						0
H- DOCENTE DE A.N.E.P.						0
J- DOCENTE DE OTROS ORG.						0
K- MILITAR						0
L- POLICIAL						0
M- SERVICIOS EXTERIORES						0
N- JUDICATURA						0
P- POLÍTICO	7					7
Q- PARTICULAR CONFIANZA						0
R- RESIDUAL						0
S- PENITENCIARIO						0
OTROS (*)	50		3			53
TOTAL	3.432	0	468	0	0	3.900

(*) En caso de utilizar "otros" aclare a continuación a qué corresponde:

Escalafón R (Gerencial)

ALTAS Y BAJAS EN LOS ORGANISMOS DEL ESTADO
 INFORMACIÓN DEL 1° DE ENERO DE 2019 AL 31 DE DICIEMBRE DE 2019

INCISO N°	DENOMINACIÓN
28	Banco de Previsión Social

	Col. 1	Col. 2	Col. 3	Col. 4	Col. 5	Col. 6	Col. 7	Col. 8	Col. 9	Col. 10	Col. 11	Col. 12	Col. 13	Col. 14	Col. 15	Col. 16	Col. 17	Col. 18	Col. 19	Col. 20	Col. 21	Col. 22
	Inf.Vinculos dic. 2019	Inf.Vinculos dic. 2018	SALDO 1 Inf.Vinculos 2019 - 2018	ALTAS POR MECANISMO DE SELECCIÓN							BAJAS										SALDO (Total A - Total B)	Renovaciones
				Designación directa (*)	Sorteo	Concurso méritos y antecedentes	Concurso oposición y méritos	Listas de aspirantes	Otros (**)	Transformación (nuevos)	TOTAL A	Fallecimiento	Destitución	Cese	Renuncia	Fin de contrato	Jubilación	Por todo otro motivo (***)	Transformación (extinción)	TOTAL B		
VINCULOS CON CALIDAD DE FUNCIONARIO PUBLICO																						
Presupuestados	3.432	3.469	-37				2		1	165	168	8	12		16		163	6		205	-37	
Provisorios			0								0									0	0	
Contratados permanentes	468	494	-26				142				142			1	2				165	168	-26	
Zafrales y Eventuales			0								0									0	0	
Otros			0								0									0	0	
Sub Total	3.900	3.963	-63	0	0	0	144	0	1	165	310	8	12	1	18	0	163	6	165	373	-63	0
VINCULOS SIN CALIDAD DE FUNCIONARIO PUBLICO																						
Becarios	131	136	-5			60		24			84				23	66				89	-5	
Pasantes	229	188	41			146					146			1	26	78				105	41	
Arrendamientos de Obra			0								0									0	0	
Arrendamientos de Obra con Org. Internacional			0								0									0	0	
Arrendamientos de Servicio			0								0									0	0	
Arr. de Servicio con Org. Internacional			0								0									0	0	
Contratos a Término Ley 17.556			0								0									0	0	
Otros	124	133	-9			7					7			1	15					16	-9	
Sub Total	484	457	27	0	0	213	0	24	0	0	237	0	0	2	64	144	0	0	0	210	27	0
TOTAL	4.384	4.420	-36	0	0	213	144	24	1	165	547	8	12	3	82	144	163	6	165	583	-36	0

ACLARACIONES DEL ORGANISMO:

(*) Especificar normativa habilitante de designaciones directas.

(**) Especificar "otros" mecanismos de selección.

1 Presupuestado por sentencia TCA. Becarios por selección MIDES

(***) Especificar otros motivos de bajas

3 abandono de cargo, 3 redistribuciones.

Aclaraciones: Diferencias entre Saldo 1 y Saldo 2.

VÍNCULOS LABORALES CON EL ESTADO

INFORMACIÓN AL 31 DE DICIEMBRE DE 2019

INCISO Nº	DENOMINACIÓN
29	Administración de los Servicios de Salud del Estado

SEXO	VÍNCULOS CON CALIDAD DE FUNCIONARIOS PÚBLICOS						VÍNCULOS SIN CALIDAD DE FUNCIONARIOS PÚBLICOS								
	Presupuestados	Provisorios	Contratos Permanentes/Funci n Púb	Zafrales y Eventuales	Otros Funcionarios	TOTAL FUNC.	Becarios	Pasantes	Arrendamiento de Obra	Arrend. Obra con Org. Internac.	Arrendamiento de Servicio	Arrend. Servicio con Org. Internac.	Contrato a Término Ley 17.556	Otros No Func.	TOTAL NO FUNC.
HOMBRES	5.258	845	225	467		6.795							3	22	25
MUJERES	14.272	2.729	586	1.573		19.160							9	141	150
TRANS						0									0
TOTAL	19.530	3.574	811	2.040	0	25.955	0	0	0	0	0	0	12	163	175

DEPARTAMENTO (*)	VÍNCULOS CON CALIDAD DE FUNCIONARIOS PÚBLICOS						VÍNCULOS SIN CALIDAD DE FUNCIONARIOS PÚBLICOS								
	Presupuestados	Provisorios	Contratos Permanentes/Funci n Púb	Zafrales y Eventuales	Otros Funcionarios	TOTAL F.P.	Becarios	Pasantes	Arrendamiento de Obra	Arrend. Obra con Org. Internac.	Arrendamiento de Servicio	Arrend. Servicio con Org. Internac.	Contrato a Término Ley 17.556	Otros No Func.	TOTAL NO F.P.
ARTIGAS	524	104		76		704							1		1
CANELONES	1.840	433		143		2.416							1	43	44
CERRO LARGO	610	54		50		714									0
COLONIA	698	164		89		951									0
DURAZNO	370	62		78		510									0
FLORES	227	35		34		296									0
FLORIDA	456	104		97		657									0
LAVALLEJA	410	59		25		494									0
MALDONADO	636	118		157		911									0
PAYSANDÚ	822	90		67		979									0
RÍO NEGRO	383	65		50		498									0
RIVERA	606	88		54		748									0
ROCHA	480	78		50		608									0
SALTO	770	94		34		898									0
SAN JOSÉ	352	85		85		522									0
SORIANO	553	79		57		689									0
TACUAREMBO	542	78		71		691									0
TREINTA Y TRES	403	48		39		490									0
MONTEVIDEO	8.848	1.736	811	784		12.179							10	120	130
EXTERIOR						0									0
ITINERANTE						0									0
Sin clasificar						0									0
TOTAL	19.530	3.574	811	2.040	0	25.955	0	0	0	0	0	0	12	163	175

(*) Corresponde informar el Departamento donde se llevan a cabo las tareas propias del vínculo.

Observaciones

VÍNCULOS LABORALES CON EL ESTADO

INFORMACIÓN AL 31 DE DICIEMBRE DE 2019

INCISO N°	DENOMINACIÓN
29	Administración de los Servicios de Salud del Estado

CUADRO 4 ESCALAFÓN	VÍNCULOS CON CALIDAD DE FUNCIONARIOS PÚBLICOS					TOTAL
	Presupuestados	Provisorios	Contratos Permanentes/Función pública	Zafrales y Eventuales	Otros Funcionarios	
A- PROFESIONAL	7.115	1.330	557			9.002
B- TÉCNICO PROFESIONAL	444	56	254			754
C- ADMINISTRATIVO	1.026					1.026
D- ESPECIALIZADO	7.765	1.718				9.483
E- OFICIOS	1.061	151				1.212
F- SERVICIOS AUXILIARES	2.104	319				2.423
G- DOCENTE DE UDELAR						0
H- DOCENTE DE A.N.E.P.						0
J- DOCENTE DE OTROS ORG.						0
K- MILITAR						0
L- POLICIAL						0
M- SERVICIOS EXTERIORES						0
N- JUDICATURA						0
P- POLÍTICO	5					5
Q- PARTICULAR CONFIANZA						0
R- RESIDUAL	9					9
S- PENITENCIARIO						0
OTROS (*)	1			2.040		2.041
TOTAL	19.530	3.574	811	2.040	0	25.955

(*) En caso de utilizar "otros" aclare a continuación a qué corresponde:

1 Anestesiista, 2.040 Suplentes.

ALTAS Y BAJAS EN LOS ORGANISMOS DEL ESTADO
 INFORMACIÓN DEL 1° DE ENERO DE 2019 AL 31 DE DICIEMBRE DE 2019

INCISO N°	DENOMINACIÓN
29	Administración de los Servicios de Salud del Estado

	Col. 1	Col. 2	Col. 3	Col. 4	Col. 5	Col. 6	Col. 7	Col. 8	Col. 9	Col. 10	Col. 11	Col. 12	Col. 13	Col. 14	Col. 15	Col. 16	Col. 17	Col. 18	Col. 19	Col. 20	Col. 21	Col. 22
	Inf.Vinculos dic. 2019	Inf.Vinculos dic. 2018	SALDO 1 Inf.Vinculos 2019 - 2018	ALTAS POR MECANISMO DE SELECCIÓN							BAJAS								SALDO (Total A - Total B)	Renovaciones		
				Designación directa (*)	Sorteo	Concurso méritos y antecedentes	Concurso oposición y méritos	Listas de aspirantes	Otros (**)	Transformación (nuevos)	TOTAL A	Fallecimiento	Destitución	Cese	Renuncia	Fin de contrato	Jubilación	Por todo otro motivo (***)			Transformación (extinción)	TOTAL B
VINCULOS CON CALIDAD DE FUNCIONARIO PUBLICO																						
Presupuestados	19.530	18.954	576			261				1.147	1.408	41	29		307		502	2		881	527	
Provisorios	3.574	3.168	406			1.560					1.560		17		148				1.122	1.291	269	
Contratados permanentes	811	729	82			278					278									0	278	
Zafrales y Eventuales	2.040	2.648	-608								0				608					608	-608	
Otros		2	-2								0								2	2	-2	
Sub Total	25.955	25.501	454	0	0	2.099	0	0	0	1.147	3.246	41	46	0	455	608	506	2	1.124	2.782	464	0
VINCULOS SIN CALIDAD DE FUNCIONARIO PUBLICO																						
Becarios			0								0									0	0	
Pasantes			0								0									0	0	
Arrendamientos de Obra			0								0									0	0	
Arrendamientos de Obra con Org. Internacional			0								0									0	0	
Arrendamientos de Servicio			0								0									0	0	
Arr. de Servicio con Org. Internacional			0								0									0	0	
Contratos a Término Ley 17.556	12	24	-12								0		1				1		10	12	-12	
Otros	163	104	59			66					66				2		1		13	16	50	
Sub Total	175	128	47	0	0	66	0	0	0	0	66	0	1	0	2	0	2	0	23	28	38	0
TOTAL	26.130	25.629	501	0	0	2.165	0	0	0	1.147	3.312	41	47	0	457	608	508	2	1.147	2.810	502	0

ACLARACIONES DEL ORGANISMO:

(*) Especificar normativa habilitante de designaciones directas.

Empty rectangular box for providing the enabling normative for direct appointments.

(**) Especificar "otros" mecanismos de selección.

Empty rectangular box for specifying other selection mechanisms.

(***) Especificar otros motivos de bajas

Empty rectangular box for specifying other reasons for dismissals.

Aclaraciones: Diferencias entre Saldo 1 y Saldo 2.

No se encontraron las diferencias.

Empty rectangular box for providing clarifications regarding differences between Saldo 1 and Saldo 2.



VÍNCULOS LABORALES CON EL ESTADO
INFORMACIÓN AL 31 DE DICIEMBRE DE 2019

INCISO N°	DENOMINACIÓN
31	Universidad Tecnológica

CUADRO 1		VÍNCULOS CON CALIDAD DE FUNCIONARIOS PÚBLICOS								VÍNCULOS SIN CALIDAD DE FUNCIONARIOS PÚBLICOS									
UNIDAD EJECUTORA		Presupuestados	Provisoriatos	Contratos Permanentes/Funci on pública	Zafrales y Eventuales	Docentes efectivos	Docentes interinos	Docentes suplentes	Otros Funcionarios (1)	TOTAL F. P.	Becarios	Pasantes	Arrendamiento Obra	Arrend. Obra con Org. Internac.	Arrendamiento Servicio	Arrend. de Servicio con Org. Internac.	C. a Término Ley 17.556	Otros No Funcionarios (2)	TOTAL NO F. P.
N°	DENOMINACIÓN																		
		50		64		39	377			530	28	1	13		17				59
										0									0
										0									0
										0									0
										0									0
										0									0
										0									0
										0									0
										0									0
										0									0
										0									0
										0									0
										0									0
										0									0
										0									0
										0									0
										0									0
										0									0
										0									0
										0									0
										0									0
TOTAL		50	0	64	0	39	377	0	0	530	28	1	13	0	17	0	0	0	59

(1) En caso de utilizar esta categoría aclare a continuación a qué tipo de vínculos (**CON CALIDAD DE FUNCIONARIOS PÚBLICOS**) corresponde:

(2) En caso de utilizar esta categoría aclare a continuación a qué tipo de vínculos (**SIN CALIDAD DE FUNCIONARIOS PÚBLICOS**) corresponde:

Cantidad de funcionarios que perciben retiro incentivado al 31/12/2019 y normativa habilitante:

Cantidad de funcionarios en comisión en el Inciso (comisiones entrantes provenientes de otro Inciso):

Observaciones

VÍNCULOS LABORALES CON EL ESTADO
INFORMACIÓN AL 31 DE DICIEMBRE DE 2019

INCISO Nº	DENOMINACIÓN
31	Universidad Tecnológica

SEXO	VÍNCULOS CON CALIDAD DE FUNCIONARIOS PÚBLICOS									VÍNCULOS SIN CALIDAD DE FUNCIONARIOS PÚBLICOS								
	Presupuestados	Provisoriatos	Contratos Permanentes/Funcion Pùb	Zafrales y Eventuales	Docentes efectivos	Docentes interinos	Docentes suplentes	Otros Funcionarios	TOTAL FUNC.	Becarios	Pasantes	Arrendamiento de Obra	Arrend. Obra con Org. Internac.	Arrendamiento de Servicio	Arrend. Servicio con Org. Internac.	Contrato a Término Ley 17.556	Otros No Func.	TOTAL NO FUNC.
HOMBRES	17		28		21	246			312	11		9		10				30
MUJERES	33		36		18	131			218	17	1	4		7				29
TRANS									0									0
TOTAL	50	0	64	0	39	377	0	0	530	28	1	13	0	17	0	0	0	59

DEPARTAMENTO (*)	VÍNCULOS CON CALIDAD DE FUNCIONARIOS PÚBLICOS									VÍNCULOS SIN CALIDAD DE FUNCIONARIOS PÚBLICOS								
	Presupuestados	Provisoriatos	Contratos Permanentes/Funcion Pùb	Zafrales y Eventuales	Docentes efectivos	Docentes interinos	Docentes suplentes	Otros Funcionarios	TOTAL F.P.	Becarios	Pasantes	Arrendamiento de Obra	Arrend. Obra con Org. Internac.	Arrendamiento de Servicio	Arrend. Servicio con Org. Internac.	Contrato a Término Ley 17.556	Otros No Func.	TOTAL NO F.P.
ARTIGAS									0									0
CANELONES									0									0
CERRO LARGO									0									0
COLONIA	3		1		13	16			33	1				1				2
DURAZNO	5		11		5	111			132	9				4				13
FLORES									0									0
FLORIDA									0									0
LAVALLEJA									0									0
MALDONADO			1		1	17			19									0
PAYSANDÚ	4		8		6	86			104	1		1		1				3
RIO NEGRO	6		9		9	75			99	6				1				7
RIVERA	3		13		2	42			60	3	1	1						5
ROCHA									0									0
SALTO									0									0
SAN JOSÉ			1			12			13									0
SORIANO	1					12			13									0
TACUAREMBO									0									0
TREINTA Y TRES									0									0
MONTEVIDEO	28		20		3	6			57	8		11		10				29
EXTERIOR									0									0
ITINERANTE									0									0
Sin clasificar									0									0
TOTAL	50	0	64	0	39	377	0	0	530	28	1	13	0	17	0	0	0	59

(*) Corresponde informar el Departamento donde se llevan a cabo las tareas propias del vínculo.

Observaciones

--

VÍNCULOS LABORALES CON EL ESTADO

INFORMACIÓN AL 31 DE DICIEMBRE DE 2019

INCISO Nº	DENOMINACIÓN
31	Universidad Tecnológica

ESCALAFÓN	VÍNCULOS CON CALIDAD DE FUNCIONARIOS PÚBLICOS								TOTAL
	Presupuestados	Provisorios	Contratos Permanentes/Función pública	Zafrales y Eventuales	Docentes efectivos	Docentes interinos	Docentes suplentes	Otros Funcionarios	
A- PROFESIONAL	13		15						28
B- TÉCNICO PROFESIONAL	12		13						25
C- ADMINISTRATIVO	15		18						33
D- ESPECIALIZADO	8		10						18
E- OFICIOS									0
F- SERVICIOS AUXILIARES									0
G- DOCENTE DE UDELAR									0
H- DOCENTE DE A.N.E.P.									0
J- DOCENTE DE OTROS ORG.			1		39	377			417
K- MILITAR									0
L- POLICIAL									0
M- SERVICIOS EXTERIORES									0
N- JUDICATURA									0
P- POLÍTICO	2								2
Q- PARTICULAR CONFIANZA			1						1
R- RESIDUAL									0
S- PENITENCIARIO									0
OTROS (*)			6						6
TOTAL	50	0	64	0	39	377	0	0	530

(*) En caso de utilizar "otros" aclare a continuación a qué corresponde:

Coordinadores

ALTAS Y BAJAS EN LOS ORGANISMOS DEL ESTADO
 INFORMACIÓN DEL 1° DE ENERO DE 2019 AL 31 DE DICIEMBRE DE 2019

INCISO N°	DENOMINACIÓN
31	Universidad Tecnológica

	Col. 1	Col. 2	Col. 3	Col. 4	Col. 5	Col. 6	Col. 7	Col. 8	Col. 9	Col. 10	Col. 11	Col. 12	Col. 13	Col. 14	Col. 15	Col. 16	Col. 17	Col. 18	Col. 19	Col. 20	Col. 21	Col. 22	
	Inf.Vinculos dic. 2019	Inf.Vinculos dic. 2018	SALDO 1 Inf.Vinculos 2019 - 2018	ALTAS POR MECANISMO DE SELECCIÓN							BAJAS								SALDO (Total A - Total B)	Renovaciones			
				Designación directa (*)	Sorteo	Concurso méritos y antecedentes	Concurso oposición y méritos	Listas de aspirantes	Otros (**)	Transformación (nuevos)	TOTAL A	Fallecimiento	Destitución	Cese	Renuncia	Fin de contrato	Jubilación	Por todo otro motivo (***)			Transformación (extinción)	TOTAL B	
VINCULOS CON CALIDAD DE FUNCIONARIO PUBLICO																							
Presupuestados	50	38	12						14	14					2						2	12	
Contratados permanentes	64	65	-1			33			1	34					6	15			14		35	-1	37
Zafrales y Eventuales			0							0											0	0	
Docentes efectivos	39	35	4							39											0	39	
Docentes interinos	377	219	158			128				128					14	16			39		69	59	252
Docentes suplentes			0							0											0	0	
Otros			0							0											0	0	
Sub Total	530	357	173	0	0	161	0	0	1	53	215	0	0	0	22	31	0	0	53		106	109	289
VINCULOS SIN CALIDAD DE FUNCIONARIO PUBLICO																							
Becarios	28	5	23			27				27					1	3					4	23	1
Pasantes	1		1			1				1											0	1	
Arrendamientos de Obra	13	19	-6	16						16					2	9					11	5	4
Arrendamientos de Obra con Org. Internacional			0							0											0	0	
Arrendamientos de Servicio	17	12	5	45						45					3	25					28	17	
Arr. de Servicio con Org. Internacional			0							0											0	0	
Contratos a Término Ley 17.586			0							0											0	0	
Otros			0							0											0	0	
Sub Total	59	36	23	61	0	28	0	0	0	0	89	0	0	0	6	37	0	0	0		43	46	5
TOTAL	589	393	196	61	0	189	0	0	1	53	304	0	0	0	28	68	0	0	53		149	155	294

ACLARACIONES DEL ORGANISMO:

(*) Especificar normativa habilitante de designaciones directas.

Arrend. Obra: Art 38. del TOCAF; Arrend. Servicios: Art 33 literal B TOCAF

(**) Especificar "otros" mecanismos de selección.

Ingreso por Convenio con otras Instituciones

(***) Especificar otros motivos de bajas

Aclaraciones: Diferencias entre Saldo 1 y Saldo 2.

docentes efectivos son porque el año pasado, los 35 docentes efectivos se informaron por error, la confusión fue que la resolución de esa efectivización salió en 2018 pero la fecha efectiva fue a partir del 01/01/2019. las diferencias en los docentes interinos son porque en 2018 se informaron todos los docentes - personas - pero muchos tienen más de un contrato, por ende un vínculo, que en 2019 si estamos informando.

VÍNCULOS LABORALES CON EL ESTADO

INFORMACIÓN AL 31 DE DICIEMBRE DE 2019

INCISO N°	DENOMINACIÓN
32	Instituto Uruguayo de Meteorología

CUADRO 1		VÍNCULOS CON CALIDAD DE FUNCIONARIOS PÚBLICOS						VÍNCULOS SIN CALIDAD DE FUNCIONARIOS PÚBLICOS								
UNIDAD EJECUTORA		Presupuestados	Provisorios	Contratos Permanentes/ Función pública	Zafrales y Eventuales	Otros Funcionarios (1)	TOTAL F. P.	Becarios	Pasantes	Arrendamiento Obra	Arrend. Obra con Org. Internac.	Arrendamiento Servicio	Arrend. de Servicio con Org. Internac.	C. a Término Ley 17.556	Otros No Funcionarios (2)	TOTAL NO F. P.
N°	DENOMINACIÓN															
		122		33			155	7						25	6	38
							0									0
							0									0
							0									0
							0									0
							0									0
							0									0
							0									0
							0									0
							0									0
							0									0
							0									0
TOTAL		122	0	33	0	0	155	7	0	0	0	0	0	25	6	38

(1) En caso de utilizar esta categoría aclare a continuación a qué tipo de vínculos (**CON CALIDAD DE FUNCIONARIOS PÚBLICOS**) corresponde:

(2) En caso de utilizar esta categoría aclare a continuación a qué tipo de vínculos (**SIN CALIDAD DE FUNCIONARIOS PÚBLICOS**) corresponde:

6 Personal de confianza Art. 629 Ley N° 19355

Cantidad de funcionarios que perciben retiro incentivado al 31/12/2019 y normativa habilitante:

Cantidad de funcionarios en comisión en el Inciso (comisiones entrantes provenientes de otro Inciso):

Observaciones

Becas "Yo estudio y trabajo"

VÍNCULOS LABORALES CON EL ESTADO

INFORMACIÓN AL 31 DE DICIEMBRE DE 2019

INCISO Nº	DENOMINACIÓN
32	Instituto Uruguayo de Meteorología

SEXO	VÍNCULOS CON CALIDAD DE FUNCIONARIOS PÚBLICOS						VÍNCULOS SIN CALIDAD DE FUNCIONARIOS PÚBLICOS								
	Presupuestados	Provisorios	Contratos Permanentes/Función Púb	Zafrales y Eventuales	Otros Funcionarios	TOTAL FUNC.	Becarios	Pasantes	Arrendamiento de Obra	Arrend. Obra con Org. Internac.	Arrendamiento de Servicio	Arrend. Servicio con Org. Internac.	Contrato a Término Ley 17.556	Otros No Func.	TOTAL NO FUNC.
HOMBRES	59		13			72	2						14	3	19
MUJERES	63		20			83	5						11	3	19
TRANS						0									0
TOTAL	122	0	33	0	0	155	7	0	0	0	0	0	25	6	38

DEPARTAMENTO (*)	VÍNCULOS CON CALIDAD DE FUNCIONARIOS PÚBLICOS						VÍNCULOS SIN CALIDAD DE FUNCIONARIOS PÚBLICOS								
	Presupuestados	Provisorios	Contratos Permanentes/Función Púb	Zafrales y Eventuales	Otros Funcionarios	TOTAL F.P.	Becarios	Pasantes	Arrendamiento de Obra	Arrend. Obra con Org. Internac.	Arrendamiento de Servicio	Arrend. Servicio con Org. Internac.	Contrato a Término Ley 17.556	Otros No Func.	TOTAL NO F.P.
ARTIGAS	3					3									0
CANELONES	16		3			19	1						6		7
CERRO LARGO	4					4									0
COLONIA	2		2			4									0
DURAZNO						0									0
FLORES	1		2			3									0
FLORIDA	2					2									0
LAVALLEJA						0									0
MALDONADO	5		3			8							4		4
PAYSANDÚ	1					1									0
RÍO NEGRO						0									0
RIVERA	2		3			5									0
ROCHA	6					6									0
SALTO	2		1			3									0
SAN JOSÉ	1					1									0
SORIANO	5		2			7									0
TACUAREMBO	3					3									0
TREINTA Y TRES	3					3									0
MONTEVIDEO	66		17			83	6						15	6	27
EXTERIOR						0									0
ITINERANTE						0									0
Sin clasificar						0									0
TOTAL	122	0	33	0	0	155	7	0	0	0	0	0	25	6	38

(*) Corresponde informar el Departamento donde se llevan a cabo las tareas propias del vínculo.

Observaciones

VÍNCULOS LABORALES CON EL ESTADO

INFORMACIÓN AL 31 DE DICIEMBRE DE 2019

INCISO Nº	DENOMINACIÓN
32	Instituto Uruguayo de Meteorología

CUADRO 4	VÍNCULOS CON CALIDAD DE FUNCIONARIOS PÚBLICOS					
	ESCALAFÓN	Presupuestados	Provisorios	Contratos Permanentes/Función pública	Zafrales y Eventuales	Otros Funcionarios
A- PROFESIONAL	4					4
B- TÉCNICO PROFESIONAL	39		6			45
C- ADMINISTRATIVO	17		9			26
D- ESPECIALIZADO	54		18			72
E- OFICIOS						0
F- SERVICIOS AUXILIARES	4					4
G- DOCENTE DE UDELAR						0
H- DOCENTE DE A.N.E.P.						0
J- DOCENTE DE OTROS ORG.						0
K- MILITAR						0
L- POLICIAL						0
M- SERVICIOS EXTERIORES						0
N- JUDICATURA						0
P- POLÍTICO	2					2
Q- PARTICULAR CONFIANZA	2					2
R- RESIDUAL						0
S- PENITENCIARIO						0
OTROS (*)						0
TOTAL	122	0	33	0	0	155

(*) En caso de utilizar "otros" aclare a continuación a qué corresponde:

--

ALTAS Y BAJAS EN LOS ORGANISMOS DEL ESTADO
 INFORMACIÓN DEL 1° DE ENERO DE 2019 AL 31 DE DICIEMBRE DE 2019

INCISO N°	DENOMINACIÓN
32	Instituto Uruguayo de Meteorología

	Col. 1	Col. 2	Col. 3	Col. 4	Col. 5	Col. 6	Col. 7	Col. 8	Col. 9	Col. 10	Col. 11	Col. 12	Col. 13	Col. 14	Col. 15	Col. 16	Col. 17	Col. 18	Col. 19	Col. 20	Col. 21	Col. 22	
	Inf.Vinculos dic. 2019	Inf.Vinculos dic. 2018	SALDO 1 Inf.Vinculos 2019 - 2018	ALTAS POR MECANISMO DE SELECCIÓN							BAJAS										SALDO (Total A - Total B)	Renovaciones	
				Designación directa (*)	Sorteo	Concurso méritos y antecedentes	Concurso oposición y méritos	Listas de aspirantes	Otros (**)	Transformación (nuevos)	TOTAL A	Fallecimiento	Destitución	Cese	Renuncia	Fin de contrato	Jubilación	Por todo otro motivo (***)	Transformación (extinción)	TOTAL B			
VINCULOS CON CALIDAD DE FUNCIONARIO PUBLICO																							
Presupuestados	122	127	-5						2		2		2		1		4				7	-5	
Provisorios			0								0										0	0	
Contratados permanentes	33	23	10							10	10										0	10	
Zafrales y Eventuales			0								0										0	0	
Otros			0								0										0	0	
Sub Total	155	150	5	0	0	0	0	0	2	10	12	0	2	0	1	0	4	0	0	7	5	0	
VINCULOS SIN CALIDAD DE FUNCIONARIO PUBLICO																							
Becarios	7	2	5			2		5			7				1	1					2	5	
Pasantes		1	-1								0				1						1	-1	
Arrendamientos de Obra			0								0										0	0	
Arrendamientos de Obra con Org. Internacional			0								0										0	0	
Arrendamientos de Servicio		2	-2								0				2						2	-2	
Arr. de Servicio con Org. Internacional			0								0										0	0	
Contratos a Término Ley 17.556	25	20	5			18					18				2			1	10		13	5	7
Otros	6	5	1	1							1										0	1	5
Sub Total	38	30	8	1	0	20	0	5	0	0	26	0	0	0	6	1	0	1	10	18	8	12	
TOTAL	193	180	13	1	0	20	0	5	2	10	38	0	2	0	7	1	4	1	10	25	13	12	

ACLARACIONES DEL ORGANISMO:

(*) Especificar normativa habilitante de designaciones directas.

Empty rectangular box for providing the enabling normative for direct appointments.

(**) Especificar "otros" mecanismos de selección.

Art. 630 Ley N° 19.355

Empty rectangular box for specifying other selection mechanisms, with the reference to Art. 630 of Law No. 19,355.

(***) Especificar otros motivos de bajas

Empty rectangular box for specifying other reasons for dismissals.

Aclaraciones: Diferencias entre Saldo 1 y Saldo 2.

Empty rectangular box for providing clarifications regarding differences between Saldo 1 and Saldo 2.

VÍNCULOS LABORALES CON EL ESTADO

INFORMACIÓN AL 31 DE DICIEMBRE DE 2019

INCISO N°	DENOMINACIÓN
33	Fiscalía General de la Nación

CUADRO 1		VÍNCULOS CON CALIDAD DE FUNCIONARIOS PÚBLICOS						VÍNCULOS SIN CALIDAD DE FUNCIONARIOS PÚBLICOS								
UNIDAD EJECUTORA		Presupuestados	Provisorios	Contratos Permanentes/ Función pública	Zafrales y Eventuales	Otros Funcionarios (1)	TOTAL F. P.	Becarios	Pasantes	Arrendamiento Obra	Arrend. Obra con Org. Internac.	Arrendamiento Servicio	Arrend. de Servicio con Org. Internac.	C. a Término Ley 17.556	Otros No Funcionarios (2)	TOTAL NO F. P.
N°	DENOMINACIÓN															
33	Fiscalía General de la Nación	647	96				743					3			3	6
							0									0
							0									0
							0									0
							0									0
							0									0
							0									0
							0									0
							0									0
							0									0
							0									0
							0									0
							0									0
							0									0
TOTAL		647	96	0	0	0	743	0	0	0	0	3	0	0	3	6

(1) En caso de utilizar esta categoría aclare a continuación a qué tipo de vínculos (CON CALIDAD DE FUNCIONARIOS PÚBLICOS) corresponde:

(2) En caso de utilizar esta categoría aclare a continuación a qué tipo de vínculos (SIN CALIDAD DE FUNCIONARIOS PÚBLICOS) corresponde:

Adscriptos al Director General Ley 19.438 Art. 142

Cantidad de funcionarios que perciben retiro incentivado al 31/12/2019 y normativa habilitante:

Cantidad de funcionarios en comisión en el Inciso (comisiones entrantes provenientes de otro Inciso):

6

Observaciones

VÍNCULOS LABORALES CON EL ESTADO

INFORMACIÓN AL 31 DE DICIEMBRE DE 2019

INCISO Nº	DENOMINACIÓN
33	Fiscalía General de la Nación

SEXO	VÍNCULOS CON CALIDAD DE FUNCIONARIOS PÚBLICOS						VÍNCULOS SIN CALIDAD DE FUNCIONARIOS PÚBLICOS								
	Presupuestados	Provisorios	Contratos Permanentes/Función Púb	Zafrales y Eventuales	Otros Funcionarios	TOTAL FUNC.	Becarios	Pasantes	Arrendamiento de Obra	Arrend. Obra con Org. Internac.	Arrendamiento de Servicio	Arrend. Servicio con Org. Internac.	Contrato a Término Ley 17.556	Otros No Func.	TOTAL NO FUNC.
HOMBRES	164	20				184					2			2	4
MUJERES	483	76				559					1			1	2
TRANS						0									0
TOTAL	647	96	0	0	0	743	0	0	0	0	3	0	0	3	6

DEPARTAMENTO (*)	VÍNCULOS CON CALIDAD DE FUNCIONARIOS PÚBLICOS						VÍNCULOS SIN CALIDAD DE FUNCIONARIOS PÚBLICOS								
	Presupuestados	Provisorios	Contratos Permanentes/Función Púb	Zafrales y Eventuales	Otros Funcionarios	TOTAL F.P.	Becarios	Pasantes	Arrendamiento de Obra	Arrend. Obra con Org. Internac.	Arrendamiento de Servicio	Arrend. Servicio con Org. Internac.	Contrato a Término Ley 17.556	Otros No Func.	TOTAL NO F.P.
ARTIGAS	8	3				11									0
CANELONES	34	15				49									0
CERRO LARGO	7	1				8									0
COLONIA	8	5				13									0
DURAZNO	6	1				7									0
FLORES	3	1				4									0
FLORIDA	4	1				5									0
LAVALLEJA	4	2				6									0
MALDONADO	10	4				14									0
PAYSANDÚ	6	5				11									0
RÍO NEGRO	4	1				5									0
RIVERA	9	2				11									0
ROCHA	7	5				12									0
SALTO	7	5				12									0
SAN JOSÉ	7	4				11									0
SORIANO	5	1				6									0
TACUAREMBO	9	1				10									0
TREINTA Y TRES	5	1				6									0
MONTEVIDEO	205	38				243					3			3	6
EXTERIOR						0									0
ITINERANTE	299					299									0
Sin clasificar						0									0
TOTAL	647	96	0	0	0	743	0	0	0	0	3	0	0	3	6

(*) Corresponde informar el Departamento donde se llevan a cabo las tareas propias del vínculo.

Observaciones

VÍNCULOS LABORALES CON EL ESTADO

INFORMACIÓN AL 31 DE DICIEMBRE DE 2019

INCISO Nº	DENOMINACIÓN
33	Fiscalía General de la Nación

CUADRO 4	VÍNCULOS CON CALIDAD DE FUNCIONARIOS PÚBLICOS					
	ESCALAFÓN	Presupuestados	Provisoriatos	Contratos Permanentes/Función pública	Zafrales y Eventuales	Otros Funcionarios
A- PROFESIONAL	33	56				89
B- TÉCNICO PROFESIONAL	4	2				6
C- ADMINISTRATIVO	234	33				267
D- ESPECIALIZADO	7	5				12
E- OFICIOS	1					1
F- SERVICIOS AUXILIARES	27					27
G- DOCENTE DE UDELAR						0
H- DOCENTE DE A.N.E.P.						0
J- DOCENTE DE OTROS ORG.						0
K- MILITAR						0
L- POLICIAL						0
M- SERVICIOS EXTERIORES						0
N- JUDICATURA	339					339
P- POLÍTICO	1					1
Q- PARTICULAR CONFIANZA	1					1
R- RESIDUAL						0
S- PENITENCIARIO						0
OTROS (*)						0
TOTAL	647	96	0	0	0	743

(*) En caso de utilizar "otros" aclare a continuación a qué corresponde:

--

ALTAS Y BAJAS EN LOS ORGANISMOS DEL ESTADO
 INFORMACIÓN DEL 1° DE ENERO DE 2019 AL 31 DE DICIEMBRE DE 2019

INCISO N°	DENOMINACIÓN
33	Fiscalía General de la Nación

	Col. 1	Col. 2	Col. 3	Col. 4	Col. 5	Col. 6	Col. 7	Col. 8	Col. 9	Col. 10	Col. 11	Col. 12	Col. 13	Col. 14	Col. 15	Col. 16	Col. 17	Col. 18	Col. 19	Col. 20	Col. 21	Col. 22	
	Inf.Vinculos dic. 2019	Inf.Vinculos dic. 2018	SALDO 1 Inf.Vinculos 2019 - 2018	ALTAS POR MECANISMO DE SELECCIÓN							BAJAS								SALDO (Total A - Total B)	Renovaciones			
				Designación directa (*)	Sorteo	Concurso méritos y antecedentes	Concurso oposición y méritos	Listas de aspirantes	Otros (**)	Transformación (nuevos)	TOTAL A	Fallecimiento	Destitución	Cese	Renuncia	Fin de contrato	Jubilación	Por todo otro motivo (***)			Transformación (extinción)	TOTAL B	
VINCULOS CON CALIDAD DE FUNCIONARIO PUBLICO																							
Presupuestados	647	530	117				21				115	136	1	1		2		21			25	111	
Provisorios	96	121	-25				98					98				8				115	123	-25	
Contratados permanentes			0									0									0	0	
Zafrales y Eventuales			0									0									0	0	
Otros			0									0									0	0	
Sub Total	743	651	92	0	0	0	119	0	0	115	234	1	1	0	10	0	21	0	115	148	86	0	
VINCULOS SIN CALIDAD DE FUNCIONARIO PUBLICO																							
Becarios		2	-2								0				1	1					2	-2	
Pasantes			0								0										0	0	
Arrendamientos de Obra			0								0										0	0	
Arrendamientos de Obra con Org. Internacional			0								0										0	0	
Arrendamientos de Servicio	3	2	1	1							1										0	1	2
Arr. de Servicio con Org. Internacional			0								0										0	0	
Contratos a Término Ley 17.556			0								0										0	0	
Otros	3	3	0								0										0	0	3
Sub Total	6	7	-1	1	0	0	0	0	0	0	1	0	0	0	1	1	0	0	0	2	-1	5	
TOTAL	749	658	91	1	0	0	119	0	0	115	235	1	1	0	11	1	21	0	115	150	85	5	

ACLARACIONES DEL ORGANISMO:

(*) Especificar normativa habilitante de designaciones directas.

Adscriptos al Director General Ley 19.438 Art. 142

(**) Especificar "otros" mecanismos de selección.

(***) Especificar otros motivos de bajas

Aclaraciones: Diferencias entre Saldo 1 y Saldo 2.

La diferencia entre saldos 1 y 2 se debe a vínculos presupuestados no informados en 2018.

VÍNCULOS LABORALES CON EL ESTADO

INFORMACIÓN AL 31 DE DICIEMBRE DE 2019

INCISO Nº	DENOMINACIÓN
34	Junta de Transparencia y Ética Pública

SEXO	VÍNCULOS CON CALIDAD DE FUNCIONARIOS PÚBLICOS						VÍNCULOS SIN CALIDAD DE FUNCIONARIOS PÚBLICOS									
	Presupuestados	Provisorios	Contratos Permanentes/Función Púb	Zafrales y Eventuales	Otros Funcionarios	TOTAL FUNC.	Becarios	Pasantes	Arrendamiento de Obra	Arrend. Obra con Org. Internac.	Arrendamiento de Servicio	Arrend. Servicio con Org. Internac.	Contrato a Término Ley 17.556	Otros No Func.	TOTAL NO FUNC.	
HOMBRES	4					4										0
MUJERES	12					12										0
TRANS						0										0
TOTAL	16	0	0	0	0	16	0	0	0	0	0	0	0	0	0	0

DEPARTAMENTO (*)	VÍNCULOS CON CALIDAD DE FUNCIONARIOS PÚBLICOS						VÍNCULOS SIN CALIDAD DE FUNCIONARIOS PÚBLICOS									
	Presupuestados	Provisorios	Contratos Permanentes/Función Púb	Zafrales y Eventuales	Otros Funcionarios	TOTAL F.P.	Becarios	Pasantes	Arrendamiento de Obra	Arrend. Obra con Org. Internac.	Arrendamiento de Servicio	Arrend. Servicio con Org. Internac.	Contrato a Término Ley 17.556	Otros No Func.	TOTAL NO F.P.	
ARTIGAS						0										0
CANELONES						0										0
CERRO LARGO						0										0
COLONIA						0										0
DURAZNO						0										0
FLORES						0										0
FLORIDA						0										0
LAVALLEJA						0										0
MALDONADO						0										0
PAYSANDÚ						0										0
RÍO NEGRO						0										0
RIVERA						0										0
ROCHA						0										0
SALTO						0										0
SAN JOSÉ						0										0
SORIANO						0										0
TACUAREMBO						0										0
TREINTA Y TRES						0										0
MONTEVIDEO	16					16										0
EXTERIOR						0										0
ITINERANTE						0										0
Sin clasificar						0										0
TOTAL	16	0	0	0	0	16	0	0	0	0	0	0	0	0	0	0

(*) Corresponde informar el Departamento donde se llevan a cabo las tareas propias del vínculo.

Observaciones

VÍNCULOS LABORALES CON EL ESTADO

INFORMACIÓN AL 31 DE DICIEMBRE DE 2019

INCISO Nº	DENOMINACIÓN
34	Junta de Transparencia y Ética Pública

CUADRO 4	VÍNCULOS CON CALIDAD DE FUNCIONARIOS PÚBLICOS					
	Presupuestados	Provisorios	Contratos Permanentes/Función pública	Zafrales y Eventuales	Otros Funcionarios	TOTAL
ESCALAFÓN						
A- PROFESIONAL						0
B- TÉCNICO PROFESIONAL						0
C- ADMINISTRATIVO	9					9
D- ESPECIALIZADO						0
E- OFICIOS						0
F- SERVICIOS AUXILIARES	1					1
G- DOCENTE DE UDELAR						0
H- DOCENTE DE A.N.E.P.						0
J- DOCENTE DE OTROS ORG.	3					3
K- MILITAR						0
L- POLICIAL						0
M- SERVICIOS EXTERIORES						0
N- JUDICATURA						0
P- POLÍTICO	3					3
Q- PARTICULAR CONFIANZA						0
R- RESIDUAL						0
S- PENITENCIARIO						0
OTROS (*)						0
TOTAL	16	0	0	0	0	16

(*) En caso de utilizar "otros" aclare a continuación a qué corresponde:

--

ALTAS Y BAJAS EN LOS ORGANISMOS DEL ESTADO
 INFORMACIÓN DEL 1° DE ENERO DE 2019 AL 31 DE DICIEMBRE DE 2019

INCISO N°	DENOMINACIÓN
34	Junta de Transparencia y Ética Pública

	Col. 1	Col. 2	Col. 3	Col. 4	Col. 5	Col. 6	Col. 7	Col. 8	Col. 9	Col. 10	Col. 11	Col. 12	Col. 13	Col. 14	Col. 15	Col. 16	Col. 17	Col. 18	Col. 19	Col. 20	Col. 21	Col. 22		
	Inf.Vinculos dic. 2019	Inf.Vinculos dic. 2018	SALDO 1 Inf.Vinculos 2019 - 2018	ALTAS POR MECANISMO DE SELECCIÓN							BAJAS										SALDO (Total A - Total B)	Renovaciones		
				Designación directa (*)	Sorteo	Concurso méritos y antecedentes	Concurso oposición y méritos	Listas de aspirantes	Otros (**)	Transformación (nuevos)	TOTAL A	Fallecimiento	Destitución	Cese	Renuncia	Fin de contrato	Jubilación	Por todo otro motivo (***)	Transformación (extinción)	TOTAL B				
VINCULOS CON CALIDAD DE FUNCIONARIO PUBLICO																								
Presupuestados	16	16	0								0											0	0	
Provisorios			0								0											0	0	
Contratados permanentes			0								0											0	0	
Zafrales y Eventuales			0								0											0	0	
Otros			0								0											0	0	
Sub Total	16	16	0	0	0	0	0	0	0	0	0	0	0	0	0	0	0	0	0	0	0	0	0	
VINCULOS SIN CALIDAD DE FUNCIONARIO PUBLICO																								
Becarios			0								0											0	0	
Pasantes			0								0											0	0	
Arrendamientos de Obra			0								0											0	0	
Arrendamientos de Obra con Org. Internacional			0								0											0	0	
Arrendamientos de Servicio			0								0											0	0	
Arr. de Servicio con Org. Internacional			0								0											0	0	
Contratos a Término Ley 17.556			0								0											0	0	
Otros			0								0											0	0	
Sub Total	0	0	0	0	0	0	0	0	0	0	0	0	0	0	0	0	0	0	0	0	0	0	0	
TOTAL	16	16	0	0	0	0	0	0	0	0	0	0	0	0	0	0	0	0	0	0	0	0	0	

ACLARACIONES DEL ORGANISMO:

(*) Especificar normativa habilitante de designaciones directas.

(**) Especificar "otros" mecanismos de selección.

(***) Especificar otros motivos de bajas

Aclaraciones: Diferencias entre Saldo 1 y Saldo 2.



VÍNCULOS LABORALES CON EL ESTADO
INFORMACIÓN AL 31 DE DICIEMBRE DE 2019

INCISO Nº	DENOMINACIÓN
35	Instituto Nacional de Inclusión Social Adolescente

SEXO	VÍNCULOS CON CALIDAD DE FUNCIONARIOS PÚBLICOS									VÍNCULOS SIN CALIDAD DE FUNCIONARIOS PÚBLICOS								
	Presupuestados	Provisoriatos	Contratos Permanentes/Funcionarios Públicos	Zafrales y Eventuales	Docentes efectivos	Docentes interinos	Docentes suplentes	Otros Funcionarios	TOTAL FUNC.	Becarios	Pasantes	Arrendamiento de Obra	Arrend. Obra con Org. Internac.	Arrendamiento de Servicio	Arrend. Servicio con Org. Internac.	Contrato a Término Ley 17.556	Otros No Func.	TOTAL NO FUNC.
HOMBRES	629	36	49	9	2				725						3	22	25	
MUJERES	756	31	69	2	8	1		1	868						8	22	30	
TRANS									0								0	
TOTAL	1.385	67	118	11	10	1	0	1	1.593	0	0	0	0	0	11	44	55	

DEPARTAMENTO (*)	VÍNCULOS CON CALIDAD DE FUNCIONARIOS PÚBLICOS									VÍNCULOS SIN CALIDAD DE FUNCIONARIOS PÚBLICOS								
	Presupuestados	Provisoriatos	Contratos Permanentes/Funcionarios Públicos	Zafrales y Eventuales	Docentes efectivos	Docentes interinos	Docentes suplentes	Otros Funcionarios	TOTAL F.P.	Becarios	Pasantes	Arrendamiento de Obra	Arrend. Obra con Org. Internac.	Arrendamiento de Servicio	Arrend. Servicio con Org. Internac.	Contrato a Término Ley 17.556	Otros No Func.	TOTAL NO F.P.
ARTIGAS									0									0
CANELONES	3	1							4									0
CERRO LARGO									0									0
COLONIA									0									0
DURAZNO									0									0
FLORES									0									0
FLORIDA									0									0
LAVALLEJA									0									0
MALDONADO	1								1									0
PAYSANDÚ									0									0
RIO NEGRO									0									0
RIVERA									0									0
ROCHA									0									0
SALTO									0									0
SAN JOSÉ									0									0
SORIANO	1								1									0
TACUAREMBO									0									0
TREINTA Y TRES									0									0
MONTEVIDEO	1.380	66	118	11	10	1		1	1.587						11	44	55	
EXTERIOR									0									0
ITINERANTE									0									0
Sin clasificar									0									0
TOTAL	1.385	67	118	11	10	1	0	1	1.593	0	0	0	0	0	11	44	55	

(*) Corresponde informar el Departamento donde se llevan a cabo las tareas propias del vínculo.

Observaciones

--

VÍNCULOS LABORALES CON EL ESTADO

INFORMACIÓN AL 31 DE DICIEMBRE DE 2019

INCISO Nº	DENOMINACIÓN
35	Instituto Nacional de Inclusión Social Adolescente

ESCALAFÓN	VÍNCULOS CON CALIDAD DE FUNCIONARIOS PÚBLICOS								TOTAL
	Presupuestados	Provisorios	Contratos Permanentes/Función pública	Zafrales y Eventuales	Docentes efectivos	Docentes interinos	Docentes suplentes	Otros Funcionarios	
A- PROFESIONAL	105	13		1					119
B- TÉCNICO PROFESIONAL	29								29
C- ADMINISTRATIVO	79	5		1					85
D- ESPECIALIZADO	399	9	30						438
E- OFICIOS	751	40	88	9					888
F- SERVICIOS AUXILIARES	3								3
G- DOCENTE DE UDELAR									0
H- DOCENTE DE A.N.E.P.									0
J- DOCENTE DE OTROS ORG.	13				10	1			24
K- MILITAR									0
L- POLICIAL									0
M- SERVICIOS EXTERIORES									0
N- JUDICATURA									0
P- POLÍTICO	3								3
Q- PARTICULAR CONFIANZA	1							1	2
R- RESIDUAL	2								2
S- PENITENCIARIO									0
OTROS (*)									0
TOTAL	1.385	67	118	11	10	1	0	1	1.593

(*) En caso de utilizar "otros" aclare a continuación a qué corresponde:

Nota aclaratoria: INISA tenía 2 (no 3) vínculos ocupados P al 31/12/2019.

ALTAS Y BAJAS EN LOS ORGANISMOS DEL ESTADO
 INFORMACIÓN DEL 1° DE ENERO DE 2019 AL 31 DE DICIEMBRE DE 2019

INCISO N°	DENOMINACIÓN
35	Instituto Nacional de Inclusión Social Adolescente

	Col. 1	Col. 2	Col. 3	Col. 4	Col. 5	Col. 6	Col. 7	Col. 8	Col. 9	Col. 10	Col. 11	Col. 12	Col. 13	Col. 14	Col. 15	Col. 16	Col. 17	Col. 18	Col. 19	Col. 20	Col. 21	Col. 22	
	Inf.Vinculos dic. 2019	Inf.Vinculos dic. 2018	SALDO 1 Inf.Vinculos 2019 - 2018	ALTAS POR MECANISMO DE SELECCIÓN							BAJAS										SALDO (Total A - Total B)	Renovaciones	
				Designación directa (*)	Sorteo	Concurso méritos y antecedentes	Concurso oposición y méritos	Listas de aspirantes	Otros (**)	Transformación (nuevos)	TOTAL A	Fallecimiento	Destitución	Cese	Renuncia	Fin de contrato	Jubilación	Por todo otro motivo (***)	Transformación (extinción)	TOTAL B			
VINCULOS CON CALIDAD DE FUNCIONARIO PUBLICO																							
Presupuestados	1.385	428	957				1				1.068	1.069	2	1	1	2		17			23	1.046	
Provisoriatos	67	451	-384				13		2			15			3	6				465	474	-459	
Contratados permanentes	118	603	-485									0	1	5	3	1				562	572	-572	
Zafrales y Eventuales	11	69	-58									0				2				41	43	-43	
Docentes efectivos	10	10	0									0									0	0	
Docentes interinos	1	1	0									0									0	0	
Docentes suplentes			0									0									0	0	
Otros	1	1	0									0									0	0	
Sub Total	1.593	1.563	30	0	0	0	14	0	2	1.068	1.084	3	6	7	11	0	17	0	1.068	1.112	-28	0	
VINCULOS SIN CALIDAD DE FUNCIONARIO PUBLICO																							
Becarios			0									0									0	0	
Pasantes			0									0									0	0	
Arrendamientos de Obra			0									0									0	0	
Arrendamientos de Obra con Org. Internacional			0									0									0	0	
Arrendamientos de Servicio			0									0									0	0	
Arr. de Servicio con Org. Internacional			0									0									0	0	
Contratos a Término Lev 17.556	11	9	2						11			11				1					1	10	
Otros	44	48	-4						33			33			8	5		1			14	19	
Sub Total	55	57	-2	0	0	0	0	0	44	0	44	0	0	0	8	6	0	1	0	15	29	0	
TOTAL	1.648	1.620	28	0	0	0	14	0	46	1.068	1.128	3	6	7	19	6	17	1	1.068	1.127	1	0	

ACLARACIONES DEL ORGANISMO:

(*) Especificar normativa habilitante de designaciones directas.

(**) Especificar "otros" mecanismos de selección.

Contratos a término: Tabla de grado UdelaR - talleristas, Provisoriatos: Regulación

(***) Especificar otros motivos de bajas

1 Docente no escalafonado por renuncia tácita.

Aclaraciones: Diferencias entre Saldo 1 y Saldo 2.

En 2018 se informaron 3 Provisoriatos como Docentes no escalafonados, 11 Provisoriatos como Eventuales y 10 Contratos permanentes como Eventuales

VÍNCULOS LABORALES CON EL ESTADO

INFORMACIÓN AL 31 DE DICIEMBRE DE 2019

INCISO Nº	DENOMINACIÓN
50	Banco Central del Uruguay

SEXO	VÍNCULOS CON CALIDAD DE FUNCIONARIOS PÚBLICOS						VÍNCULOS SIN CALIDAD DE FUNCIONARIOS PÚBLICOS								
	Presupuestados	Provisorios	Contratos Permanentes/Función Púb	Zafrales y Eventuales	Otros Funcionarios	TOTAL FUNC.	Becarios	Pasantes	Arrendamiento de Obra	Arrend. Obra con Org. Internac.	Arrendamiento de Servicio	Arrend. Servicio con Org. Internac.	Contrato a Término Ley 17.556	Otros No Func.	TOTAL NO FUNC.
HOMBRES	243		24			267					4	1		2	7
MUJERES	340		23			363					1	3			4
TRANS						0									0
TOTAL	583	0	47	0	0	630	0	0	0	0	5	4	0	2	11

DEPARTAMENTO (*)	VÍNCULOS CON CALIDAD DE FUNCIONARIOS PÚBLICOS						VÍNCULOS SIN CALIDAD DE FUNCIONARIOS PÚBLICOS								
	Presupuestados	Provisorios	Contratos Permanentes/Función Púb	Zafrales y Eventuales	Otros Funcionarios	TOTAL F.P.	Becarios	Pasantes	Arrendamiento de Obra	Arrend. Obra con Org. Internac.	Arrendamiento de Servicio	Arrend. Servicio con Org. Internac.	Contrato a Término Ley 17.556	Otros No Func.	TOTAL NO F.P.
ARTIGAS						0									0
CANELONES						0									0
CERRO LARGO						0									0
COLONIA						0									0
DURAZNO						0									0
FLORES						0									0
FLORIDA						0									0
LAVALLEJA						0									0
MALDONADO						0									0
PAYSANDÚ						0									0
RÍO NEGRO						0									0
RIVERA						0									0
ROCHA						0									0
SALTO						0									0
SAN JOSÉ						0									0
SORIANO						0									0
TACUAREMBO						0									0
TREINTA Y TRES						0									0
MONTEVIDEO	583	0	47	0	0	630	0	0	0	0	5	4	0	2	11
EXTERIOR						0									0
ITINERANTE						0									0
Sin clasificar						0									0
TOTAL	583	0	47	0	0	630	0	0	0	0	5	4	0	2	11

(*) Corresponde informar el Departamento donde se llevan a cabo las tareas propias del vínculo.

Observaciones

VÍNCULOS LABORALES CON EL ESTADO

INFORMACIÓN AL 31 DE DICIEMBRE DE 2019

INCISO Nº	DENOMINACIÓN
50	Banco Central del Uruguay

CUADRO 4 ESCALAFÓN	VÍNCULOS CON CALIDAD DE FUNCIONARIOS PÚBLICOS					TOTAL
	Presupuestados	Provisorios	Contratos Permanentes/Función pública	Zafrales y Eventuales	Otros Funcionarios	
A- PROFESIONAL	416		36			452
B- TÉCNICO PROFESIONAL	9					9
C- ADMINISTRATIVO	115		1			116
D- ESPECIALIZADO						0
E- OFICIOS						0
F- SERVICIOS AUXILIARES	40		10			50
G- DOCENTE DE UDELAR						0
H- DOCENTE DE A.N.E.P.						0
J- DOCENTE DE OTROS ORG.						0
K- MILITAR						0
L- POLICIAL						0
M- SERVICIOS EXTERIORES						0
N- JUDICATURA						0
P- POLÍTICO	3					3
Q- PARTICULAR CONFIANZA						0
R- RESIDUAL						0
S- PENITENCIARIO						0
OTROS (*)						0
TOTAL	583	0	47	0	0	630

(*) En caso de utilizar "otros" aclare a continuación a qué corresponde:

--

ALTAS Y BAJAS EN LOS ORGANISMOS DEL ESTADO
 INFORMACIÓN DEL 1° DE ENERO DE 2019 AL 31 DE DICIEMBRE DE 2019

INCISO N°	DENOMINACIÓN
50	Banco Central del Uruguay

	Col. 1	Col. 2	Col. 3	Col. 4	Col. 5	Col. 6	Col. 7	Col. 8	Col. 9	Col. 10	Col. 11	Col. 12	Col. 13	Col. 14	Col. 15	Col. 16	Col. 17	Col. 18	Col. 19	Col. 20	Col. 21	Col. 22
	Inf.Vinculos dic. 2019	Inf.Vinculos dic. 2018	SALDO 1 Inf.Vinculos 2019 - 2018	ALTAS POR MECANISMO DE SELECCIÓN							BAJAS								SALDO (Total A - Total B)	Renovaciones		
				Designación directa (*)	Sorteo	Concurso méritos y antecedentes	Concurso oposición y méritos	Listas de aspirantes	Otros (**)	Transformación (nuevos)	TOTAL A	Fallecimiento	Destitución	Cese	Renuncia	Fin de contrato	Jubilación	Por todo otro motivo (***)			Transformación (extinción)	TOTAL B
VINCULOS CON CALIDAD DE FUNCIONARIO PUBLICO																						
Presupuestados	583	603	-20							15	15	1	1		6		27			35	-20	
Provisorios			0								0									0	0	
Contratados permanentes	47	15	32				47				47								15	15	32	
Zafrales y Eventuales			0								0									0	0	
Otros			0								0									0	0	
Sub Total	630	618	12	0	0	0	47	0	0	15	62	1	1	0	6	0	27	0	15	50	12	0
VINCULOS SIN CALIDAD DE FUNCIONARIO PUBLICO																						
Becarios			0								0									0	0	
Pasantes			0								0									0	0	
Arrendamientos de Obra			0								0									0	0	
Arrendamientos de Obra con Org. Internacional			0								0									0	0	
Arrendamientos de Servicio	5	5	0								0									0	0	
Arr. de Servicio con Org. Internacional	4	10	-6							1	1				4	3				7	-6	
Contratos a Término Ley 17.556			0								0									0	0	
Otros	2	2	0								0									0	0	
Sub Total	11	17	-6	0	0	0	0	0	1	0	1	0	0	0	4	3	0	0	0	7	-6	0
TOTAL	641	635	6	0	0	0	47	0	1	15	63	1	1	0	10	3	27	0	15	57	6	0

ACLARACIONES DEL ORGANISMO:

(*) Especificar normativa habilitante de designaciones directas.

(**) Especificar "otros" mecanismos de selección.

Arr. de Servicio con Org. Internacional

(***) Especificar otros motivos de bajas

Aclaraciones: Diferencias entre Saldo 1 y Saldo 2.

VÍNCULOS LABORALES CON EL ESTADO

INFORMACIÓN AL 31 DE DICIEMBRE DE 2019

INCISO N°	DENOMINACIÓN
51	Banco de la República Oriental del Uruguay

CUADRO 1		VÍNCULOS CON CALIDAD DE FUNCIONARIOS PÚBLICOS						VÍNCULOS SIN CALIDAD DE FUNCIONARIOS PÚBLICOS								
UNIDAD EJECUTORA		Presupuestados	Provisorios	Contratos Permanentes/ Función pública	Zafrales y Eventuales	Otros Funcionarios (1)	TOTAL F. P.	Becarios	Pasantes	Arrendamiento Obra	Arrend. Obra con Org. Internac.	Arrendamiento Servicio	Arrend. de Servicio con Org. Internac.	C. a Término Ley 17.556	Otros No Funcionarios (2)	TOTAL NO F. P.
N°	DENOMINACIÓN															
		3.766					3.766	188		154		6				348
							0									0
							0									0
							0									0
							0									0
							0									0
							0									0
							0									0
							0									0
							0									0
							0									0
							0									0
							0									0
TOTAL		3.766	0	0	0	0	3.766	188	0	154	0	6	0	0	0	348

(1) En caso de utilizar esta categoría aclare a continuación a qué tipo de vínculos (**CON CALIDAD DE FUNCIONARIOS PÚBLICOS**) corresponde:

(2) En caso de utilizar esta categoría aclare a continuación a qué tipo de vínculos (**SIN CALIDAD DE FUNCIONARIOS PÚBLICOS**) corresponde:

Cantidad de funcionarios que perciben retiro incentivado al 31/12/2019 y normativa habilitante:

Cantidad de funcionarios en comisión en el Inciso (comisiones entrantes provenientes de otro Inciso):

2

Observaciones

188 Becarios pertenecientes al Programa Yo Estudio y Trabajo

VÍNCULOS LABORALES CON EL ESTADO

INFORMACIÓN AL 31 DE DICIEMBRE DE 2019

INCISO Nº	DENOMINACIÓN
51	Banco de la República Oriental del Uruguay

SEXO	VÍNCULOS CON CALIDAD DE FUNCIONARIOS PÚBLICOS						VÍNCULOS SIN CALIDAD DE FUNCIONARIOS PÚBLICOS								
	Presupuestados	Provisoriatos	Contratos Permanentes/Funci ^o n Púb	Zafrales y Eventuales	Otros Funcionarios	TOTAL FUNC.	Becarios	Pasantes	Arrendamiento de Obra	Arrend. Obra con Org. Internac.	Arrendamiento de Servicio	Arrend. Servicio con Org. Internac.	Contrato a Término Ley 17.556	Otros No Func.	TOTAL NO FUNC.
HOMBRES	1.931					1.931	115		59		4				178
MUJERES	1.835					1.835	70		95		2				167
TRANS						0	3								3
TOTAL	3.766	0	0	0	0	3.766	188	0	154	0	6	0	0	0	348

DEPARTAMENTO (*)	VÍNCULOS CON CALIDAD DE FUNCIONARIOS PÚBLICOS						VÍNCULOS SIN CALIDAD DE FUNCIONARIOS PÚBLICOS								
	Presupuestados	Provisoriatos	Contratos Permanentes/Funci ^o n Púb	Zafrales y Eventuales	Otros Funcionarios	TOTAL F.P.	Becarios	Pasantes	Arrendamiento de Obra	Arrend. Obra con Org. Internac.	Arrendamiento de Servicio	Arrend. Servicio con Org. Internac.	Contrato a Término Ley 17.556	Otros No Func.	TOTAL NO F.P.
ARTIGAS	45					45	3		7						10
CANELONES	283					283	12		22						34
CERRO LARGO	57					57	4		7						11
COLONIA	126					126	6		11						17
DURAZNO	45					45	2		5						7
FLORES	20					20	1		2						3
FLORIDA	50					50	2		5						7
LAVALLEJA	52					52			5						5
MALDONADO	135					135	4		9						13
PAYSANDÚ	56					56	1		4						5
RÍO NEGRO	49					49	2		6						8
RIVERA	51					51	2		5						7
ROCHA	67					67	1		9						10
SALTO	56					56	2		6						8
SAN JOSÉ	70					70	1		10						11
SORIANO	87					87	3		13						16
TACUAREMBO	55					55	3		6						9
TREINTA Y TRES	41					41			8						8
MONTEVIDEO	2.418					2.418	139		14		6				159
EXTERIOR	3					3									0
ITINERANTE						0									0
Sin clasificar						0									0
TOTAL	3.766	0	0	0	0	3.766	188	0	154	0	6	0	0	0	348

(*) Corresponde informar el Departamento donde se llevan a cabo las tareas propias del vínculo.

Observaciones

VÍNCULOS LABORALES CON EL ESTADO

INFORMACIÓN AL 31 DE DICIEMBRE DE 2019

INCISO Nº	DENOMINACIÓN
51	Banco de la República Oriental del Uruguay

CUADRO 4	VÍNCULOS CON CALIDAD DE FUNCIONARIOS PÚBLICOS					
	Presupuestados	Provisorios	Contratos Permanentes/Función pública	Zafrales y Eventuales	Otros Funcionarios	TOTAL
ESCALAFÓN						
A- PROFESIONAL	287					287
B- TÉCNICO PROFESIONAL						0
C- ADMINISTRATIVO	3.233					3.233
D- ESPECIALIZADO						0
E- OFICIOS						0
F- SERVICIOS AUXILIARES	242					242
G- DOCENTE DE UDELAR						0
H- DOCENTE DE A.N.E.P.						0
J- DOCENTE DE OTROS ORG.						0
K- MILITAR						0
L- POLICIAL						0
M- SERVICIOS EXTERIORES						0
N- JUDICATURA						0
P- POLÍTICO	4					4
Q- PARTICULAR CONFIANZA						0
R- RESIDUAL						0
S- PENITENCIARIO						0
OTROS (*)						0
TOTAL	3.766	0	0	0	0	3.766

(*) En caso de utilizar "otros" aclare a continuación a qué corresponde:

--

ALTAS Y BAJAS EN LOS ORGANISMOS DEL ESTADO
 INFORMACIÓN DEL 1° DE ENERO DE 2019 AL 31 DE DICIEMBRE DE 2019

INCISO N°	DENOMINACIÓN
51	Banco de la República Oriental del Uruguay

	Col. 1	Col. 2	Col. 3	Col. 4	Col. 5	Col. 6	Col. 7	Col. 8	Col. 9	Col. 10	Col. 11	Col. 12	Col. 13	Col. 14	Col. 15	Col. 16	Col. 17	Col. 18	Col. 19	Col. 20	Col. 21	Col. 22
	Inf.Vinculos dic. 2019	Inf.Vinculos dic. 2018	SALDO 1 Inf.Vinculos 2019 - 2018	ALTAS POR MECANISMO DE SELECCIÓN							BAJAS										SALDO (Total A - Total B)	Renovaciones
				Designación directa (*)	Sorteo	Concurso méritos y antecedentes	Concurso oposición y méritos	Listas de aspirantes	Otros (**)	Transformación (nuevos)	TOTAL A	Fallecimiento	Destitución	Cese	Renuncia	Fin de contrato	Jubilación	Por todo otro motivo (***)	Transformación (extinción)	TOTAL B		
VINCULOS CON CALIDAD DE FUNCIONARIO PUBLICO																						
Presupuestados	3.766	3.805	-39				179				179	5	4	2	16		191			218	-39	
Provisorios			0								0									0	0	
Contratados permanentes			0								0									0	0	
Zafrales y Eventuales			0								0									0	0	
Otros			0								0									0	0	
Sub Total	3.766	3.805	-39	0	0	0	179	0	0	0	179	5	4	2	16	0	191	0	0	218	-39	0
VINCULOS SIN CALIDAD DE FUNCIONARIO PUBLICO																						
Becarios	188	184	4						203		203				32	167				199	4	
Pasantes			0								0									0	0	
Arrendamientos de Obra	154	160	-6						5		5					11				11	-6	
Arrendamientos de Obra con Org. Internacional			0								0									0	0	
Arrendamientos de Servicio	6	7	-1								0					1				1	-1	
Arr. de Servicio con Org. Internacional			0								0									0	0	
Contratos a Término Ley 17.556			0								0									0	0	
Otros			0								0									0	0	
Sub Total	348	351	-3	0	0	0	0	0	208	0	208	0	0	0	32	179	0	0	0	211	-3	0
TOTAL	4.114	4.156	-42	0	0	0	179	0	208	0	387	5	4	2	48	179	191	0	0	429	-42	0

ACLARACIONES DEL ORGANISMO:

(*) Especificar normativa habilitante de designaciones directas.

(**) Especificar "otros" mecanismos de selección.

203 Becarios Yo Estudio y Trabajo
5 Arrendamiento de Obra - ART. 37 LEY 16127 Y ART. 617 LEY 17296

(***) Especificar otros motivos de bajas

Aclaraciones: Diferencias entre Saldo 1 y Saldo 2.

VÍNCULOS LABORALES CON EL ESTADO

INFORMACIÓN AL 31 DE DICIEMBRE DE 2019

INCISO N°	DENOMINACIÓN
52	Banco Hipotecario del Uruguay

CUADRO 1		VÍNCULOS CON CALIDAD DE FUNCIONARIOS PÚBLICOS						VÍNCULOS SIN CALIDAD DE FUNCIONARIOS PÚBLICOS								
UNIDAD EJECUTORA		Presupuestados	Provisorios	Contratos Permanentes/ Función pública	Zafrales y Eventuales	Otros Funcionarios (1)	TOTAL F. P.	Becarios	Pasantes	Arrendamiento Obra	Arrend. Obra con Org. Internac.	Arrendamiento Servicio	Arrend. de Servicio con Org. Internac.	C. a Término Ley 17.556	Otros No Funcionarios (2)	TOTAL NO F. P.
N°	DENOMINACIÓN															
		317		3			320		40			4			6	50
							0									0
							0									0
							0									0
							0									0
							0									0
							0									0
							0									0
							0									0
							0									0
							0									0
TOTAL		317	0	3	0	0	320	0	40	0	0	4	0	0	6	50

(1) En caso de utilizar esta categoría aclare a continuación a qué tipo de vínculos (**CON CALIDAD DE FUNCIONARIOS PÚBLICOS**) corresponde:

(2) En caso de utilizar esta categoría aclare a continuación a qué tipo de vínculos (**SIN CALIDAD DE FUNCIONARIOS PÚBLICOS**) corresponde:

6 Contratos Art. 23 Ley 17.556

Cantidad de funcionarios que perciben retiro incentivado al 31/12/2019 y normativa habilitante:

Cantidad de funcionarios en comisión en el Inciso (comisiones entrantes provenientes de otro Inciso):

3

Observaciones

VÍNCULOS LABORALES CON EL ESTADO

INFORMACIÓN AL 31 DE DICIEMBRE DE 2019

INCISO Nº	DENOMINACIÓN
52	Banco Hipotecario del Uruguay

SEXO	VÍNCULOS CON CALIDAD DE FUNCIONARIOS PÚBLICOS						VÍNCULOS SIN CALIDAD DE FUNCIONARIOS PÚBLICOS								
	Presupuestados	Provisorios	Contratos Permanentes/Funci ^o n Púb	Zafrales y Eventuales	Otros Funcionarios	TOTAL FUNC.	Becarios	Pasantes	Arrendamiento de Obra	Arrend. Obra con Org. Internac.	Arrendamiento de Servicio	Arrend. Servicio con Org. Internac.	Contrato a Término Ley 17.556	Otros No Func.	TOTAL NO FUNC.
HOMBRES	149		2			151		10			3			1	14
MUJERES	168		1			169		30			1			5	36
TRANS						0									0
TOTAL	317	0	3	0	0	320	0	40	0	0	4	0	0	6	50

DEPARTAMENTO (*)	VÍNCULOS CON CALIDAD DE FUNCIONARIOS PÚBLICOS						VÍNCULOS SIN CALIDAD DE FUNCIONARIOS PÚBLICOS								
	Presupuestados	Provisorios	Contratos Permanentes/Funci ^o n Púb	Zafrales y Eventuales	Otros Funcionarios	TOTAL F.P.	Becarios	Pasantes	Arrendamiento de Obra	Arrend. Obra con Org. Internac.	Arrendamiento de Servicio	Arrend. Servicio con Org. Internac.	Contrato a Término Ley 17.556	Otros No Func.	TOTAL NO F.P.
ARTIGAS						0									0
CANELONES	7					7									0
CERRO LARGO	6					6									0
COLONIA	7					7									0
DURAZNO						0									0
FLORES						0									0
FLORIDA						0									0
LAVALLEJA						0									0
MALDONADO	7					7									0
PAYSANDÚ						0									0
RÍO NEGRO						0									0
RIVERA	5					5		3							3
ROCHA						0									0
SALTO	6					6		1							1
SAN JOSÉ						0									0
SORIANO						0									0
TACUAREMBO						0									0
TREINTA Y TRES						0									0
MONTEVIDEO	279		3			282		36			4			6	46
EXTERIOR						0									0
ITINERANTE						0									0
Sin clasificar						0									0
TOTAL	317	0	3	0	0	320	0	40	0	0	4	0	0	6	50

(*) Corresponde informar el Departamento donde se llevan a cabo las tareas propias del vínculo.

Observaciones

VÍNCULOS LABORALES CON EL ESTADO

INFORMACIÓN AL 31 DE DICIEMBRE DE 2019

INCISO Nº	DENOMINACIÓN
52	Banco Hipotecario del Uruguay

CUADRO 4 ESCALAFÓN	VÍNCULOS CON CALIDAD DE FUNCIONARIOS PÚBLICOS					TOTAL
	Presupuestados	Provisorios	Contratos Permanentes/Función pública	Zafrales y Eventuales	Otros Funcionarios	
A- PROFESIONAL	54		2			56
B- TÉCNICO PROFESIONAL	13					13
C- ADMINISTRATIVO	232					232
D- ESPECIALIZADO	4					4
E- OFICIOS						0
F- SERVICIOS AUXILIARES	10		1			11
G- DOCENTE DE UDELAR						0
H- DOCENTE DE A.N.E.P.						0
J- DOCENTE DE OTROS ORG.						0
K- MILITAR						0
L- POLICIAL						0
M- SERVICIOS EXTERIORES						0
N- JUDICATURA						0
P- POLÍTICO	3					3
Q- PARTICULAR CONFIANZA	1					1
R- RESIDUAL						0
S- PENITENCIARIO						0
OTROS (*)						0
TOTAL	317	0	3	0	0	320

(*) En caso de utilizar "otros" aclare a continuación a qué corresponde:

--

ALTAS Y BAJAS EN LOS ORGANISMOS DEL ESTADO
 INFORMACIÓN DEL 1° DE ENERO DE 2019 AL 31 DE DICIEMBRE DE 2019

INCISO N°	DENOMINACIÓN
52	Banco Hipotecario del Uruguay

	Col. 1	Col. 2	Col. 3	Col. 4	Col. 5	Col. 6	Col. 7	Col. 8	Col. 9	Col. 10	Col. 11	Col. 12	Col. 13	Col. 14	Col. 15	Col. 16	Col. 17	Col. 18	Col. 19	Col. 20	Col. 21	Col. 22
	Inf.Vinculos dic. 2019	Inf.Vinculos dic. 2018	SALDO 1 Inf.Vinculos 2019 - 2018	ALTAS POR MECANISMO DE SELECCIÓN							BAJAS										SALDO (Total A - Total B)	Renovaciones
				Designación directa (*)	Sorteo	Concurso méritos y antecedentes	Concurso oposición y méritos	Listas de aspirantes	Otros (**)	Transformación (nuevos)	TOTAL A	Fallecimiento	Destitución	Cese	Renuncia	Fin de contrato	Jubilación	Por todo otro motivo (***)	Transformación (extinción)	TOTAL B		
VINCULOS CON CALIDAD DE FUNCIONARIO PUBLICO																						
Presupuestados	317	323	-6				24				24				1		30			31	-7	
Provisorios			0								0									0	0	
Contratados permanentes	3	3	0								0									0	0	
Zafrales y Eventuales			0								0									0	0	
Otros			0								0									0	0	
Sub Total	320	326	-6	0	0	0	24	0	0	0	24	0	0	0	1	0	30	0	0	31	-7	0
VINCULOS SIN CALIDAD DE FUNCIONARIO PUBLICO																						
Becarios			0						2		2					2				2	0	
Pasantes	40	28	12			35					35				7	16				23	12	
Arrendamientos de Obra			0								0									0	0	
Arrendamientos de Obra con Org. Internacional			0								0									0	0	
Arrendamientos de Servicio	4	7	-3								0				3					3	-3	
Arr. de Servicio con Org. Internacional			0								0									0	0	
Contratos a Término Ley 17.556			0								0									0	0	
Otros	6	7	-1								0				1					1	-1	
Sub Total	50	42	8	0	0	35	0	0	2	0	37	0	0	0	11	18	0	0	0	29	8	0
TOTAL	370	368	2	0	0	35	24	0	2	0	61	0	0	0	12	18	30	0	0	60	1	0

ACLARACIONES DEL ORGANISMO:

(*) Especificar normativa habilitante de designaciones directas.

(**) Especificar "otros" mecanismos de selección.

2 Pasantes Ingreso por Convenio con otras Instituciones.

(***) Especificar otros motivos de bajas

Aclaraciones: Diferencias entre Saldo 1 y Saldo 2.

Presupuestados: En el informe 2018 se omitió informar al Vicepresidente. Se informan dos bajas de arrendamientos de servicios de años anteriores.

VÍNCULOS LABORALES CON EL ESTADO

INFORMACIÓN AL 31 DE DICIEMBRE DE 2019

INCISO N°	DENOMINACIÓN
53	Banco de Seguros del Estado

CUADRO 1		VÍNCULOS CON CALIDAD DE FUNCIONARIOS PÚBLICOS						VÍNCULOS SIN CALIDAD DE FUNCIONARIOS PÚBLICOS								
UNIDAD EJECUTORA		Presupuestados	Provisorios	Contratos Permanentes/ Función pública	Zafrales y Eventuales	Otros Funcionarios (1)	TOTAL F. P.	Becarios	Pasantes	Arrendamiento Obra	Arrend. Obra con Org. Internac.	Arrendamiento Servicio	Arrend. de Servicio con Org. Internac.	C. a Término Ley 17.556	Otros No Funcionarios (2)	TOTAL NO F. P.
N°	DENOMINACIÓN															
		1.767		70			1.837	153		61				1	289	504
							0									0
							0									0
							0									0
							0									0
							0									0
							0									0
							0									0
							0									0
							0									0
							0									0
TOTAL		1.767	0	70	0	0	1.837	153	0	61	0	0	0	1	289	504

(1) En caso de utilizar esta categoría aclare a continuación a qué tipo de vínculos (CON CALIDAD DE FUNCIONARIOS PÚBLICOS) corresponde:

(2) En caso de utilizar esta categoría aclare a continuación a qué tipo de vínculos (SIN CALIDAD DE FUNCIONARIOS PÚBLICOS) corresponde:

Suplentes BSE

Cantidad de funcionarios que perciben retiro incentivado al 31/12/2019 y normativa habilitante:

Cantidad de funcionarios en comisión en el Inciso (comisiones entrantes provenientes de otro Inciso):

Observaciones

VÍNCULOS LABORALES CON EL ESTADO

INFORMACIÓN AL 31 DE DICIEMBRE DE 2019

INCISO Nº	DENOMINACIÓN
53	Banco de Seguros del Estado

SEXO	VÍNCULOS CON CALIDAD DE FUNCIONARIOS PÚBLICOS						VÍNCULOS SIN CALIDAD DE FUNCIONARIOS PÚBLICOS								
	Presupuestados	Provisorios	Contratos Permanentes/Función Púb	Zafrales y Eventuales	Otros Funcionarios	TOTAL FUNC.	Becarios	Pasantes	Arrendamiento de Obra	Arrend. Obra con Org. Internac.	Arrendamiento de Servicio	Arrend. Servicio con Org. Internac.	Contrato a Término Ley 17.556	Otros No Func.	TOTAL NO FUNC.
HOMBRES	722		30			752	50		31				1	78	160
MUJERES	1.045		40			1.085	102		30					211	343
TRANS						0	1								1
TOTAL	1.767	0	70	0	0	1.837	153	0	61	0	0	0	1	289	504

DEPARTAMENTO (*)	VÍNCULOS CON CALIDAD DE FUNCIONARIOS PÚBLICOS						VÍNCULOS SIN CALIDAD DE FUNCIONARIOS PÚBLICOS								
	Presupuestados	Provisorios	Contratos Permanentes/Función Púb	Zafrales y Eventuales	Otros Funcionarios	TOTAL F.P.	Becarios	Pasantes	Arrendamiento de Obra	Arrend. Obra con Org. Internac.	Arrendamiento de Servicio	Arrend. Servicio con Org. Internac.	Contrato a Término Ley 17.556	Otros No Func.	TOTAL NO F.P.
ARTIGAS	7					7									0
CANELONES	22					22									0
CERRO LARGO	7					7									0
COLONIA	14					14									0
DURAZNO	8					8									0
FLORES	5					5									0
FLORIDA	14					14									0
LAVALLEJA	7					7									0
MALDONADO	20					20									0
PAYSANDÚ	18					18									0
RÍO NEGRO	7					7									0
RIVERA	10					10									0
ROCHA	6					6									0
SALTO	14					14									0
SAN JOSÉ	12		1			13									0
SORIANO	10					10									0
TACUAREMBO	8					8									0
TREINTA Y TRES	7					7									0
MONTEVIDEO	1.571		69			1.640									0
EXTERIOR						0									0
ITINERANTE						0									0
Sin clasificar						0									0
TOTAL	1.767	0	70	0	0	1.837	0	0	0	0	0	0	0	0	0

(*) Corresponde informar el Departamento donde se llevan a cabo las tareas propias del vínculo.

Observaciones

VÍNCULOS LABORALES CON EL ESTADO

INFORMACIÓN AL 31 DE DICIEMBRE DE 2019

INCISO Nº	DENOMINACIÓN
53	Banco de Seguros del Estado

CUADRO 4 ESCALAFÓN	VÍNCULOS CON CALIDAD DE FUNCIONARIOS PÚBLICOS					TOTAL
	Presupuestados	Provisorios	Contratos Permanentes/Función pública	Zafrales y Eventuales	Otros Funcionarios	
A- PROFESIONAL	295		22			317
B- TÉCNICO PROFESIONAL	295		2			297
C- ADMINISTRATIVO	1.002		16			1.018
D- ESPECIALIZADO			21			21
E- OFICIOS	57					57
F- SERVICIOS AUXILIARES	70		8			78
G- DOCENTE DE UDELAR						0
H- DOCENTE DE A.N.E.P.						0
J- DOCENTE DE OTROS ORG.						0
K- MILITAR						0
L- POLICIAL						0
M- SERVICIOS EXTERIORES						0
N- JUDICATURA						0
P- POLÍTICO	2					2
Q- PARTICULAR CONFIANZA						0
R- RESIDUAL						0
S- PENITENCIARIO						0
OTROS (*)	46		1			47
TOTAL	1.767	0	70	0	0	1.837

(*) En caso de utilizar "otros" aclare a continuación a qué corresponde:

Personal de Dirección (Alta Gerencia y Gerencia)
--

ALTAS Y BAJAS EN LOS ORGANISMOS DEL ESTADO
 INFORMACIÓN DEL 1° DE ENERO DE 2019 AL 31 DE DICIEMBRE DE 2019

INCISO N°	DENOMINACIÓN
53	Banco de Seguros del Estado

	Col. 1	Col. 2	Col. 3	Col. 4	Col. 5	Col. 6	Col. 7	Col. 8	Col. 9	Col. 10	Col. 11	Col. 12	Col. 13	Col. 14	Col. 15	Col. 16	Col. 17	Col. 18	Col. 19	Col. 20	Col. 21	Col. 22
	Inf.Vinculos dic. 2019	Inf.Vinculos dic. 2018	SALDO 1 Inf.Vinculos 2019 - 2018	ALTAS POR MECANISMO DE SELECCIÓN							BAJAS								SALDO (Total A - Total B)	Renovaciones		
				Designación directa (*)	Sorteo	Concurso méritos y antecedentes	Concurso oposición y méritos	Listas de aspirantes	Otros (**)	Transformación (nuevos)	TOTAL A	Fallecimiento	Destitución	Cese	Renuncia	Fin de contrato	Jubilación	Por todo otro motivo (***)			Transformación (extinción)	TOTAL B
VINCULOS CON CALIDAD DE FUNCIONARIO PUBLICO																						
Presupuestados	1.767	1.812	-45				65			10	75	3	6		14		90			113	-38	
Provisorios			0								0									0	0	
Contratados permanentes	70	61	9				1			14	15			1					9	10	5	
Zafrales y Eventuales			0								0									0	0	
Otros			0								0									0	0	
Sub Total	1.837	1.873	-36	0	0	0	66	0	0	24	90	3	6	0	15	0	90	0	9	123	-33	0
VINCULOS SIN CALIDAD DE FUNCIONARIO PUBLICO																						
Becarios	153	119	34			77			49		126				11	81				92	34	
Pasantes			0								0									0	0	
Arrendamientos de Obra	61	61	0								0									0	0	
Arrendamientos de Obra con Org. Internacional			0								0									0	0	
Arrendamientos de Servicio			0								0									0	0	
Arr. de Servicio con Org. Internacional			0								0									0	0	
Contratos a Término Ley 17.556	1	1	0								0									0	0	
Otros	289	251	38				62				62			14		1		15		30	32	
Sub Total	504	432	72	0	0	77	62	0	49	0	188	0	0	0	25	81	1	0	15	122	66	0
TOTAL	2.341	2.305	36	0	0	77	128	0	49	24	278	3	6	0	40	81	91	0	24	245	33	0

ACLARACIONES DEL ORGANISMO:

(*) Especificar normativa habilitante de designaciones directas.

(**) Especificar "otros" mecanismos de selección.

Designados por INEFOP

(***) Especificar otros motivos de bajas

Aclaraciones: Diferencias entre Saldo 1 y Saldo 2.

No se encontró el origen de las diferencias

VÍNCULOS LABORALES CON EL ESTADO

INFORMACIÓN AL 31 DE DICIEMBRE DE 2019

INCISO Nº	DENOMINACIÓN
60	Administración Nacional de Combustibles, Alcohol y Portland

CUADRO 1		VÍNCULOS CON CALIDAD DE FUNCIONARIOS PÚBLICOS						VÍNCULOS SIN CALIDAD DE FUNCIONARIOS PÚBLICOS								
UNIDAD EJECUTORA		Presupuestados	Provisorios	Contratos Permanentes/ Función pública	Zafrales y Eventuales	Otros Funcionarios (1)	TOTAL F. P.	Becarios	Pasantes	Arrendamiento Obra	Arrend. Obra con Org. Internac.	Arrendamiento Servicio	Arrend. de Servicio con Org. Internac.	C. a Término Ley 17.556	Otros No Funcionarios (2)	TOTAL NO F. P.
Nº	DENOMINACIÓN															
		2.133		189	16		2.338	27	9						12	48
							0									0
							0									0
							0									0
							0									0
							0									0
							0									0
							0									0
							0									0
							0									0
							0									0
TOTAL		2.133	0	189	16	0	2.338	27	9	0	0	0	0	0	12	48

(1) En caso de utilizar esta categoría aclare a continuación a qué tipo de vínculos (**CON CALIDAD DE FUNCIONARIOS PÚBLICOS**) corresponde:

(2) En caso de utilizar esta categoría aclare a continuación a qué tipo de vínculos (**SIN CALIDAD DE FUNCIONARIOS PÚBLICOS**) corresponde:

12 Asistentes a Directores de Entes Autónomos y Servicios Descentralizados Art. 23 Ley 17.556.

Cantidad de funcionarios que perciben retiro incentivado al 31/12/2019 y normativa habilitante:

Cantidad de funcionarios en comisión en el Inciso (comisiones entrantes provenientes de otro Inciso):

Observaciones

VÍNCULOS LABORALES CON EL ESTADO

INFORMACIÓN AL 31 DE DICIEMBRE DE 2019

INCISO Nº	DENOMINACIÓN
60	Administración Nacional de Combustibles, Alcohol y Portland

SEXO	VÍNCULOS CON CALIDAD DE FUNCIONARIOS PÚBLICOS						VÍNCULOS SIN CALIDAD DE FUNCIONARIOS PÚBLICOS								
	Presupuestados	Provisorios	Contratos Permanentes/Función Púb	Zafrales y Eventuales	Otros Funcionarios	TOTAL FUNC.	Becarios	Pasantes	Arrendamiento de Obra	Arrend. Obra con Org. Internac.	Arrendamiento de Servicio	Arrend. Servicio con Org. Internac.	Contrato a Término Ley 17.556	Otros No Func.	TOTAL NO FUNC.
HOMBRES	1.535		156	16		1.707									0
MUJERES	598		33			631									0
TRANS						0									0
TOTAL	2.133	0	189	16	0	2.338	0	0	0	0	0	0	0	0	0

DEPARTAMENTO (*)	VÍNCULOS CON CALIDAD DE FUNCIONARIOS PÚBLICOS						VÍNCULOS SIN CALIDAD DE FUNCIONARIOS PÚBLICOS								
	Presupuestados	Provisorios	Contratos Permanentes/Función Púb	Zafrales y Eventuales	Otros Funcionarios	TOTAL F.P.	Becarios	Pasantes	Arrendamiento de Obra	Arrend. Obra con Org. Internac.	Arrendamiento de Servicio	Arrend. Servicio con Org. Internac.	Contrato a Término Ley 17.556	Otros No Func.	TOTAL NO F.P.
ARTIGAS						0									0
CANELONES	2					2									0
CERRO LARGO						0									0
COLONIA	19		3	1		23									0
DURAZNO	15		2			17									0
FLORES						0									0
FLORIDA						0									0
LAVALLEJA	109		15			124	2							2	4
MALDONADO	57		1			58								1	1
PAYSANDÚ	196		9	2		207	1								1
RÍO NEGRO						0									0
RIVERA						0									0
ROCHA						0									0
SALTO						0									0
SAN JOSÉ						0									0
SORIANO						0									0
TACUAREMBO						0									0
TREINTA Y TRES	20		1			21									0
MONTEVIDEO	1.715		158	13		1.886	24	9						9	42
EXTERIOR						0									0
ITINERANTE						0									0
Sin clasificar						0									0
TOTAL	2.133	0	189	16	0	2.338	27	9	0	0	0	0	0	12	48

(*) Corresponde informar el Departamento donde se llevan a cabo las tareas propias del vínculo.

Observaciones

VÍNCULOS LABORALES CON EL ESTADO

INFORMACIÓN AL 31 DE DICIEMBRE DE 2019

INCISO Nº	DENOMINACIÓN
60	Administración Nacional de Combustibles, Alcohol y Portland

CUADRO 4 ESCALAFÓN	VÍNCULOS CON CALIDAD DE FUNCIONARIOS PÚBLICOS					TOTAL
	Presupuestados	Provisorios	Contratos Permanentes/Función pública	Zafrales y Eventuales	Otros Funcionarios	
A- PROFESIONAL	242		7			249
B- TÉCNICO PROFESIONAL	252		20			272
C- ADMINISTRATIVO	559		10			569
D- ESPECIALIZADO	175					175
E- OFICIOS	720		143			863
F- SERVICIOS AUXILIARES	180		9	16		205
G- DOCENTE DE UDELAR						0
H- DOCENTE DE A.N.E.P.						0
J- DOCENTE DE OTROS ORG.						0
K- MILITAR						0
L- POLICIAL						0
M- SERVICIOS EXTERIORES						0
N- JUDICATURA						0
P- POLÍTICO	5					5
Q- PARTICULAR CONFIANZA						0
R- RESIDUAL						0
S- PENITENCIARIO						0
OTROS (*)						0
TOTAL	2.133	0	189	16	0	2.338

(*) En caso de utilizar "otros" aclare a continuación a qué corresponde:

--

ALTAS Y BAJAS EN LOS ORGANISMOS DEL ESTADO
 INFORMACIÓN DEL 1° DE ENERO DE 2019 AL 31 DE DICIEMBRE DE 2019

INCISO N°	DENOMINACIÓN
60	Administración Nacional de Combustibles, Alcohol y Portland

	Col. 1	Col. 2	Col. 3	Col. 4	Col. 5	Col. 6	Col. 7	Col. 8	Col. 9	Col. 10	Col. 11	Col. 12	Col. 13	Col. 14	Col. 15	Col. 16	Col. 17	Col. 18	Col. 19	Col. 20	Col. 21	Col. 22
	Inf.Vinculos dic. 2019	Inf.Vinculos dic. 2018	SALDO 1 Inf.Vinculos 2019 - 2018	ALTAS POR MECANISMO DE SELECCIÓN							BAJAS								SALDO (Total A - Total B)	Renovaciones		
				Designación directa (*)	Sorteo	Concurso méritos y antecedentes	Concurso oposición y méritos	Listas de aspirantes	Otros (**)	Transformación (nuevos)	TOTAL A	Fallecimiento	Destitución	Cese	Renuncia	Fin de contrato	Jubilación	Por todo otro motivo (***)			Transformación (extinción)	TOTAL B
VINCULOS CON CALIDAD DE FUNCIONARIO PUBLICO																						
Presupuestados	2.133	2.286	-153							18	18	7	3		18		143			171	-153	
Provisorios			0								0									0	0	
Contratados permanentes	189	40	149			2	149			16	167								18	18	149	
Zafrales y Eventuales	16	38	-22					1			1				2	5			16	23	-22	
Otros			0								0									0	0	
Sub Total	2.338	2.364	-26	0	0	2	149	1	0	34	186	7	3	0	18	2	148	0	34	212	-26	0
VINCULOS SIN CALIDAD DE FUNCIONARIO PUBLICO																						
Becarios	27	34	-7		27						27				2	32				34	-7	
Pasantes	9	9	0			1	4		4		9				3	6				9	0	
Arrendamientos de Obra			0								0									0	0	
Arrendamientos de Obra con Org. Internacional			0								0									0	0	
Arrendamientos de Servicio			0								0									0	0	
Arr. de Servicio con Org. Internacional			0								0									0	0	
Contratos a Término Ley 17.556			0								0									0	0	
Otros	12	12	0	1							1				1					1	0	
Sub Total	48	55	-7	1	27	1	4	0	4	0	37	0	0	0	6	38	0	0	0	44	-7	0
TOTAL	2.386	2.419	-33	1	27	3	153	1	4	34	223	7	3	0	24	40	148	0	34	256	-33	0

ACLARACIONES DEL ORGANISMO:

(*) Especificar normativa habilitante de designaciones directas.

1 Asistentes a Directores de Entes Autónomos y Servicios Descentralizados Art. 23 Ley 17.556

(**) Especificar "otros" mecanismos de selección.

Pasantes: Convenio INAU-SIRPA

(***) Especificar otros motivos de bajas

Aclaraciones: Diferencias entre Saldo 1 y Saldo 2.

VÍNCULOS LABORALES CON EL ESTADO

INFORMACIÓN AL 31 DE DICIEMBRE DE 2019

INCISO N°	DENOMINACIÓN
61	Administración Nacional de Usinas y Transmisiones Eléctricas

CUADRO 1		VÍNCULOS CON CALIDAD DE FUNCIONARIOS PÚBLICOS						VÍNCULOS SIN CALIDAD DE FUNCIONARIOS PÚBLICOS								
UNIDAD EJECUTORA		Presupuestados	Provisorios	Contratos Permanentes/ Función pública	Zafrales y Eventuales	Otros Funcionarios (1)	TOTAL F. P.	Becarios	Pasantes	Arrendamiento Obra	Arrend. Obra con Org. Internac.	Arrendamiento Servicio	Arrend. de Servicio con Org. Internac.	C. a Término Ley 17.556	Otros No Funcionarios (2)	TOTAL NO F. P.
N°	DENOMINACIÓN															
		6.535		6			6.541	164	10	1		4			6	185
							0									0
							0									0
							0									0
							0									0
							0									0
							0									0
							0									0
							0									0
							0									0
							0									0
							0									0
							0									0
							0									0
TOTAL		6.535	0	6	0	0	6.541	164	10	1	0	4	0	0	6	185

(1) En caso de utilizar esta categoría aclare a continuación a qué tipo de vínculos (**CON CALIDAD DE FUNCIONARIOS PÚBLICOS**) corresponde:

(2) En caso de utilizar esta categoría aclare a continuación a qué tipo de vínculos (**SIN CALIDAD DE FUNCIONARIOS PÚBLICOS**) corresponde:

Asistentes a Directores de Entes Autónomos y Servicios Descentralizados Art. 23 Ley 17.556

Cantidad de funcionarios que perciben retiro incentivado al 31/12/2019 y normativa habilitante:

Cantidad de funcionarios en comisión en el Inciso (comisiones entrantes provenientes de otro Inciso):

2

Observaciones

90 Becarios "Yo estudio y trabajo"

VÍNCULOS LABORALES CON EL ESTADO

INFORMACIÓN AL 31 DE DICIEMBRE DE 2019

INCISO Nº	DENOMINACIÓN
61	Administración Nacional de Usinas y Transmisiones Eléctricas

SEXO	VÍNCULOS CON CALIDAD DE FUNCIONARIOS PÚBLICOS						VÍNCULOS SIN CALIDAD DE FUNCIONARIOS PÚBLICOS								
	Presupuestados	Provisorios	Contratos Permanentes/Funci ⁿ Púb	Zafrales y Eventuales	Otros Funcionarios	TOTAL FUNC.	Becarios	Pasantes	Arrendamiento de Obra	Arrend. Obra con Org. Internac.	Arrendamiento de Servicio	Arrend. Servicio con Org. Internac.	Contrato a Término Ley 17.556	Otros No Func.	TOTAL NO FUNC.
HOMBRES	4.896		3			4.899	58	9	1		3			1	72
MUJERES	1.639		3			1.642	106	1			1			5	113
TRANS						0									0
TOTAL	6.535	0	6	0	0	6.541	164	10	1	0	4	0	0	6	185

DEPARTAMENTO (*)	VÍNCULOS CON CALIDAD DE FUNCIONARIOS PÚBLICOS						VÍNCULOS SIN CALIDAD DE FUNCIONARIOS PÚBLICOS								
	Presupuestados	Provisorios	Contratos Permanentes/Funci ⁿ Púb	Zafrales y Eventuales	Otros Funcionarios	TOTAL F.P.	Becarios	Pasantes	Arrendamiento de Obra	Arrend. Obra con Org. Internac.	Arrendamiento de Servicio	Arrend. Servicio con Org. Internac.	Contrato a Término Ley 17.556	Otros No Func.	TOTAL NO F.P.
ARTIGAS	84					84	5								5
CANELONES	531					531	21								21
CERRO LARGO	61					61	5								5
COLONIA	184					184	8								8
DURAZNO	189					189	5	3							8
FLORES	14					14	3								3
FLORIDA	48					48									0
LAVALLEJA	93					93	1								1
MALDONADO	378		1			379	11								11
PAYSANDÚ	227					227	10								10
RÍO NEGRO	32					32	3								3
RIVERA	70					70	1								1
ROCHA	124					124	6								6
SALTO	162					162									0
SAN JOSÉ	393		1			394	8								8
SORIANO	165					165	7								7
TACUAREMBO	251					251	5								5
TREINTA Y TRES	125					125	5								5
MONTEVIDEO	3.404		4			3.408	60	7	1		4			6	78
EXTERIOR						0									0
ITINERANTE						0									0
Sin clasificar						0									0
TOTAL	6.535	0	6	0	0	6.541	164	10	1	0	4	0	0	6	185

(*) Corresponde informar el Departamento donde se llevan a cabo las tareas propias del vínculo.

Observaciones

VÍNCULOS LABORALES CON EL ESTADO

INFORMACIÓN AL 31 DE DICIEMBRE DE 2019

INCISO Nº	DENOMINACIÓN
61	Administración Nacional de Usinas y Transmisiones Eléctricas

CUADRO 4	VÍNCULOS CON CALIDAD DE FUNCIONARIOS PÚBLICOS					
	Presupuestados	Provisorios	Contratos Permanentes/Función pública	Zafrales y Eventuales	Otros Funcionarios	TOTAL
ESCALAFÓN						
A- PROFESIONAL	1.586					1.586
B- TÉCNICO PROFESIONAL	1.709					1.709
C- ADMINISTRATIVO	733		6			739
D- ESPECIALIZADO						0
E- OFICIOS	1.933					1.933
F- SERVICIOS AUXILIARES	273					273
G- DOCENTE DE UDELAR						0
H- DOCENTE DE A.N.E.P.						0
J- DOCENTE DE OTROS ORG.						0
K- MILITAR						0
L- POLICIAL						0
M- SERVICIOS EXTERIORES						0
N- JUDICATURA						0
P- POLÍTICO	5					5
Q- PARTICULAR CONFIANZA						0
R- RESIDUAL						0
S- PENITENCIARIO						0
OTROS (*)	296					296
TOTAL	6.535	0	6	0	0	6.541

(*) En caso de utilizar "otros" aclare a continuación a qué corresponde:

Otros: Presupuestados: Personal perteneciente al escalafón Dirección (No incluye Directores, quienes se informaron dentro del escalafón Político).

ALTAS Y BAJAS EN LOS ORGANISMOS DEL ESTADO
 INFORMACIÓN DEL 1° DE ENERO DE 2019 AL 31 DE DICIEMBRE DE 2019

INCISO N°	DENOMINACIÓN
61	Administración Nacional de Usinas y Transmisiones Eléctricas

	Col. 1	Col. 2	Col. 3	Col. 4	Col. 5	Col. 6	Col. 7	Col. 8	Col. 9	Col. 10	Col. 11	Col. 12	Col. 13	Col. 14	Col. 15	Col. 16	Col. 17	Col. 18	Col. 19	Col. 20	Col. 21	Col. 22
	Inf.Vinculos dic. 2019	Inf.Vinculos dic. 2018	SALDO 1 Inf.Vinculos 2019 - 2018	ALTAS POR MECANISMO DE SELECCIÓN							BAJAS								SALDO (Total A - Total B)	Renovaciones		
				Designación directa (*)	Sorteo	Concurso méritos y antecedentes	Concurso oposición y méritos	Listas de aspirantes	Otros (**)	Transformación (nuevos)	TOTAL A	Fallecimiento	Destitución	Cese	Renuncia	Fin de contrato	Jubilación	Por todo otro motivo (***)			Transformación (extinción)	TOTAL B
VINCULOS CON CALIDAD DE FUNCIONARIO PUBLICO																						
Presupuestados	6.535	6.614	-79			306	8				314	17	2	9	18		346	1		393	-79	
Provisoriatos			0								0									0	0	
Contratados permanentes	6	1	5			5					5									0	5	
Zafrales y Eventuales			0								0									0	0	
Otros			0								0									0	0	
Sub Total	6.541	6.615	-74	0	0	311	8	0	0	0	319	17	2	9	18	0	346	1	0	393	-74	0
VINCULOS SIN CALIDAD DE FUNCIONARIO PUBLICO																						
Becarios	164	163	1		100	62			10		172			9	38			124		171	1	
Pasantes	10		10			10					10									0	10	
Arrendamientos de Obra	1	1	0								0									0	0	
Arrendamientos de Obra con Org. Internacional			0								0									0	0	
Arrendamientos de Servicio	4	5	-1								0				1					1	-1	
Arr. de Servicio con Org. Internacional			0								0									0	0	
Contratos a Término Ley 17.556			0								0									0	0	
Otros	6	7	-1								0				1					1	-1	
Sub Total	185	176	9	0	100	72	0	0	10	0	182	0	0	9	40	0	0	124	0	173	9	0
TOTAL	6.726	6.791	-65	0	100	383	8	0	10	0	501	17	2	18	58	0	346	125	0	566	-65	0

ACLARACIONES DEL ORGANISMO:

(*) Especificar normativa habilitante de designaciones directas.

(**) Especificar "otros" mecanismos de selección.

10 Becarios Ingreso por Convenio con Otras Instituciones

(***) Especificar otros motivos de bajas

124 Becarios y 1 otro funcionario por Rescisión, 1 Presupuestado por revocación de designación.

Aclaraciones: Diferencias entre Saldo 1 y Saldo 2.

Se informan 2 renunciaciones de vínculos presupuestados y 3 de becarios omitidas en el año 2018.

VÍNCULOS LABORALES CON EL ESTADO

INFORMACIÓN AL 31 DE DICIEMBRE DE 2019

INCISO Nº	DENOMINACIÓN
62	Administración de Ferrocarriles del Estado

SEXO	VÍNCULOS CON CALIDAD DE FUNCIONARIOS PÚBLICOS						VÍNCULOS SIN CALIDAD DE FUNCIONARIOS PÚBLICOS								
	Presupuestados	Provisorios	Contratos Permanentes/Función Púb	Zafrales y Eventuales	Otros Funcionarios	TOTAL FUNC.	Becarios	Pasantes	Arrendamiento de Obra	Arrend. Obra con Org. Internac.	Arrendamiento de Servicio	Arrend. Servicio con Org. Internac.	Contrato a Término Ley 17.556	Otros No Func.	TOTAL NO FUNC.
HOMBRES	61		410			471								3	3
MUJERES	2		39			41								4	4
TRANS						0									0
TOTAL	63	0	449	0	0	512	0	0	0	0	0	0	0	7	7

DEPARTAMENTO (*)	VÍNCULOS CON CALIDAD DE FUNCIONARIOS PÚBLICOS						VÍNCULOS SIN CALIDAD DE FUNCIONARIOS PÚBLICOS								
	Presupuestados	Provisorios	Contratos Permanentes/Función Púb	Zafrales y Eventuales	Otros Funcionarios	TOTAL F.P.	Becarios	Pasantes	Arrendamiento de Obra	Arrend. Obra con Org. Internac.	Arrendamiento de Servicio	Arrend. Servicio con Org. Internac.	Contrato a Término Ley 17.556	Otros No Func.	TOTAL NO F.P.
ARTIGAS						0									0
CANELONES	2		27			29									0
CERRO LARGO						0									0
COLONIA						0									0
DURAZNO			3			3									0
FLORES						0									0
FLORIDA	4		29			33									0
LAVALLEJA			12			12									0
MALDONADO						0									0
PAYSANDÚ	4		43			47									0
RÍO NEGRO			2			2									0
RIVERA	1		7			8									0
ROCHA						0								1	1
SALTO	4		5			9									0
SAN JOSÉ						0									0
SORIANO						0									0
TACUAREMBO	9		37			46									0
TREINTA Y TRES			7			7									0
MONTEVIDEO	36		215			251								6	6
EXTERIOR						0									0
ITINERANTE	3		62			65									0
Sin clasificar						0									0
TOTAL	63	0	449	0	0	512	0	0	0	0	0	0	0	7	7

(*) Corresponde informar el Departamento donde se llevan a cabo las tareas propias del vínculo.

Observaciones

VÍNCULOS LABORALES CON EL ESTADO

INFORMACIÓN AL 31 DE DICIEMBRE DE 2019

INCISO Nº	DENOMINACIÓN
62	Administración de Ferrocarriles del Estado

CUADRO 4	VÍNCULOS CON CALIDAD DE FUNCIONARIOS PÚBLICOS					
	ESCALAFÓN	Presupuestados	Provisorios	Contratos Permanentes/Función pública	Zafrales y Eventuales	Otros Funcionarios
A- PROFESIONAL			15			15
B- TÉCNICO PROFESIONAL	4		14			18
C- ADMINISTRATIVO	7		59			66
D- ESPECIALIZADO						0
E- OFICIOS	48		352			400
F- SERVICIOS AUXILIARES			8			8
G- DOCENTE DE UDELAR						0
H- DOCENTE DE A.N.E.P.						0
J- DOCENTE DE OTROS ORG.						0
K- MILITAR						0
L- POLICIAL						0
M- SERVICIOS EXTERIORES						0
N- JUDICATURA						0
P- POLÍTICO	3					3
Q- PARTICULAR CONFIANZA						0
R- RESIDUAL						0
S- PENITENCIARIO						0
OTROS (*)	1		1			2
TOTAL	63	0	449	0	0	512

(*) En caso de utilizar "otros" aclare a continuación a qué corresponde:

Escalafón Gerencial

ALTAS Y BAJAS EN LOS ORGANISMOS DEL ESTADO
 INFORMACIÓN DEL 1° DE ENERO DE 2019 AL 31 DE DICIEMBRE DE 2019

INCISO N°	DENOMINACIÓN
62	Administración de Ferrocarriles del Estado

	Col. 1	Col. 2	Col. 3	Col. 4	Col. 5	Col. 6	Col. 7	Col. 8	Col. 9	Col. 10	Col. 11	Col. 12	Col. 13	Col. 14	Col. 15	Col. 16	Col. 17	Col. 18	Col. 19	Col. 20	Col. 21	Col. 22
	Inf.Vinculos dic. 2019	Inf.Vinculos dic. 2018	SALDO 1 Inf.Vinculos 2019 - 2018	ALTAS POR MECANISMO DE SELECCIÓN							BAJAS										SALDO (Total A - Total B)	Renovaciones
				Designación directa (*)	Sorteo	Concurso méritos y antecedentes	Concurso oposición y méritos	Listas de aspirantes	Otros (**)	Transformación (nuevos)	TOTAL A	Fallecimiento	Destitución	Cese	Renuncia	Fin de contrato	Jubilación	Por todo otro motivo (***)	Transformación (extinción)	TOTAL B		
VINCULOS CON CALIDAD DE FUNCIONARIO PUBLICO																						
Presupuestados	63	77	-14								0						16			16	-16	
Provisorios			0								0									0	0	
Contratados permanentes	449	480	-31			5					5	2	1		2		29	2		36	-31	
Zafrales y Eventuales			0								0									0	0	
Otros			0								0									0	0	
Sub Total	512	557	-45	0	0	5	0	0	0	0	5	2	1	0	2	0	45	2	0	52	-47	0
VINCULOS SIN CALIDAD DE FUNCIONARIO PUBLICO																						
Becarios		4	-4								0					4				4	-4	
Pasantes			0								0									0	0	
Arrendamientos de Obra			0								0									0	0	
Arrendamientos de Obra con Org. Internacional			0								0									0	0	
Arrendamientos de Servicio			0								0									0	0	
Arr. de Servicio con Org. Internacional			0								0									0	0	
Contratos a Término Ley 17.556			0								0									0	0	
Otros	7	7	0								0									0	0	
Sub Total	7	11	-4	0	0	0	0	0	0	0	0	0	0	0	0	4	0	0	0	4	-4	0
TOTAL	519	568	-49	0	0	5	0	0	0	0	5	2	1	0	2	4	45	2	0	56	-51	0

ACLARACIONES DEL ORGANISMO:

(*) Especificar normativa habilitante de designaciones directas.

(**) Especificar "otros" mecanismos de selección.

(***) Especificar otros motivos de bajas

Redistribución

Aclaraciones: Diferencias entre Saldo 1 y Saldo 2.

En el año 2018 se omitió informar un vínculo presupuestado con subsidio transitorio que pasó a Jubilación y una baja por Jubilación con fecha 31/11/2018.

VÍNCULOS LABORALES CON EL ESTADO

INFORMACIÓN AL 31 DE DICIEMBRE DE 2019

INCISO N°	DENOMINACIÓN
64	Administración Nacional de Puertos

CUADRO 1		VÍNCULOS CON CALIDAD DE FUNCIONARIOS PÚBLICOS						VÍNCULOS SIN CALIDAD DE FUNCIONARIOS PÚBLICOS								
UNIDAD EJECUTORA		Presupuestados	Provisorios	Contratos Permanentes/ Función pública	Zafrales y Eventuales	Otros Funcionarios (1)	TOTAL F. P.	Becarios	Pasantes	Arrendamiento Obra	Arrend. Obra con Org. Internac.	Arrendamiento Servicio	Arrend. de Servicio con Org. Internac.	C. a Término Ley 17.556	Otros No Funcionarios (2)	TOTAL NO F. P.
N°	DENOMINACIÓN															
		848		102	22		972	18						9	7	34
							0									0
							0									0
							0									0
							0									0
							0									0
							0									0
							0									0
							0									0
							0									0
							0									0
							0									0
							0									0
TOTAL		848	0	102	22	0	972	18	0	0	0	0	0	9	7	34

(1) En caso de utilizar esta categoría aclare a continuación a qué tipo de vínculos (CON CALIDAD DE FUNCIONARIOS PÚBLICOS) corresponde:

(2) En caso de utilizar esta categoría aclare a continuación a qué tipo de vínculos (SIN CALIDAD DE FUNCIONARIOS PÚBLICOS) corresponde:

Asistentes a Directores de Entes Autónomos y Servicios Descentralizados Art. 23 Ley 17.556.

Cantidad de funcionarios que perciben retiro incentivado al 31/12/2019 y normativa habilitante:

Cantidad de funcionarios en comisión en el Inciso (comisiones entrantes provenientes de otro Inciso):

6

Observaciones

VÍNCULOS LABORALES CON EL ESTADO

INFORMACIÓN AL 31 DE DICIEMBRE DE 2019

INCISO Nº	DENOMINACIÓN
64	Administración Nacional de Puertos

SEXO	VÍNCULOS CON CALIDAD DE FUNCIONARIOS PÚBLICOS						VÍNCULOS SIN CALIDAD DE FUNCIONARIOS PÚBLICOS								
	Presupuestados	Provisorios	Contratos Permanentes/Función Púb	Zafrales y Eventuales	Otros Funcionarios	TOTAL FUNC.	Becarios	Pasantes	Arrendamiento de Obra	Arrend. Obra con Org. Internac.	Arrendamiento de Servicio	Arrend. Servicio con Org. Internac.	Contrato a Término Ley 17.556	Otros No Func.	TOTAL NO FUNC.
HOMBRES	599		48	22		669	6						6	6	18
MUJERES	249		54			303	12						3	1	16
TRANS						0									0
TOTAL	848	0	102	22	0	972	18	0	0	0	0	0	9	7	34

DEPARTAMENTO (*)	VÍNCULOS CON CALIDAD DE FUNCIONARIOS PÚBLICOS						VÍNCULOS SIN CALIDAD DE FUNCIONARIOS PÚBLICOS								
	Presupuestados	Provisorios	Contratos Permanentes/Función Púb	Zafrales y Eventuales	Otros Funcionarios	TOTAL F.P.	Becarios	Pasantes	Arrendamiento de Obra	Arrend. Obra con Org. Internac.	Arrendamiento de Servicio	Arrend. Servicio con Org. Internac.	Contrato a Término Ley 17.556	Otros No Func.	TOTAL NO F.P.
ARTIGAS						0									0
CANELONES						0									0
CERRO LARGO						0									0
COLONIA	70		7			77	2								2
DURAZNO						0									0
FLORES						0									0
FLORIDA						0									0
LAVALLEJA						0									0
MALDONADO			1			1									0
PAYSANDÚ	12		2			14	2								2
RÍO NEGRO	8		2			10	1								1
RIVERA						0									0
ROCHA	2		2			4	1								1
SALTO	2		1			3									0
SAN JOSÉ						0									0
SORIANO						0									0
TACUAREMBO						0									0
TREINTA Y TRES						0									0
MONTEVIDEO	754		87	22		863	12						9	7	28
EXTERIOR						0									0
ITINERANTE						0									0
Sin clasificar						0									0
TOTAL	848	0	102	22	0	972	18	0	0	0	0	0	9	7	34

(*) Corresponde informar el Departamento donde se llevan a cabo las tareas propias del vínculo.

Observaciones

VÍNCULOS LABORALES CON EL ESTADO

INFORMACIÓN AL 31 DE DICIEMBRE DE 2019

INCISO Nº	DENOMINACIÓN
64	Administración Nacional de Puertos

CUADRO 4	VÍNCULOS CON CALIDAD DE FUNCIONARIOS PÚBLICOS					
	ESCALAFÓN	Presupuestados	Provisorios	Contratos Permanentes/Función pública	Zafrales y Eventuales	Otros Funcionarios
A- PROFESIONAL	93		1			94
B- TÉCNICO PROFESIONAL						0
C- ADMINISTRATIVO	232		44			276
D- ESPECIALIZADO	7					7
E- OFICIOS	379		57	22		458
F- SERVICIOS AUXILIARES						0
G- DOCENTE DE UDELAR						0
H- DOCENTE DE A.N.E.P.						0
J- DOCENTE DE OTROS ORG.						0
K- MILITAR						0
L- POLICIAL						0
M- SERVICIOS EXTERIORES						0
N- JUDICATURA						0
P- POLÍTICO	3					3
Q- PARTICULAR CONFIANZA	2					2
R- RESIDUAL						0
S- PENITENCIARIO						0
OTROS (*)	132					132
TOTAL	848	0	102	22	0	972

(*) En caso de utilizar "otros" aclare a continuación a qué corresponde:

Operativa Portuaria

ALTAS Y BAJAS EN LOS ORGANISMOS DEL ESTADO
 INFORMACIÓN DEL 1° DE ENERO DE 2019 AL 31 DE DICIEMBRE DE 2019

INCISO N°	DENOMINACIÓN
64	Administración Nacional de Puertos

	Col. 1	Col. 2	Col. 3	Col. 4	Col. 5	Col. 6	Col. 7	Col. 8	Col. 9	Col. 10	Col. 11	Col. 12	Col. 13	Col. 14	Col. 15	Col. 16	Col. 17	Col. 18	Col. 19	Col. 20	Col. 21	Col. 22
	Inf.Vinculos dic. 2019	Inf.Vinculos dic. 2018	SALDO 1 Inf.Vinculos 2019 - 2018	ALTAS POR MECANISMO DE SELECCIÓN							BAJAS								SALDO (Total A - Total B)	Renovaciones		
				Designación directa (*)	Sorteo	Concurso méritos y antecedentes	Concurso oposición y méritos	Listas de aspirantes	Otros (**)	Transformación (nuevos)	TOTAL A	Fallecimiento	Destitución	Cese	Renuncia	Fin de contrato	Jubilación	Por todo otro motivo (***)			Transformación (extinción)	TOTAL B
VINCULOS CON CALIDAD DE FUNCIONARIO PUBLICO																						
Presupuestados	848	859	-11								0	2	1		2		31			36	-36	
Provisorios			0								0									0	0	
Contratados permanentes	102	43	59		60						60			1						1	59	
Zafrales y Eventuales	22	27	-5					8			8					3				3	5	25
Otros			0								0									0	0	
Sub Total	972	929	43	0	60	0	0	8	0	0	68	2	1	1	2	3	31	0	0	40	28	25
VINCULOS SIN CALIDAD DE FUNCIONARIO PUBLICO																						
Becarios	18	15	3		18						18					15				15	3	
Pasantes			0								0									0	0	
Arrendamientos de Obra			0								0									0	0	
Arrendamientos de Obra con Org. Internacional			0								0									0	0	
Arrendamientos de Servicio			0								0									0	0	
Arr. de Servicio con Org. Internacional			0								0									0	0	
Contratos a Término Ley 17.556	9	9	0				1				1				1					1	0	
Otros	7	7	0								0									0	0	
Sub Total	34	31	3	0	18	0	1	0	0	0	19	0	0	0	0	16	0	0	0	16	3	0
TOTAL	1.006	960	46	0	78	0	1	8	0	0	87	2	1	1	2	19	31	0	0	56	31	25

ACLARACIONES DEL ORGANISMO:

(*) Especificar normativa habilitante de designaciones directas.

(**) Especificar "otros" mecanismos de selección.

(***) Especificar otros motivos de bajas

Aclaraciones: Diferencias entre Saldo 1 y Saldo 2.

VÍNCULOS LABORALES CON EL ESTADO

INFORMACIÓN AL 31 DE DICIEMBRE DE 2019

INCISO N°	DENOMINACIÓN
65	Administración Nacional de Telecomunicaciones

CUADRO 1		VÍNCULOS CON CALIDAD DE FUNCIONARIOS PÚBLICOS						VÍNCULOS SIN CALIDAD DE FUNCIONARIOS PÚBLICOS								
UNIDAD EJECUTORA		Presupuestados	Provisorios	Contratos Permanentes/ Función pública	Zafrales y Eventuales	Otros Funcionarios (1)	TOTAL F. P.	Becarios	Pasantes	Arrendamiento Obra	Arrend. Obra con Org. Internac.	Arrendamiento Servicio	Arrend. de Servicio con Org. Internac.	C. a Término Ley 17.556	Otros No Funcionarios (2)	TOTAL NO F. P.
N°	DENOMINACIÓN															
		4.897		1.013			5.910	73						5	9	87
							0									0
							0									0
							0									0
							0									0
							0									0
							0									0
							0									0
							0									0
							0									0
							0									0
							0									0
							0									0
							0									0
TOTAL		4.897	0	1.013	0	0	5.910	73	0	0	0	0	0	5	9	87

(1) En caso de utilizar esta categoría aclare a continuación a qué tipo de vínculos (**CON CALIDAD DE FUNCIONARIOS PÚBLICOS**) corresponde:

(2) En caso de utilizar esta categoría aclare a continuación a qué tipo de vínculos (**SIN CALIDAD DE FUNCIONARIOS PÚBLICOS**) corresponde:

9 Asistentes a Directores de Entes Autónomos y Servicios Descentralizados Art. 23 Ley 17.556

Cantidad de funcionarios que perciben retiro incentivado al 31/12/2019 y normativa habilitante:

Cantidad de funcionarios en comisión en el Inciso (comisiones entrantes provenientes de otro Inciso):

10

Observaciones

80 Becarios Contrato de primer experiencia laboral Ley 19.133

VÍNCULOS LABORALES CON EL ESTADO

INFORMACIÓN AL 31 DE DICIEMBRE DE 2019

INCISO Nº	DENOMINACIÓN
65	Administración Nacional de Telecomunicaciones

SEXO	VÍNCULOS CON CALIDAD DE FUNCIONARIOS PÚBLICOS						VÍNCULOS SIN CALIDAD DE FUNCIONARIOS PÚBLICOS								
	Presupuestados	Provisorios	Contratos Permanentes/Función Púb	Zafrales y Eventuales	Otros Funcionarios	TOTAL FUNC.	Becarios	Pasantes	Arrendamiento de Obra	Arrend. Obra con Org. Internac.	Arrendamiento de Servicio	Arrend. Servicio con Org. Internac.	Contrato a Término Ley 17.556	Otros No Func.	TOTAL NO FUNC.
HOMBRES	2.647		604			3.251	32						3	8	43
MUJERES	2.250		409			2.659	41						2	1	44
TRANS						0									0
TOTAL	4.897	0	1.013	0	0	5.910	73	0	0	0	0	0	5	9	87

DEPARTAMENTO (*)	VÍNCULOS CON CALIDAD DE FUNCIONARIOS PÚBLICOS						VÍNCULOS SIN CALIDAD DE FUNCIONARIOS PÚBLICOS								
	Presupuestados	Provisorios	Contratos Permanentes/Función Púb	Zafrales y Eventuales	Otros Funcionarios	TOTAL F.P.	Becarios	Pasantes	Arrendamiento de Obra	Arrend. Obra con Org. Internac.	Arrendamiento de Servicio	Arrend. Servicio con Org. Internac.	Contrato a Término Ley 17.556	Otros No Func.	TOTAL NO F.P.
ARTIGAS	46		15			61	2								2
CANELONES	336		129			465	6								6
CERRO LARGO	61		9			70	1								1
COLONIA	127		16			143	4						1		5
DURAZNO	57		6			63	3								3
FLORES	20		6			26									0
FLORIDA	66		13			79	2								2
LAVALLEJA	68		3			71	2								2
MALDONADO	281		64			345	1								1
PAYSANDÚ	100		14			114	2								2
RÍO NEGRO	45		10			55									0
RIVERA	53		15			68	3								3
ROCHA	79		21			100	1								1
SALTO	65		21			86	2								2
SAN JOSÉ	76		15			91									0
SORIANO	47		15			62									0
TACUAREMBO	65		17			82	5						1		6
TREINTA Y TRES	47		3			50	1								1
MONTEVIDEO	3.258		621			3.879	38						3	9	50
EXTERIOR						0									0
ITINERANTE						0									0
Sin clasificar						0									0
TOTAL	4.897	0	1.013	0	0	5.910	73	0	0	0	0	0	5	9	87

(*) Corresponde informar el Departamento donde se llevan a cabo las tareas propias del vínculo.

Observaciones

VÍNCULOS LABORALES CON EL ESTADO

INFORMACIÓN AL 31 DE DICIEMBRE DE 2019

INCISO Nº	DENOMINACIÓN
65	Administración Nacional de Telecomunicaciones

CUADRO 4	VÍNCULOS CON CALIDAD DE FUNCIONARIOS PÚBLICOS					
	ESCALAFÓN	Presupuestados	Provisorios	Contratos Permanentes/Función pública	Zafrales y Eventuales	Otros Funcionarios
A- PROFESIONAL	965		130			1.095
B- TÉCNICO PROFESIONAL	199		11			210
C- ADMINISTRATIVO	2.226		363			2.589
D- ESPECIALIZADO	1.313		480			1.793
E- OFICIOS						0
F- SERVICIOS AUXILIARES	189		29			218
G- DOCENTE DE UDELAR						0
H- DOCENTE DE A.N.E.P.						0
J- DOCENTE DE OTROS ORG.						0
K- MILITAR						0
L- POLICIAL						0
M- SERVICIOS EXTERIORES						0
N- JUDICATURA						0
P- POLÍTICO	3					3
Q- PARTICULAR CONFIANZA	1					1
R- RESIDUAL						0
S- PENITENCIARIO						0
OTROS (*)	1					1
TOTAL	4.897	0	1.013	0	0	5.910

(*) En caso de utilizar "otros" aclare a continuación a qué corresponde:

Sin datos.

ALTAS Y BAJAS EN LOS ORGANISMOS DEL ESTADO
 INFORMACIÓN DEL 1° DE ENERO DE 2019 AL 31 DE DICIEMBRE DE 2019

INCISO N°	DENOMINACIÓN
65	Administración Nacional de Telecomunicaciones

	Col. 1	Col. 2	Col. 3	Col. 4	Col. 5	Col. 6	Col. 7	Col. 8	Col. 9	Col. 10	Col. 11	Col. 12	Col. 13	Col. 14	Col. 15	Col. 16	Col. 17	Col. 18	Col. 19	Col. 20	Col. 21	Col. 22
	Inf.Vinculos dic. 2019	Inf.Vinculos dic. 2018	SALDO 1 Inf.Vinculos 2019 - 2018	ALTAS POR MECANISMO DE SELECCIÓN							BAJAS										SALDO (Total A - Total B)	Renovaciones
				Designación directa (*)	Sorteo	Concurso méritos y antecedentes	Concurso oposición y méritos	Listas de aspirantes	Otros (**)	Transformación (nuevos)	TOTAL A	Fallecimiento	Destitución	Cese	Renuncia	Fin de contrato	Jubilación	Por todo otro motivo (***)	Transformación (extinción)	TOTAL B		
VINCULOS CON CALIDAD DE FUNCIONARIO PUBLICO																						
Presupuestados	4.897	5.162	-265								0	10			12		240	2		264	-264	
Provisorios			0								0									0	0	
Contratados permanentes	1.013	893	120				127				127				6		1			7	120	
Zafrales y Eventuales			0								0									0	0	
Otros			0								0									0	0	
Sub Total	5.910	6.055	-145	0	0	0	127	0	0	0	127	10	0	0	18	0	241	2	0	271	-144	0
VINCULOS SIN CALIDAD DE FUNCIONARIO PUBLICO																						
Becarios	73	104	-31					19	61		80				10	100		3		113	-33	
Pasantes			0								0									0	0	
Arrendamientos de Obra			0								0									0	0	
Arrendamientos de Obra con Org. Internacional			0								0									0	0	
Arrendamientos de Servicio			0								0									0	0	
Arr. de Servicio con Org. Internacional			0								0									0	0	
Contratos a Término Ley 17.556	5	5	0								0									0	0	
Otros	9	7	2	2							2									0	2	
Sub Total	87	116	-29	2	0	0	0	19	61	0	82	0	0	0	10	100	0	3	0	113	-31	0
TOTAL	5.997	6.171	-174	2	0	0	127	19	61	0	209	10	0	0	28	100	241	5	0	384	-175	0

ACLARACIONES DEL ORGANISMO:

(*) Especificar normativa habilitante de designaciones directas.

Art.23 de la ley 17556 del 18/09/2002 con modificación introducida por el Art 68 de la ley 18834 del 4/11/2011.

(**) Especificar "otros" mecanismos de selección.

Becarios Yo estudio y trabajo: Seleccionados por otro organismo

(***) Especificar otros motivos de bajas

Rescisión de Beca, 2 Contratos Permanentes por abandono de cargo.

Aclaraciones: Diferencias entre Saldo 1 y Saldo 2.

Se omitieron informar 105 vínculos presupuestados en 2018 que este año son bajas

VÍNCULOS LABORALES CON EL ESTADO

INFORMACIÓN AL 31 DE DICIEMBRE DE 2019

INCISO N°	DENOMINACIÓN
66	Administración de las Obras Sanitarias del Estado

CUADRO 1		VÍNCULOS CON CALIDAD DE FUNCIONARIOS PÚBLICOS						VÍNCULOS SIN CALIDAD DE FUNCIONARIOS PÚBLICOS								
UNIDAD EJECUTORA		Presupuestados	Provisorios	Contratos Permanentes/ Función pública	Zafrales y Eventuales	Otros Funcionarios (1)	TOTAL F. P.	Becarios	Pasantes	Arrendamiento Obra	Arrend. Obra con Org. Internac.	Arrendamiento Servicio	Arrend. de Servicio con Org. Internac.	C. a Término Ley 17.556	Otros No Funcionarios (2)	TOTAL NO F. P.
N°	DENOMINACIÓN															
		3.487		541	227		4.255	6	16				26	179	12	239
							0									0
							0									0
							0									0
							0									0
							0									0
							0									0
							0									0
							0									0
							0									0
							0									0
							0									0
							0									0
TOTAL		3.487	0	541	227	0	4.255	6	16	0	0	0	26	179	12	239

(1) En caso de utilizar esta categoría aclare a continuación a qué tipo de vínculos (**CON CALIDAD DE FUNCIONARIOS PÚBLICOS**) corresponde:

(2) En caso de utilizar esta categoría aclare a continuación a qué tipo de vínculos (**SIN CALIDAD DE FUNCIONARIOS PÚBLICOS**) corresponde:

10 Asistentes a Directores de Entes Autónomos y Servicios Descentralizados Art. 23 Ley 17.556, 2 Molineros (figuran como Arrendamiento de Servicio)

Cantidad de funcionarios que perciben retiro incentivado al 31/12/2019 y normativa habilitante:

Cantidad de funcionarios en comisión en el Inciso (comisiones entrantes provenientes de otro Inciso):

10

Observaciones

VÍNCULOS LABORALES CON EL ESTADO

INFORMACIÓN AL 31 DE DICIEMBRE DE 2019

INCISO Nº	DENOMINACIÓN
66	Administración de las Obras Sanitarias del Estado

SEXO	VÍNCULOS CON CALIDAD DE FUNCIONARIOS PÚBLICOS						VÍNCULOS SIN CALIDAD DE FUNCIONARIOS PÚBLICOS								
	Presupuestados	Provisorios	Contratos Permanentes/Función Púb	Zafrales y Eventuales	Otros Funcionarios	TOTAL FUNC.	Becarios	Pasantes	Arrendamiento de Obra	Arrend. Obra con Org. Internac.	Arrendamiento de Servicio	Arrend. Servicio con Org. Internac.	Contrato a Término Ley 17.556	Otros No Func.	TOTAL NO FUNC.
HOMBRES	2.341		337	116		2.794	4	2				15	147	10	178
MUJERES	1.146		204	110		1.460	2	14				11	32	2	61
TRANS				1		1									0
TOTAL	3.487	0	541	227	0	4.255	6	16	0	0	0	26	179	12	239

DEPARTAMENTO (*)	VÍNCULOS CON CALIDAD DE FUNCIONARIOS PÚBLICOS						VÍNCULOS SIN CALIDAD DE FUNCIONARIOS PÚBLICOS								
	Presupuestados	Provisorios	Contratos Permanentes/Función Púb	Zafrales y Eventuales	Otros Funcionarios	TOTAL F.P.	Becarios	Pasantes	Arrendamiento de Obra	Arrend. Obra con Org. Internac.	Arrendamiento de Servicio	Arrend. Servicio con Org. Internac.	Contrato a Término Ley 17.556	Otros No Func.	TOTAL NO F.P.
ARTIGAS	62		24	14		100									0
CANELONES	514		92	34		640	1					9	2	1	13
CERRO LARGO	151		30	12		193									0
COLONIA	124		33	12		169	1								1
DURAZNO	78		6	6		90									0
FLORES	44		6	7		57									0
FLORIDA	132		18	6		156								2	2
LAVALLEJA	81		30	8		119							4		4
MALDONADO	39		1	5		45						2	173		175
PAYSANDÚ	116		14	11		141									0
RÍO NEGRO	67		13	9		89									0
RIVERA	118		31	12		161	1					1			2
ROCHA	132		21	18		171									0
SALTO	70		12	11		93	1								1
SAN JOSÉ	88		11	14		113									0
SORIANO	73		10	8		91									0
TACUAREMBO	110		34	17		161									0
TREINTA Y TRES	99		20	8		127									0
MONTEVIDEO	1.389		135	15		1.539	2	16				11		9	38
EXTERIOR						0									0
ITINERANTE						0						3			3
Sin clasificar						0									0
TOTAL	3.487	0	541	227	0	4.255	6	16	0	0	0	26	179	12	239

(*) Corresponde informar el Departamento donde se llevan a cabo las tareas propias del vínculo.

Observaciones

VÍNCULOS LABORALES CON EL ESTADO

INFORMACIÓN AL 31 DE DICIEMBRE DE 2019

INCISO Nº	DENOMINACIÓN
66	Administración de las Obras Sanitarias del Estado

CUADRO 4 ESCALAFÓN	VÍNCULOS CON CALIDAD DE FUNCIONARIOS PÚBLICOS					TOTAL
	Presupuestados	Provisorios	Contratos Permanentes/Función pública	Zafrales y Eventuales	Otros Funcionarios	
A- PROFESIONAL	333		45			378
B- TÉCNICO PROFESIONAL	68		14			82
C- ADMINISTRATIVO	1.006		4			1.010
D- ESPECIALIZADO	288		32			320
E- OFICIOS	1.715		446	227		2.388
F- SERVICIOS AUXILIARES	62					62
G- DOCENTE DE UDELAR						0
H- DOCENTE DE A.N.E.P.						0
J- DOCENTE DE OTROS ORG.						0
K- MILITAR						0
L- POLICIAL						0
M- SERVICIOS EXTERIORES						0
N- JUDICATURA						0
P- POLÍTICO	3					3
Q- PARTICULAR CONFIANZA	12					12
R- RESIDUAL						0
S- PENITENCIARIO						0
OTROS (*)						0
TOTAL	3.487	0	541	227	0	4.255

(*) En caso de utilizar "otros" aclare a continuación a qué corresponde:

--

ALTAS Y BAJAS EN LOS ORGANISMOS DEL ESTADO
INFORMACIÓN DEL 1° DE ENERO DE 2019 AL 31 DE DICIEMBRE DE 2019

INCISO N°	DENOMINACIÓN
66	Administración de las Obras Sanitarias del Estado

	Col. 1	Col. 2	Col. 3	Col. 4	Col. 5	Col. 6	Col. 7	Col. 8	Col. 9	Col. 10	Col. 11	Col. 12	Col. 13	Col. 14	Col. 15	Col. 16	Col. 17	Col. 18	Col. 19	Col. 20	Col. 21	Col. 22
	Inf.Vinculos dic. 2019	Inf.Vinculos dic. 2018	SALDO 1 Inf.Vinculos 2019 - 2018	ALTAS POR MECANISMO DE SELECCIÓN							BAJAS										SALDO (Total A - Total B)	Renovaciones
				Designación directa (*)	Sorteo	Concurso méritos y antecedentes	Concurso oposición y méritos	Listas de aspirantes	Otros (**)	Transformación (nuevos)	TOTAL A	Fallecimiento	Destitución	Cese	Renuncia	Fin de contrato	Jubilación	Por todo otro motivo (***)	Transformación (extinción)	TOTAL B		
VINCULOS CON CALIDAD DE FUNCIONARIO PUBLICO																						
Presupuestados	3.487	3.685	-198	2						6	8	13	9	24	19		138			203	-195	
Provisorios			0								0									0	0	
Contratados permanentes	541	395	146				163				163				2	9			6	17	146	53
Zafrales y Eventuales	227	226	1		269		1				270			8		261				269	1	
Otros			0								0									0	0	
Sub Total	4.255	4.306	-51	2	269	0	164	0	0	6	441	13	9	32	21	270	138	0	6	489	-48	53
VINCULOS SIN CALIDAD DE FUNCIONARIO PUBLICO																						
Becarios	6	8	-2				1		62		63		1	1		63				65	-2	
Pasantes	16	35	-19		4		13				17				1	35				36	-19	
Arrendamientos de Obra			0								0									0	0	
Arrendamientos de Obra con Org. Internacional			0								0									0	0	
Arrendamientos de Servicio			0								0									0	0	
Arr. de Servicio con Org. Internacional	26	37	-11	6							6					17				17	-11	
Contratos a Término Ley 17.556	179	162	17				27		1		28					2	9			11	17	
Otros	12	12	0	2							2				2					2	0	
Sub Total	239	254	-15	8	4	0	41	0	63	0	116	0	1	1	3	117	9	0	0	131	-15	0
TOTAL	4.494	4.560	-66	10	273	0	205	0	63	6	557	13	10	33	24	387	147	0	6	620	-63	53

ACLARACIONES DEL ORGANISMO:

(*) Especificar normativa habilitante de designaciones directas.

Art. 11° y 15° Ley N° 11.907. Art. 23° Ley N° 17.556.
Préstamo BID No. 3258/OC UR, TOCAF Art. 27 y 45
Préstamo CAF No. 9896, TOCAF Art. 27 y 45
Préstamo BID ATN/OC - 16.710 - UR, Ley 18.834 Art. 10, TOCAF Art. 27 y 45

(**) Especificar "otros" mecanismos de selección.

62 Becarios "Primera Experiencia Laboral" por Convenio. Contrato a término: Incorporación PLUNA.

(***) Especificar otros motivos de bajas

Aclaraciones: Diferencias entre Saldo 1 y Saldo 2.

No se encontró a qué se debían estas diferencias.

VÍNCULOS LABORALES CON EL ESTADO

INFORMACIÓN AL 31 DE DICIEMBRE DE 2019

INCISO Nº	DENOMINACIÓN
67	Administración Nacional de Correos

SEXO	VÍNCULOS CON CALIDAD DE FUNCIONARIOS PÚBLICOS						VÍNCULOS SIN CALIDAD DE FUNCIONARIOS PÚBLICOS								
	Presupuestados	Provisorios	Contratos Permanentes/Función Púb	Zafrales y Eventuales	Otros Funcionarios	TOTAL FUNC.	Becarios	Pasantes	Arrendamiento de Obra	Arrend. Obra con Org. Internac.	Arrendamiento de Servicio	Arrend. Servicio con Org. Internac.	Contrato a Término Ley 17.556	Otros No Func.	TOTAL NO FUNC.
HOMBRES	807		236			1.043	7		12		5		1	1	26
MUJERES	564		172			736	15		3		5			5	28
TRANS						0									0
TOTAL	1.371	0	408	0	0	1.779	22	0	15	0	10	0	1	6	54

DEPARTAMENTO (*)	VÍNCULOS CON CALIDAD DE FUNCIONARIOS PÚBLICOS						VÍNCULOS SIN CALIDAD DE FUNCIONARIOS PÚBLICOS								
	Presupuestados	Provisorios	Contratos Permanentes/Función Púb	Zafrales y Eventuales	Otros Funcionarios	TOTAL F.P.	Becarios	Pasantes	Arrendamiento de Obra	Arrend. Obra con Org. Internac.	Arrendamiento de Servicio	Arrend. Servicio con Org. Internac.	Contrato a Término Ley 17.556	Otros No Func.	TOTAL NO F.P.
ARTIGAS	22		5			27									0
CANELONES	191		67			258	1								1
CERRO LARGO	18		7			25									0
COLONIA	40		15			55									0
DURAZNO	19		5			24									0
FLORES	8		1			9									0
FLORIDA	36		8			44									0
LAVALLEJA	19		7			26									0
MALDONADO	50		24			74							1		1
PAYSANDÚ	35		10			45									0
RÍO NEGRO	15		6			21									0
RIVERA	26		5			31									0
ROCHA	23		10			33									0
SALTO	29		9			38									0
SAN JOSÉ	26		7			33									0
SORIANO	25		7			32									0
TACUAREMBO	28		5			33									0
TREINTA Y TRES	20		3			23									0
MONTEVIDEO	718		205			923	21		15		10			6	52
EXTERIOR						0									0
ITINERANTE						0									0
Sin clasificar						0									0
TOTAL	1.348	0	406	0	0	1.754	22	0	15	0	10	0	1	6	54

(*) Corresponde informar el Departamento donde se llevan a cabo las tareas propias del vínculo.

Observaciones

VÍNCULOS LABORALES CON EL ESTADO

INFORMACIÓN AL 31 DE DICIEMBRE DE 2019

INCISO Nº	DENOMINACIÓN
67	Administración Nacional de Correos

CUADRO 4	VÍNCULOS CON CALIDAD DE FUNCIONARIOS PÚBLICOS					
	ESCALAFÓN	Presupuestados	Provisorios	Contratos Permanentes/Función pública	Zafrales y Eventuales	Otros Funcionarios
A- PROFESIONAL	31		2			33
B- TÉCNICO PROFESIONAL	32		12			44
C- ADMINISTRATIVO	68		9			77
D- ESPECIALIZADO	59		6			65
E- OFICIOS	75		9			84
F- SERVICIOS AUXILIARES	3					3
G- DOCENTE DE UDELAR						0
H- DOCENTE DE A.N.E.P.						0
J- DOCENTE DE OTROS ORG.						0
K- MILITAR						0
L- POLICIAL						0
M- SERVICIOS EXTERIORES						0
N- JUDICATURA						0
P- POLÍTICO	3					3
Q- PARTICULAR CONFIANZA	1					1
R- RESIDUAL						0
S- PENITENCIARIO						0
OTROS (*)	1.099		370			1.469
TOTAL	1.371	0	408	0	0	1.779

(*) En caso de utilizar "otros" aclare a continuación a qué corresponde:

Corresponden al escalafón Gerencial (8 presupuestados, 14 Contratos Permanentes) y Oficial Postal (1.099 Presupuestados, 357 Contratos Permanentes)

ALTAS Y BAJAS EN LOS ORGANISMOS DEL ESTADO
 INFORMACIÓN DEL 1° DE ENERO DE 2019 AL 31 DE DICIEMBRE DE 2019

INCISO N°	DENOMINACIÓN
67	Administración Nacional de Correos

	Col. 1	Col. 2	Col. 3	Col. 4	Col. 5	Col. 6	Col. 7	Col. 8	Col. 9	Col. 10	Col. 11	Col. 12	Col. 13	Col. 14	Col. 15	Col. 16	Col. 17	Col. 18	Col. 19	Col. 20	Col. 21	Col. 22	
	Inf.Vinculos dic. 2019	Inf.Vinculos dic. 2018	SALDO 1 Inf.Vinculos 2019 - 2018	ALTAS POR MECANISMO DE SELECCIÓN							BAJAS										SALDO (Total A - Total B)	Renovaciones	
				Designación directa (*)	Sorteo	Concurso méritos y antecedentes	Concurso oposición y méritos	Listas de aspirantes	Otros (**)	Transformación (nuevos)	TOTAL A	Fallecimiento	Destitución	Cese	Renuncia	Fin de contrato	Jubilación	Por todo otro motivo (***)	Transformación (extinción)	TOTAL B			
VINCULOS CON CALIDAD DE FUNCIONARIO PUBLICO																							
Presupuestados	1.371	1.445	-74						1		1	6	1		2		64	2			75	-74	
Provisorios			0								0										0	0	
Contratados permanentes	408	350	58					63			63	1	2		2						5	58	
Zafrales y Eventuales			0								0										0	0	
Otros			0								0										0	0	
Sub Total	1.779	1.795	-16	0	0	0	0	63	1	0	64	7	3	0	4	0	64	2	0	0	80	-16	0
VINCULOS SIN CALIDAD DE FUNCIONARIO PUBLICO																							
Becarios	22	27	-5						11		11				3	13					16	-5	
Pasantes			0								0										0	0	
Arrendamientos de Obra	15	15	0								0										0	0	
Arrendamientos de Obra con Org. Internacional			0								0										0	0	
Arrendamientos de Servicio	10	12	-2								0										0	0	
Arr. de Servicio con Org. Internacional			0								0										0	0	
Contratos a Término Ley 17.556	1		1						1		1										0	1	
Otros	6	6	0								0										0	0	
Sub Total	54	60	-6	0	0	0	0	0	12	0	12	0	0	0	3	13	0	0	0	0	16	-4	0
TOTAL	1.833	1.855	-22	0	0	0	0	63	13	0	76	7	3	0	7	13	64	2	0	0	96	-20	0

ACLARACIONES DEL ORGANISMO:

(*) Especificar normativa habilitante de designaciones directas.

(**) Especificar "otros" mecanismos de selección.

Presupuestados: Reingreso por sentencia del TCA
Becarios: 1 Convenio con universidades y 10 Yo estudio y trabajo
Contratos a Término: Incorporación de ex PLUNA

(***) Especificar otros motivos de bajas

Presupuestados: Redistribuciones.

Aclaraciones: Diferencias entre Saldo 1 y Saldo 2.

En el año 2018 fueron incluidos 2 Arrendamientos de Servicio que al 31/12 estaban desvinculados.

VÍNCULOS LABORALES CON EL ESTADO

INFORMACIÓN AL 31 DE DICIEMBRE DE 2019

INCISO Nº	DENOMINACIÓN
68	Agencia Nacional de Vivienda

SEXO	VÍNCULOS CON CALIDAD DE FUNCIONARIOS PÚBLICOS						VÍNCULOS SIN CALIDAD DE FUNCIONARIOS PÚBLICOS								
	Presupuestados	Provisorios	Contratos Permanentes/Función Púb	Zafrales y Eventuales	Otros Funcionarios	TOTAL FUNC.	Becarios	Pasantes	Arrendamiento de Obra	Arrend. Obra con Org. Internac.	Arrendamiento de Servicio	Arrend. Servicio con Org. Internac.	Contrato a Término Ley 17.556	Otros No Func.	TOTAL NO FUNC.
HOMBRES	244		3			247	3				10				13
MUJERES	245		1			246	9				9				18
TRANS						0									0
TOTAL	489	0	4	0	0	493	12	0	0	0	19	0	0	0	31

DEPARTAMENTO (*)	VÍNCULOS CON CALIDAD DE FUNCIONARIOS PÚBLICOS						VÍNCULOS SIN CALIDAD DE FUNCIONARIOS PÚBLICOS								
	Presupuestados	Provisorios	Contratos Permanentes/Función Púb	Zafrales y Eventuales	Otros Funcionarios	TOTAL F.P.	Becarios	Pasantes	Arrendamiento de Obra	Arrend. Obra con Org. Internac.	Arrendamiento de Servicio	Arrend. Servicio con Org. Internac.	Contrato a Término Ley 17.556	Otros No Func.	TOTAL NO F.P.
ARTIGAS	5					5									0
CANELONES	12					12	1								1
CERRO LARGO	6					6									0
COLONIA	6					6									0
DURAZNO	6					6									0
FLORES	3					3	1								1
FLORIDA	5					5	1								1
LAVALLEJA	10					10									0
MALDONADO	7					7									0
PAYSANDÚ	7					7									0
RÍO NEGRO	6					6									0
RIVERA	2					2	1								1
ROCHA	7					7									0
SALTO	6					6									0
SAN JOSÉ	7					7									0
SORIANO	7					7									0
TACUAREMBO	8					8									0
TREINTA Y TRES	8					8									0
MONTEVIDEO	371		4			375	8				19				27
EXTERIOR						0									0
ITINERANTE						0									0
Sin clasificar						0									0
TOTAL	489	0	4	0	0	493	12	0	0	0	19	0	0	0	31

(*) Corresponde informar el Departamento donde se llevan a cabo las tareas propias del vínculo.

Observaciones

VÍNCULOS LABORALES CON EL ESTADO

INFORMACIÓN AL 31 DE DICIEMBRE DE 2019

INCISO Nº	DENOMINACIÓN
68	Agencia Nacional de Vivienda

CUADRO 4	VÍNCULOS CON CALIDAD DE FUNCIONARIOS PÚBLICOS					
	ESCALAFÓN	Presupuestados	Provisorios	Contratos Permanentes/Función pública	Zafrales y Eventuales	Otros Funcionarios
A- PROFESIONAL	109		2			111
B- TÉCNICO PROFESIONAL	93					93
C- ADMINISTRATIVO	168		2			170
D- ESPECIALIZADO	44					44
E- OFICIOS	4					4
F- SERVICIOS AUXILIARES	27					27
G- DOCENTE DE UDELAR						0
H- DOCENTE DE A.N.E.P.						0
J- DOCENTE DE OTROS ORG.						0
K- MILITAR						0
L- POLICIAL						0
M- SERVICIOS EXTERIORES						0
N- JUDICATURA						0
P- POLÍTICO	3					3
Q- PARTICULAR CONFIANZA	5					5
R- RESIDUAL						0
S- PENITENCIARIO						0
OTROS (*)	36					36
TOTAL	489	0	4	0	0	493

(*) En caso de utilizar "otros" aclare a continuación a qué corresponde:

Otros: 5 Gerentes de Área, 11 Gerentes de División, 20 Jefes de Departamento

ALTAS Y BAJAS EN LOS ORGANISMOS DEL ESTADO
 INFORMACIÓN DEL 1° DE ENERO DE 2019 AL 31 DE DICIEMBRE DE 2019

INCISO N°	DENOMINACIÓN
68	Agencia Nacional de Vivienda

	Col. 1	Col. 2	Col. 3	Col. 4	Col. 5	Col. 6	Col. 7	Col. 8	Col. 9	Col. 10	Col. 11	Col. 12	Col. 13	Col. 14	Col. 15	Col. 16	Col. 17	Col. 18	Col. 19	Col. 20	Col. 21	Col. 22	
	Inf.Vinculos dic. 2019	Inf.Vinculos dic. 2018	SALDO 1 Inf.Vinculos 2019 - 2018	ALTAS POR MECANISMO DE SELECCIÓN							BAJAS								SALDO (Total A - Total B)	Renovaciones			
				Designación directa (*)	Sorteo	Concurso méritos y antecedentes	Concurso oposición y méritos	Listas de aspirantes	Otros (**)	Transformación (nuevos)	TOTAL A	Fallecimiento	Destitución	Cese	Renuncia	Fin de contrato	Jubilación	Por todo otro motivo (***)			Transformación (extinción)	TOTAL B	
VINCULOS CON CALIDAD DE FUNCIONARIO PUBLICO																							
Presupuestados	489	497	-8				37			1	38	2			4		40				46	-8	
Provisorios			0								0										0	0	
Contratados permanentes	4	5	-1								0								1		1	-1	
Zafrales y Eventuales			0								0										0	0	
Otros			0								0										0	0	
Sub Total	493	502	-9	0	0	0	37	0	0	1	38	2	0	0	4	0	40	0	1	47	-9	0	
VINCULOS SIN CALIDAD DE FUNCIONARIO PUBLICO																							
Becarios	12	10	2						11		11					9					9	2	
Pasantes			0								0										0	0	
Arrendamientos de Obra			0								0										0	0	
Arrendamientos de Obra con Org. Internacional			0								0										0	0	
Arrendamientos de Servicio	19	27	-8	4							4			3	9						12	-8	
Arr. de Servicio con Org. Internacional			0								0										0	0	
Contratos a Término Ley 17.556			0								0										0	0	
Otros			0								0										0	0	
Sub Total	31	37	-6	4	0	0	0	0	11	0	15	0	0	0	3	18	0	0	0	21	-6	0	
TOTAL	524	539	-15	4	0	0	37	0	11	1	53	2	0	0	7	18	40	0	1	68	-15	0	

ACLARACIONES DEL ORGANISMO:

(*) Especificar normativa habilitante de designaciones directas.

Ley N° 18.125

(**) Especificar "otros" mecanismos de selección.

Ingreso por Convenio con otras Instituciones

(***) Especificar otros motivos de bajas

Aclaraciones: Diferencias entre Saldo 1 y Saldo 2.

VÍNCULOS LABORALES CON EL ESTADO

INFORMACIÓN AL 31 DE DICIEMBRE DE 2019

INCISO N°	DENOMINACIÓN
70	Instituto Nacional de Colonización

CUADRO 1		VÍNCULOS CON CALIDAD DE FUNCIONARIOS PÚBLICOS						VÍNCULOS SIN CALIDAD DE FUNCIONARIOS PÚBLICOS								
UNIDAD EJECUTORA		Presupuestados	Provisorios	Contratos Permanentes/ Función pública	Zafrales y Eventuales	Otros Funcionarios (1)	TOTAL F. P.	Becarios	Pasantes	Arrendamiento Obra	Arrend. Obra con Org. Internac.	Arrendamiento Servicio	Arrend. de Servicio con Org. Internac.	C. a Término Ley 17.556	Otros No Funcionarios (2)	TOTAL NO F. P.
N°	DENOMINACIÓN															
		243		5	1		249	14							23	37
							0									0
							0									0
							0									0
							0									0
							0									0
							0									0
							0									0
							0									0
							0									0
							0									0
							0									0
							0									0
TOTAL		243	0	5	1	0	249	14	0	0	0	0	0	0	23	37

(1) En caso de utilizar esta categoría aclare a continuación a qué tipo de vínculos (CON CALIDAD DE FUNCIONARIOS PÚBLICOS) corresponde:

(2) En caso de utilizar esta categoría aclare a continuación a qué tipo de vínculos (SIN CALIDAD DE FUNCIONARIOS PÚBLICOS) corresponde:

Jornaleros

Cantidad de funcionarios que perciben retiro incentivado al 31/12/2019 y normativa habilitante:

Cantidad de funcionarios en comisión en el Inciso (comisiones entrantes provenientes de otro Inciso):

1

Observaciones

11 Becarios "Yo estudio y trabajo"

VÍNCULOS LABORALES CON EL ESTADO

INFORMACIÓN AL 31 DE DICIEMBRE DE 2019

INCISO Nº	DENOMINACIÓN
70	Instituto Nacional de Colonización

SEXO	VÍNCULOS CON CALIDAD DE FUNCIONARIOS PÚBLICOS						VÍNCULOS SIN CALIDAD DE FUNCIONARIOS PÚBLICOS								
	Presupuestados	Provisorios	Contratos Permanentes/Función Púb	Zafrales y Eventuales	Otros Funcionarios	TOTAL FUNC.	Becarios	Pasantes	Arrendamiento de Obra	Arrend. Obra con Org. Internac.	Arrendamiento de Servicio	Arrend. Servicio con Org. Internac.	Contrato a Término Ley 17.556	Otros No Func.	TOTAL NO FUNC.
HOMBRES	118		3	1		122	7							21	28
MUJERES	125		2			127	7							2	9
TRANS						0									0
TOTAL	243	0	5	1	0	249	14	0	0	0	0	0	0	23	37

DEPARTAMENTO (*)	VÍNCULOS CON CALIDAD DE FUNCIONARIOS PÚBLICOS						VÍNCULOS SIN CALIDAD DE FUNCIONARIOS PÚBLICOS								
	Presupuestados	Provisorios	Contratos Permanentes/Función Púb	Zafrales y Eventuales	Otros Funcionarios	TOTAL F.P.	Becarios	Pasantes	Arrendamiento de Obra	Arrend. Obra con Org. Internac.	Arrendamiento de Servicio	Arrend. Servicio con Org. Internac.	Contrato a Término Ley 17.556	Otros No Func.	TOTAL NO F.P.
ARTIGAS	6					6	1							3	4
CANELONES	9					9	1							4	5
CERRO LARGO	4					4								3	3
COLONIA	5					5									0
DURAZNO						0									0
FLORES						0									0
FLORIDA	7					7	1							1	2
LAVALLEJA	5					5	1							2	3
MALDONADO						0									0
PAYSANDÚ	22					22	1							4	5
RÍO NEGRO	6					6									0
RIVERA						0									0
ROCHA						0									0
SALTO	8					8	1							2	3
SAN JOSÉ	10					10	1							2	3
SORIANO	4					4	1							1	2
TACUAREMBO	6					6								1	1
TREINTA Y TRES						0									0
MONTEVIDEO	151		5	1		157	6								6
EXTERIOR						0									0
ITINERANTE						0									0
Sin clasificar						0									0
TOTAL	243	0	5	1	0	249	14	0	0	0	0	0	0	23	37

(*) Corresponde informar el Departamento donde se llevan a cabo las tareas propias del vínculo.

Observaciones

VÍNCULOS LABORALES CON EL ESTADO

INFORMACIÓN AL 31 DE DICIEMBRE DE 2019

INCISO Nº	DENOMINACIÓN
70	Instituto Nacional de Colonización

CUADRO 4	VÍNCULOS CON CALIDAD DE FUNCIONARIOS PÚBLICOS					
	ESCALAFÓN	Presupuestados	Provisorios	Contratos Permanentes/Función pública	Zafrales y Eventuales	Otros Funcionarios
A- PROFESIONAL	80					80
B- TÉCNICO PROFESIONAL						0
C- ADMINISTRATIVO	87					87
D- ESPECIALIZADO	32					32
E- OFICIOS						0
F- SERVICIOS AUXILIARES	8					8
G- DOCENTE DE UDELAR						0
H- DOCENTE DE A.N.E.P.						0
J- DOCENTE DE OTROS ORG.						0
K- MILITAR						0
L- POLICIAL						0
M- SERVICIOS EXTERIORES						0
N- JUDICATURA						0
P- POLÍTICO	5					5
Q- PARTICULAR CONFIANZA	1		1			2
R- RESIDUAL						0
S- PENITENCIARIO						0
OTROS (*)	30		4	1		35
TOTAL	243	0	5	1	0	249

(*) En caso de utilizar "otros" aclare a continuación a qué corresponde:

Contratos permanentes: 3 Gerentes de Área, 1 Subgerente General; Presupuestados: 9 Gerentes de Departamento, 8 Gerentes de División, 13 Escalafón R - Rural. Contrato Zafra sin datos.

ALTAS Y BAJAS EN LOS ORGANISMOS DEL ESTADO
 INFORMACIÓN DEL 1° DE ENERO DE 2019 AL 31 DE DICIEMBRE DE 2019

INCISO N°	DENOMINACIÓN
70	Instituto Nacional de Colonización

	Col. 1	Col. 2	Col. 3	Col. 4	Col. 5	Col. 6	Col. 7	Col. 8	Col. 9	Col. 10	Col. 11	Col. 12	Col. 13	Col. 14	Col. 15	Col. 16	Col. 17	Col. 18	Col. 19	Col. 20	Col. 21	Col. 22	
	Inf.Vinculos dic. 2019	Inf.Vinculos dic. 2018	SALDO 1 Inf.Vinculos 2019 - 2018	ALTAS POR MECANISMO DE SELECCIÓN							BAJAS										SALDO (Total A - Total B)	Renovaciones	
				Designación directa (*)	Sorteo	Concurso méritos y antecedentes	Concurso oposición y méritos	Listas de aspirantes	Otros (**)	Transformación (nuevos)	TOTAL A	Fallecimiento	Destitución	Cese	Renuncia	Fin de contrato	Jubilación	Por todo otro motivo (***)	Transformación (extinción)	TOTAL B			
VINCULOS CON CALIDAD DE FUNCIONARIO PUBLICO																							
Presupuestados	243	224	19	1			37				38			2	8		7				17	21	
Provisorios			0								0										0	0	
Contratados permanentes	5	4	1				1				1						1				1	0	
Zafrales y Eventuales	1	1	0								0										0	0	
Otros			0								0										0	0	
Sub Total	249	229	20	1	0	0	38	0	0	0	39	0	0	2	8	0	8	0	0	0	18	21	0
VINCULOS SIN CALIDAD DE FUNCIONARIO PUBLICO																							
Becarios	14	19	-5				1		15		16			1	6	11					18	-2	
Pasantes		2	-2								0					2					2	-2	
Arrendamientos de Obra			0								0										0	0	
Arrendamientos de Obra con Org. Internacional			0								0										0	0	
Arrendamientos de Servicio			0								0										0	0	
Arr. de Servicio con Org. Internacional			0								0										0	0	
Contratos a Término Ley 17.556			0								0										0	0	
Otros	23	34	-11	10							10					3	1				4	6	
Sub Total	37	55	-18	10	0	0	1	0	15	0	26	0	0	1	6	16	1	0	0	0	24	2	0
TOTAL	286	284	2	11	0	0	39	0	15	0	65	0	0	3	14	16	9	0	0	0	42	23	0

ACLARACIONES DEL ORGANISMO:

(*) Especificar normativa habilitante de designaciones directas.

Cargo político: Director

(**) Especificar "otros" mecanismos de selección.

Becarios "Yo estudio y trabajo"

(***) Especificar otros motivos de bajas

Aclaraciones: Diferencias entre Saldo 1 y Saldo 2.

VÍNCULOS LABORALES CON EL ESTADO

INFORMACIÓN AL 31 DE DICIEMBRE DE 2019

INCISO Nº	DENOMINACIÓN
80	Intendencia de Artigas

SEXO	VÍNCULOS CON CALIDAD DE FUNCIONARIOS PÚBLICOS						VÍNCULOS SIN CALIDAD DE FUNCIONARIOS PÚBLICOS								
	Presupuestados	Provisorios	Contratos Permanentes/Función Púb	Zafrales y Eventuales	Otros Funcionarios	TOTAL FUNC.	Becarios	Pasantes	Arrendamiento de Obra	Arrend. Obra con Org. Internac.	Arrendamiento de Servicio	Arrend. Servicio con Org. Internac.	Contrato a Término Ley 17.556	Otros No Func.	TOTAL NO FUNC.
HOMBRES	296		2	748		1.046					12				12
MUJERES	125		6	318		449			1		1			1	3
TRANS				1		1									0
TOTAL	421	0	8	1.067	0	1.496	0	0	1	0	13	0	0	1	15

DEPARTAMENTO (*)	VÍNCULOS CON CALIDAD DE FUNCIONARIOS PÚBLICOS						VÍNCULOS SIN CALIDAD DE FUNCIONARIOS PÚBLICOS								
	Presupuestados	Provisorios	Contratos Permanentes/Función Púb	Zafrales y Eventuales	Otros Funcionarios	TOTAL F.P.	Becarios	Pasantes	Arrendamiento de Obra	Arrend. Obra con Org. Internac.	Arrendamiento de Servicio	Arrend. Servicio con Org. Internac.	Contrato a Término Ley 17.556	Otros No Func.	TOTAL NO F.P.
ARTIGAS	421		8	1.067		1.496			1		13			1	15
CANELONES						0									0
CERRO LARGO						0									0
COLONIA						0									0
DURAZNO						0									0
FLORES						0									0
FLORIDA						0									0
LAVALLEJA						0									0
MALDONADO						0									0
PAYSANDÚ						0									0
RÍO NEGRO						0									0
RIVERA						0									0
ROCHA						0									0
SALTO						0									0
SAN JOSÉ						0									0
SORIANO						0									0
TACUAREMBO						0									0
TREINTA Y TRES						0									0
MONTEVIDEO						0									0
EXTERIOR						0									0
ITINERANTE						0									0
Sin clasificar						0									0
TOTAL	421	0	8	1.067	0	1.496	0	0	1	0	13	0	0	1	15

(*) Corresponde informar el Departamento donde se llevan a cabo las tareas propias del vínculo.

Observaciones

VÍNCULOS LABORALES CON EL ESTADO

INFORMACIÓN AL 31 DE DICIEMBRE DE 2019

INCISO Nº	DENOMINACIÓN
80	Intendencia de Artigas

CUADRO 4 ESCALAFÓN	VÍNCULOS CON CALIDAD DE FUNCIONARIOS PÚBLICOS					TOTAL
	Presupuestados	Provisorios	Contratos Permanentes/Función pública	Zafrales y Eventuales	Otros Funcionarios	
A- PROFESIONAL	13			37		50
B- TÉCNICO PROFESIONAL						0
C- ADMINISTRATIVO	152		2	242		396
D- ESPECIALIZADO	19			102		121
E- OFICIOS	202		1	538		741
F- SERVICIOS AUXILIARES	21		5	148		174
G- DOCENTE DE UDELAR						0
H- DOCENTE DE A.N.E.P.						0
J- DOCENTE DE OTROS ORG.						0
K- MILITAR						0
L- POLICIAL						0
M- SERVICIOS EXTERIORES						0
N- JUDICATURA						0
P- POLÍTICO	5					5
Q- PARTICULAR CONFIANZA	9					9
R- RESIDUAL						0
S- PENITENCIARIO						0
OTROS (*)						0
TOTAL	421	0	8	1.067	0	1.496

(*) En caso de utilizar "otros" aclare a continuación a qué corresponde:

--

ALTAS Y BAJAS EN LOS ORGANISMOS DEL ESTADO
 INFORMACIÓN DEL 1° DE ENERO DE 2019 AL 31 DE DICIEMBRE DE 2019

INCISO N°	DENOMINACIÓN
80	Intendencia de Artigas

	Col. 1	Col. 2	Col. 3	Col. 4	Col. 5	Col. 6	Col. 7	Col. 8	Col. 9	Col. 10	Col. 11	Col. 12	Col. 13	Col. 14	Col. 15	Col. 16	Col. 17	Col. 18	Col. 19	Col. 20	Col. 21	Col. 22
	Inf.Vinculos dic. 2019	Inf.Vinculos dic. 2018	SALDO 1 Inf.Vinculos 2019 - 2018	ALTAS POR MECANISMO DE SELECCIÓN							BAJAS										SALDO (Total A - Total B)	Renovaciones
				Designación directa (*)	Sorteo	Concurso méritos y antecedentes	Concurso oposición y méritos	Listas de aspirantes	Otros (**)	Transformación (nuevos)	TOTAL A	Fallecimiento	Destitución	Cese	Renuncia	Fin de contrato	Jubilación	Por todo otro motivo (***)	Transformación (extinción)	TOTAL B		
VINCULOS CON CALIDAD DE FUNCIONARIO PUBLICO																						
Presupuestados	421	449	-28						6	1	7	1	1		8	1	24			35	-28	
Provisorios			0								0									0	0	
Contratados permanentes	8	10	-2								0						1		1	2	-2	
Zafrales y Eventuales	1.067	1.055	12	91	1						93	3	3		26	37	12		1	82	11	
Otros			0								0									0	0	
Sub Total	1.496	1.514	-18	91	1	0	0	0	6	2	100	4	4	0	34	38	37	0	2	119	-19	0
VINCULOS SIN CALIDAD DE FUNCIONARIO PUBLICO																						
Becarios			0								0									0	0	
Pasantes			0								0									0	0	
Arrendamientos de Obra	1	1	0	1							1					1				1	0	
Arrendamientos de Obra con Org. Internacional			0								0									0	0	
Arrendamientos de Servicio	13	11	2	3							3					1				1	2	
Arr. de Servicio con Org. Internacional			0								0									0	0	
Contratos a Término Ley 17.556			0								0									0	0	
Otros	1	1	0								0									0	0	
Sub Total	15	13	2	4	0	0	0	0	0	0	4	0	0	0	0	2	0	0	0	2	2	0
TOTAL	1.511	1.527	-16	95	1	0	0	0	6	2	104	4	4	0	34	40	37	0	2	121	-17	0

ACLARACIONES DEL ORGANISMO:

(*) Especificar normativa habilitante de designaciones directas.

Según la competencia del Intendente y atento que no existe ninguna normativa dentro del ambito departamental que determine obligación del tipo de ingreso.

(**) Especificar "otros" mecanismos de selección.

Son cargos electivos que ingresaron para cubrir las licencias de los alcaldes

(***) Especificar otros motivos de bajas

Aclaraciones: Diferencias entre Saldo 1 y Saldo 2.

VÍNCULOS LABORALES CON EL ESTADO

INFORMACIÓN AL 31 DE DICIEMBRE DE 2019

INCISO Nº	DENOMINACIÓN
80	Junta Departamental de Artigas

SEXO	VÍNCULOS CON CALIDAD DE FUNCIONARIOS PÚBLICOS						VÍNCULOS SIN CALIDAD DE FUNCIONARIOS PÚBLICOS									
	Presupuestados	Provisorios	Contratos Permanentes/Función Púb	Zafrales y Eventuales	Otros Funcionarios	TOTAL FUNC.	Becarios	Pasantes	Arrendamiento de Obra	Arrend. Obra con Org. Internac.	Arrendamiento de Servicio	Arrend. Servicio con Org. Internac.	Contrato a Término Ley 17.556	Otros No Func.	TOTAL NO FUNC.	
HOMBRES	33					33										0
MUJERES	18					18										0
TRANS						0										0
TOTAL	51	0	0	0	0	51	0	0	0	0	0	0	0	0	0	0

DEPARTAMENTO (*)	VÍNCULOS CON CALIDAD DE FUNCIONARIOS PÚBLICOS						VÍNCULOS SIN CALIDAD DE FUNCIONARIOS PÚBLICOS									
	Presupuestados	Provisorios	Contratos Permanentes/Función Púb	Zafrales y Eventuales	Otros Funcionarios	TOTAL F.P.	Becarios	Pasantes	Arrendamiento de Obra	Arrend. Obra con Org. Internac.	Arrendamiento de Servicio	Arrend. Servicio con Org. Internac.	Contrato a Término Ley 17.556	Otros No Func.	TOTAL NO F.P.	
ARTIGAS	51					51										0
CANELONES						0										0
CERRO LARGO						0										0
COLONIA						0										0
DURAZNO						0										0
FLORES						0										0
FLORIDA						0										0
LAVALLEJA						0										0
MALDONADO						0										0
PAYSANDÚ						0										0
RÍO NEGRO						0										0
RIVERA						0										0
ROCHA						0										0
SALTO						0										0
SAN JOSÉ						0										0
SORIANO						0										0
TACUAREMBO						0										0
TREINTA Y TRES						0										0
MONTEVIDEO						0										0
EXTERIOR						0										0
ITINERANTE						0										0
Sin clasificar						0										0
TOTAL	51	0	0	0	0	51	0	0	0	0	0	0	0	0	0	0

(*) Corresponde informar el Departamento donde se llevan a cabo las tareas propias del vínculo.

Observaciones

VÍNCULOS LABORALES CON EL ESTADO

INFORMACIÓN AL 31 DE DICIEMBRE DE 2019

INCISO Nº	DENOMINACIÓN
80	Junta Departamental de Artigas

CUADRO 4	VÍNCULOS CON CALIDAD DE FUNCIONARIOS PÚBLICOS					
	ESCALAFÓN	Presupuestados	Provisorios	Contratos Permanentes/Función pública	Zafrales y Eventuales	Otros Funcionarios
A- PROFESIONAL	1					1
B- TÉCNICO PROFESIONAL						0
C- ADMINISTRATIVO	1					1
D- ESPECIALIZADO						0
E- OFICIOS	14					14
F- SERVICIOS AUXILIARES	4					4
G- DOCENTE DE UDELAR						0
H- DOCENTE DE A.N.E.P.						0
J- DOCENTE DE OTROS ORG.						0
K- MILITAR						0
L- POLICIAL						0
M- SERVICIOS EXTERIORES						0
N- JUDICATURA						0
P- POLÍTICO	31					31
Q- PARTICULAR CONFIANZA						0
R- RESIDUAL						0
S- PENITENCIARIO						0
OTROS (*)						0
TOTAL	51	0	0	0	0	51

(*) En caso de utilizar "otros" aclare a continuación a qué corresponde:

--

ALTAS Y BAJAS EN LOS ORGANISMOS DEL ESTADO
 INFORMACIÓN DEL 1° DE ENERO DE 2019 AL 31 DE DICIEMBRE DE 2019

INCISO N°	DENOMINACIÓN
80	Junta Departamental de Artigas

	Col. 1	Col. 2	Col. 3	Col. 4	Col. 5	Col. 6	Col. 7	Col. 8	Col. 9	Col. 10	Col. 11	Col. 12	Col. 13	Col. 14	Col. 15	Col. 16	Col. 17	Col. 18	Col. 19	Col. 20	Col. 21	Col. 22	
	Inf.Vinculos dic. 2019	Inf.Vinculos dic. 2018	SALDO 1 Inf.Vinculos 2019 - 2018	ALTAS POR MECANISMO DE SELECCIÓN							BAJAS										SALDO (Total A - Total B)	Renovaciones	
				Designación directa (*)	Sorteo	Concurso méritos y antecedentes	Concurso oposición y méritos	Listas de aspirantes	Otros (**)	Transformación (nuevos)	TOTAL A	Fallecimiento	Destitución	Cese	Renuncia	Fin de contrato	Jubilación	Por todo otro motivo (***)	Transformación (extinción)	TOTAL B			
VINCULOS CON CALIDAD DE FUNCIONARIO PUBLICO																							
Presupuestados	51	51	0	4					1		5						1		3		4	1	
Provisorios			0								0										0	0	
Contratados permanentes			0								0										0	0	
Zafrales y Eventuales			0								0										0	0	
Otros			0								0										0	0	
Sub Total	51	51	0	4	0	0	0	0	1	0	5	0	0	0	1	0	3	0	0	4	1	0	
VINCULOS SIN CALIDAD DE FUNCIONARIO PUBLICO																							
Becarios			0								0										0	0	
Pasantes			0								0										0	0	
Arrendamientos de Obra			0								0										0	0	
Arrendamientos de Obra con Org. Internacional			0								0										0	0	
Arrendamientos de Servicio			0								0										0	0	
Arr. de Servicio con Org. Internacional			0								0										0	0	
Contratos a Término Ley 17.556			0								0										0	0	
Otros			0								0										0	0	
Sub Total	0	0	0	0	0	0	0	0	0	0	0	0	0	0	0	0	0	0	0	0	0	0	0
TOTAL	51	51	0	4	0	0	0	0	1	0	5	0	0	0	1	0	3	0	0	4	1	0	

ACLARACIONES DEL ORGANISMO:

(*) Especificar normativa habilitante de designaciones directas.

(**) Especificar "otros" mecanismos de selección.

Elección directa (edil)

(***) Especificar otros motivos de bajas

Aclaraciones: Diferencias entre Saldo 1 y Saldo 2.

La diferencia de saldo en presupuestados se debe a que se omitió informar una baja en 2018, por lo que los vínculos al 31/12/2018 eran 50 presupuestados.

VÍNCULOS LABORALES CON EL ESTADO

INFORMACIÓN AL 31 DE DICIEMBRE DE 2019

INCISO N°	DENOMINACIÓN
81	Intendencia de Canelones

CUADRO 1		VÍNCULOS CON CALIDAD DE FUNCIONARIOS PÚBLICOS					VÍNCULOS SIN CALIDAD DE FUNCIONARIOS PÚBLICOS									
UNIDAD EJECUTORA		Presupuestados	Provisorios	Contratos Permanentes/ Función pública	Zafrales y Eventuales	Otros Funcionarios (1)	TOTAL F. P.	Becarios	Pasantes	Arrendamiento Obra	Arrend. Obra con Org. Internac.	Arrendamiento Servicio	Arrend. de Servicio con Org. Internac.	C. a Término Ley 17.556	Otros No Funcionarios (2)	TOTAL NO F. P.
N°	DENOMINACIÓN															
1	Intendencia de Canelones	1.720		1.362	188		3.270	60								60
	Municipio Ciudad de la Costa	53		40			93									0
	Municipio 18 de mayo	16		13			29	1								1
	Municipio Las Piedras	136		41			177									0
	Municipio Pando	69		38			107									0
	Municipio La Paz	60		22			82	4								4
	Municipio Canelones	15		13			28									0
	Municipio Santa Lucía	80		13			93									0
	Municipio Progreso	33		15			48									0
	Municipio Paso Carrasco	18		10			28									0
	Municipio Barros Blancos	10		10			20									0
	Municipio Colonia Nicolich	7		25			32									0
	Municipio San Ramón	25		9			34	2								2
	Municipio Salinas	13		8			21	1								1
	Municipio Suárez	8		7			15	1								1
	Municipio Parque del Plata	18		8			26	1								1
	Municipio Sauce	31		14	2		47	2								2
	Municipio Tala	25		18			43	2								2
	Municipio Atlántida	71		28	1		100									0
	Municipio Toledo	10		9			19									0
	Municipio Empalme Olmos	6		6	1		13	1								1
	Municipio San Jacinto	19		15			34									0
	Municipio Santa Rosa	15		10			25	2								2
	Municipio La Floresta	10		8	6		24									0
	Municipio Migues	13		14			27	2								2
	Municipio Los Cerrillos	21		9			30									0
	Municipio San Bautista	27		10			37									0
	Municipio Soca	14		13			27	1								1
	Municipio Montes	9		8			17									0
	Municipio San Antonio	18		13			31									0
	Municipio Aguas Corrientes	8		6			14									0
							0									0
	TOTAL	2.578	0	1.815	198	0	4.591	80	0	0	0	0	0	0	0	80

 (1) En caso de utilizar esta categoría aclare a continuación a qué tipo de vínculos (**CON CALIDAD DE FUNCIONARIOS PÚBLICOS**) corresponde:

 (2) En caso de utilizar esta categoría aclare a continuación a qué tipo de vínculos (**SIN CALIDAD DE FUNCIONARIOS PÚBLICOS**) corresponde:

Cantidad de funcionarios que perciben retiro incentivado al 31/12/2019 y normativa habilitante:

Cantidad de funcionarios en comisión en el Inciso (comisiones entrantes provenientes de otro Inciso):

55

Observaciones

VÍNCULOS LABORALES CON EL ESTADO

INFORMACIÓN AL 31 DE DICIEMBRE DE 2019

INCISO Nº	DENOMINACIÓN
81	Intendencia de Canelones

SEXO	VÍNCULOS CON CALIDAD DE FUNCIONARIOS PÚBLICOS						VÍNCULOS SIN CALIDAD DE FUNCIONARIOS PÚBLICOS								
	Presupuestados	Provisorios	Contratos Permanentes/Función Púb	Zafrales y Eventuales	Otros Funcionarios	TOTAL FUNC.	Becarios	Pasantes	Arrendamiento de Obra	Arrend. Obra con Org. Internac.	Arrendamiento de Servicio	Arrend. Servicio con Org. Internac.	Contrato a Término Ley 17.556	Otros No Func.	TOTAL NO FUNC.
HOMBRES	1.482		1.061	85		2.628	21								21
MUJERES	1.096		754	113		1.963	59								59
TRANS						0									0
TOTAL	2.578	0	1.815	198	0	4.591	80	0	0	0	0	0	0	0	80

DEPARTAMENTO (*)	VÍNCULOS CON CALIDAD DE FUNCIONARIOS PÚBLICOS						VÍNCULOS SIN CALIDAD DE FUNCIONARIOS PÚBLICOS								
	Presupuestados	Provisorios	Contratos Permanentes/Función Púb	Zafrales y Eventuales	Otros Funcionarios	TOTAL F.P.	Becarios	Pasantes	Arrendamiento de Obra	Arrend. Obra con Org. Internac.	Arrendamiento de Servicio	Arrend. Servicio con Org. Internac.	Contrato a Término Ley 17.556	Otros No Func.	TOTAL NO F.P.
ARTIGAS						0									0
CANELONES	2.578		1.815	198		4.591	80								80
CERRO LARGO						0									0
COLONIA						0									0
DURAZNO						0									0
FLORES						0									0
FLORIDA						0									0
LAVALLEJA						0									0
MALDONADO						0									0
PAYSANDÚ						0									0
RÍO NEGRO						0									0
RIVERA						0									0
ROCHA						0									0
SALTO						0									0
SAN JOSÉ						0									0
SORIANO						0									0
TACUAREMBO						0									0
TREINTA Y TRES						0									0
MONTEVIDEO						0									0
EXTERIOR						0									0
ITINERANTE						0									0
Sin clasificar						0									0
TOTAL	2.578	0	1.815	198	0	4.591	80	0	0	0	0	0	0	0	80

(*) Corresponde informar el Departamento donde se llevan a cabo las tareas propias del vínculo.

Observaciones

VÍNCULOS LABORALES CON EL ESTADO

INFORMACIÓN AL 31 DE DICIEMBRE DE 2019

INCISO Nº	DENOMINACIÓN
81	Intendencia de Canelones

CUADRO 4 ESCALAFÓN	VÍNCULOS CON CALIDAD DE FUNCIONARIOS PÚBLICOS					TOTAL
	Presupuestados	Provisorios	Contratos Permanentes/Función pública	Zafrales y Eventuales	Otros Funcionarios	
A- PROFESIONAL	190		160	2		352
B- TÉCNICO PROFESIONAL						0
C- ADMINISTRATIVO	1.052		344			1.396
D- ESPECIALIZADO	157		315	14		486
E- OFICIOS	455		261	14		730
F- SERVICIOS AUXILIARES	603		657	37		1.297
G- DOCENTE DE UDELAR						0
H- DOCENTE DE A.N.E.P.						0
J- DOCENTE DE OTROS ORG.	38		24	131		193
K- MILITAR						0
L- POLICIAL						0
M- SERVICIOS EXTERIORES						0
N- JUDICATURA						0
P- POLÍTICO	32					32
Q- PARTICULAR CONFIANZA	33		38			71
R- RESIDUAL						0
S- PENITENCIARIO						0
OTROS (*)	18		16			34
TOTAL	2.578	0	1.815	198	0	4.591

(*) En caso de utilizar "otros" aclare a continuación a qué corresponde:

Funcionarios del Escalafón Directivo

ALTAS Y BAJAS EN LOS ORGANISMOS DEL ESTADO
 INFORMACIÓN DEL 1° DE ENERO DE 2019 AL 31 DE DICIEMBRE DE 2019

INCISO N°	DENOMINACIÓN
81	Intendencia de Canelones

	Col. 1	Col. 2	Col. 3	Col. 4	Col. 5	Col. 6	Col. 7	Col. 8	Col. 9	Col. 10	Col. 11	Col. 12	Col. 13	Col. 14	Col. 15	Col. 16	Col. 17	Col. 18	Col. 19	Col. 20	Col. 21	Col. 22
	Inf.Vinculos dic. 2019	Inf.Vinculos dic. 2018	SALDO 1 Inf.Vinculos 2019 - 2018	ALTAS POR MECANISMO DE SELECCIÓN							BAJAS								SALDO (Total A - Total B)	Renovaciones		
				Designación directa (*)	Sorteo	Concurso méritos y antecedentes	Concurso oposición y méritos	Listas de aspirantes	Otros (**)	Transformación (nuevos)	TOTAL A	Fallecimiento	Destitución	Cese	Renuncia	Fin de contrato	Jubilación	Por todo otro motivo (***)			Transformación (extinción)	TOTAL B
VINCULOS CON CALIDAD DE FUNCIONARIO PUBLICO																						
Presupuestados	2.578	2.704	-126	1							1	5	7	1	4		112			129	-128	
Provisoriatos			0								0									0	0	
Contratados permanentes	1.815	1.568	247	14	99	58	46			76	293			2	39	4	8	6		59	234	
Zafrales y Eventuales	198	131	67		35	136	24				195					127	1		3	131	64	
Otros		3	-3								0									0	0	
Sub Total	4.591	4.406	185	15	134	194	70	0	0	76	489	5	7	3	43	131	121	6	3	319	170	0
VINCULOS SIN CALIDAD DE FUNCIONARIO PUBLICO																						
Becarios	80	79	1			81					81			1	3	2			73	79	2	
Pasantes			0								0									0	0	
Arrendamientos de Obra			0								0									0	0	
Arrendamientos de Obra con Org. Internacional			0								0									0	0	
Arrendamientos de Servicio			0								0									0	0	
Arr. de Servicio con Org. Internacional			0								0									0	0	
Contratos a Término Ley 17.556			0								0									0	0	
Otros		1	-1								0			1						1	-1	
Sub Total	80	80	0	0	0	81	0	0	0	0	81	0	0	1	4	2	0	0	73	80	1	0
TOTAL	4.671	4.486	185	15	134	275	70	0	0	76	570	5	7	4	47	133	121	6	76	399	171	0

ACLARACIONES DEL ORGANISMO:

(*) Especificar normativa habilitante de designaciones directas.

1 Presupuestado por cargo electivo. 14 contratos permanentes por Artículo 6 del Estatuto del Funcionario y Art. 95 del Decreto 04/2016

(**) Especificar "otros" mecanismos de selección.

(***) Especificar otros motivos de bajas

6 Resciciones contratos permanentes.

Aclaraciones: Diferencias entre Saldo 1 y Saldo 2.

Contratados Permanentes: En 2018 se debió informar 7 vínculos que fueron informados como presupuestados, 1 que se informó como Otros Funcionarios Públicos y 5 que se omitió informar. Zafrales: En 2018 debieron informarse 3 vínculos zafrales más (dos informados como Otros Funcionarios Públicos y uno como becario). Otros Funcionarios Públicos: Los vínculos informados en 2018 correspondían a dos vínculos zafrales y un vínculo contratado. Becarios: En 2018 se informó un vínculo zafrales como becario. ONFP: No debió informarse ningún vínculo de este tipo en 2018 (se incluye la baja con fecha 2017).

VÍNCULOS LABORALES CON EL ESTADO

INFORMACIÓN AL 31 DE DICIEMBRE DE 2019

INCISO N°	DENOMINACIÓN
81	Junta Departamental de Canelones

CUADRO 1		VÍNCULOS CON CALIDAD DE FUNCIONARIOS PÚBLICOS						VÍNCULOS SIN CALIDAD DE FUNCIONARIOS PÚBLICOS								
UNIDAD EJECUTORA		Presupuestados	Provisorios	Contratos Permanentes/ Función pública	Zafrales y Eventuales	Otros Funcionarios (1)	TOTAL F. P.	Becarios	Pasantes	Arrendamiento Obra	Arrend. Obra con Org. Internac.	Arrendamiento Servicio	Arrend. de Servicio con Org. Internac.	C. a Término Ley 17.556	Otros No Funcionarios (2)	TOTAL NO F. P.
N°	DENOMINACIÓN															
		98		10			108		3							3
							0									0
							0									0
							0									0
							0									0
							0									0
							0									0
							0									0
							0									0
							0									0
							0									0
							0									0
							0									0
							0									0
TOTAL		98	0	10	0	0	108	0	3	0	0	0	0	0	0	3

(1) En caso de utilizar esta categoría aclare a continuación a qué tipo de vínculos (CON CALIDAD DE FUNCIONARIOS PÚBLICOS) corresponde:

(2) En caso de utilizar esta categoría aclare a continuación a qué tipo de vínculos (SIN CALIDAD DE FUNCIONARIOS PÚBLICOS) corresponde:

Cantidad de funcionarios que perciben retiro incentivado al 31/12/2019 y normativa habilitante:

Cantidad de funcionarios en comisión en el Inciso (comisiones entrantes provenientes de otro Inciso):

Observaciones

VÍNCULOS LABORALES CON EL ESTADO

INFORMACIÓN AL 31 DE DICIEMBRE DE 2019

INCISO Nº	DENOMINACIÓN
81	Junta Departamental de Canelones

SEXO	VÍNCULOS CON CALIDAD DE FUNCIONARIOS PÚBLICOS						VÍNCULOS SIN CALIDAD DE FUNCIONARIOS PÚBLICOS								
	Presupuestados	Provisorios	Contratos Permanentes/Función Púb	Zafrales y Eventuales	Otros Funcionarios	TOTAL FUNC.	Becarios	Pasantes	Arrendamiento de Obra	Arrend. Obra con Org. Internac.	Arrendamiento de Servicio	Arrend. Servicio con Org. Internac.	Contrato a Término Ley 17.556	Otros No Func.	TOTAL NO FUNC.
HOMBRES	53		2			55		3							3
MUJERES	45		8			53									0
TRANS						0									0
TOTAL	98	0	10	0	0	108	0	3	0	0	0	0	0	0	3

DEPARTAMENTO (*)	VÍNCULOS CON CALIDAD DE FUNCIONARIOS PÚBLICOS						VÍNCULOS SIN CALIDAD DE FUNCIONARIOS PÚBLICOS								
	Presupuestados	Provisorios	Contratos Permanentes/Función Púb	Zafrales y Eventuales	Otros Funcionarios	TOTAL F.P.	Becarios	Pasantes	Arrendamiento de Obra	Arrend. Obra con Org. Internac.	Arrendamiento de Servicio	Arrend. Servicio con Org. Internac.	Contrato a Término Ley 17.556	Otros No Func.	TOTAL NO F.P.
ARTIGAS						0									0
CANELONES	98		10			108		3							3
CERRO LARGO						0									0
COLONIA						0									0
DURAZNO						0									0
FLORES						0									0
FLORIDA						0									0
LAVALLEJA						0									0
MALDONADO						0									0
PAYSANDÚ						0									0
RÍO NEGRO						0									0
RIVERA						0									0
ROCHA						0									0
SALTO						0									0
SAN JOSÉ						0									0
SORIANO						0									0
TACUAREMBO						0									0
TREINTA Y TRES						0									0
MONTEVIDEO						0									0
EXTERIOR						0									0
ITINERANTE						0									0
Sin clasificar						0									0
TOTAL	98	0	10	0	0	108	0	3	0	0	0	0	0	0	3

(*) Corresponde informar el Departamento donde se llevan a cabo las tareas propias del vínculo.

Observaciones

VÍNCULOS LABORALES CON EL ESTADO

INFORMACIÓN AL 31 DE DICIEMBRE DE 2019

INCISO Nº	DENOMINACIÓN
81	Junta Departamental de Canelones

CUADRO 4	VÍNCULOS CON CALIDAD DE FUNCIONARIOS PÚBLICOS					
	ESCALAFÓN	Presupuestados	Provisorios	Contratos Permanentes/Función pública	Zafrales y Eventuales	Otros Funcionarios
A- PROFESIONAL	6		1			7
B- TÉCNICO PROFESIONAL	8		4			12
C- ADMINISTRATIVO	38		5			43
D- ESPECIALIZADO						0
E- OFICIOS	4					4
F- SERVICIOS AUXILIARES	10					10
G- DOCENTE DE UDELAR						0
H- DOCENTE DE A.N.E.P.						0
J- DOCENTE DE OTROS ORG.						0
K- MILITAR						0
L- POLICIAL						0
M- SERVICIOS EXTERIORES						0
N- JUDICATURA						0
P- POLÍTICO	31					31
Q- PARTICULAR CONFIANZA	1					1
R- RESIDUAL						0
S- PENITENCIARIO						0
OTROS (*)						0
TOTAL	98	0	10	0	0	108

(*) En caso de utilizar "otros" aclare a continuación a qué corresponde:

--

ALTAS Y BAJAS EN LOS ORGANISMOS DEL ESTADO
 INFORMACIÓN DEL 1° DE ENERO DE 2019 AL 31 DE DICIEMBRE DE 2019

INCISO N°	DENOMINACIÓN
81	Junta Departamental de Canelones

	Col. 1	Col. 2	Col. 3	Col. 4	Col. 5	Col. 6	Col. 7	Col. 8	Col. 9	Col. 10	Col. 11	Col. 12	Col. 13	Col. 14	Col. 15	Col. 16	Col. 17	Col. 18	Col. 19	Col. 20	Col. 21	Col. 22	
	Inf.Vinculos dic. 2019	Inf.Vinculos dic. 2018	SALDO 1 Inf.Vinculos 2019 - 2018	ALTAS POR MECANISMO DE SELECCIÓN							BAJAS								SALDO (Total A - Total B)	Renovaciones			
				Designación directa (*)	Sorteo	Concurso méritos y antecedentes	Concurso oposición y méritos	Listas de aspirantes	Otros (**)	Transformación (nuevos)	TOTAL A	Fallecimiento	Destitución	Cese	Renuncia	Fin de contrato	Jubilación	Por todo otro motivo (***)			Transformación (extinción)	TOTAL B	
VINCULOS CON CALIDAD DE FUNCIONARIO PUBLICO																							
Presupuestados	98	98	0								0										0	0	
Provisorios			0								0										0	0	
Contratados permanentes	10	8	2				3				3							1			1	2	
Zafrales y Eventuales			0								0										0	0	
Otros			0								0										0	0	
Sub Total	108	106	2	0	0	0	3	0	0	0	3	0	0	0	0	0	0	1	0	1	2	0	
VINCULOS SIN CALIDAD DE FUNCIONARIO PUBLICO																							
Becarios			0								0										0	0	
Pasantes	3	3	0								0										0	0	
Arrendamientos de Obra		1	-1								0							1			1	-1	
Arrendamientos de Obra con Org. Internacional			0								0										0	0	
Arrendamientos de Servicio			0								0										0	0	
Arr. de Servicio con Org. Internacional			0								0										0	0	
Contratos a Término Ley 17.556			0								0										0	0	
Otros			0								0										0	0	
Sub Total	3	4	-1	0	0	0	0	0	0	0	0	0	0	0	0	0	0	1	0	1	-1	0	
TOTAL	111	110	1	0	0	0	3	0	0	0	3	0	0	0	0	0	0	2	0	2	1	0	

ACLARACIONES DEL ORGANISMO:

(*) Especificar normativa habilitante de designaciones directas.

(**) Especificar "otros" mecanismos de selección.

(***) Especificar otros motivos de bajas

Sin especificar

Aclaraciones: Diferencias entre Saldo 1 y Saldo 2.

VÍNCULOS LABORALES CON EL ESTADO

INFORMACIÓN AL 31 DE DICIEMBRE DE 2019

INCISO N°	DENOMINACIÓN
82	Intendencia de Cerro Largo

CUADRO 1		VÍNCULOS CON CALIDAD DE FUNCIONARIOS PÚBLICOS					VÍNCULOS SIN CALIDAD DE FUNCIONARIOS PÚBLICOS									
UNIDAD EJECUTORA		Presupuestados	Provisorios	Contratos Permanentes/ Función pública	Zafrales y Eventuales	Otros Funcionarios (1)	TOTAL F. P.	Becarios	Pasantes	Arrendamiento Obra	Arrend. Obra con Org. Internac.	Arrendamiento Servicio	Arrend. de Servicio con Org. Internac.	C. a Término Ley 17.556	Otros No Funcionarios (2)	TOTAL NO F. P.
N°	DENOMINACIÓN															
001	Intendencia de Cerro Largo	357		823			1.180									0
	Río Branco	49		125			174									0
	Fraille Muerto	9		27			36									0
	Isidoro Noblía	11		18			29									0
	Aceguá	4		9			13									0
	Tupambaé	5		8			13									0
	Plácido Rosas	1		6			7									0
	Arévalo	2		9			11									0
	Arbolito			3			3									0
	Ramón Trigo	1		1			2									0
							0									0
	TOTAL	439	0	1.029	0	0	1.468	0	0	0	0	0	0	0	0	0

(1) En caso de utilizar esta categoría aclare a continuación a qué tipo de vínculos (**CON CALIDAD DE FUNCIONARIOS PÚBLICOS**) corresponde:

(2) En caso de utilizar esta categoría aclare a continuación a qué tipo de vínculos (**SIN CALIDAD DE FUNCIONARIOS PÚBLICOS**) corresponde:

Cantidad de funcionarios que perciben retiro incentivado al 31/12/2019 y normativa habilitante:

Cantidad de funcionarios en comisión en el Inciso (comisiones entrantes provenientes de otro Inciso):

41

Observaciones

VÍNCULOS LABORALES CON EL ESTADO

INFORMACIÓN AL 31 DE DICIEMBRE DE 2019

INCISO Nº	DENOMINACIÓN
82	Intendencia de Cerro Largo

SEXO	VÍNCULOS CON CALIDAD DE FUNCIONARIOS PÚBLICOS						VÍNCULOS SIN CALIDAD DE FUNCIONARIOS PÚBLICOS								
	Presupuestados	Provisorios	Contratos Permanentes/Función Púb	Zafrales y Eventuales	Otros Funcionarios	TOTAL FUNC.	Becarios	Pasantes	Arrendamiento de Obra	Arrend. Obra con Org. Internac.	Arrendamiento de Servicio	Arrend. Servicio con Org. Internac.	Contrato a Término Ley 17.556	Otros No Func.	TOTAL NO FUNC.
HOMBRES	275		631			906									0
MUJERES	164		397			561									0
TRANS			1			1									0
TOTAL	439	0	1.029	0	0	1.468	0	0	0	0	0	0	0	0	0

DEPARTAMENTO (*)	VÍNCULOS CON CALIDAD DE FUNCIONARIOS PÚBLICOS						VÍNCULOS SIN CALIDAD DE FUNCIONARIOS PÚBLICOS								
	Presupuestados	Provisorios	Contratos Permanentes/Función Púb	Zafrales y Eventuales	Otros Funcionarios	TOTAL F.P.	Becarios	Pasantes	Arrendamiento de Obra	Arrend. Obra con Org. Internac.	Arrendamiento de Servicio	Arrend. Servicio con Org. Internac.	Contrato a Término Ley 17.556	Otros No Func.	TOTAL NO F.P.
ARTIGAS						0									0
CANELONES						0									0
CERRO LARGO	437		1.026			1.463									0
COLONIA						0									0
DURAZNO						0									0
FLORES						0									0
FLORIDA						0									0
LAVALLEJA						0									0
MALDONADO						0									0
PAYSANDÚ						0									0
RÍO NEGRO						0									0
RIVERA						0									0
ROCHA						0									0
SALTO						0									0
SAN JOSÉ						0									0
SORIANO						0									0
TACUAREMBO						0									0
TREINTA Y TRES						0									0
MONTEVIDEO	2		3			5									0
EXTERIOR						0									0
ITINERANTE						0									0
Sin clasificar						0									0
TOTAL	439	0	1.029	0	0	1.468	0	0	0	0	0	0	0	0	0

(*) Corresponde informar el Departamento donde se llevan a cabo las tareas propias del vínculo.

Observaciones

VÍNCULOS LABORALES CON EL ESTADO

INFORMACIÓN AL 31 DE DICIEMBRE DE 2019

INCISO Nº	DENOMINACIÓN
82	Intendencia de Cerro Largo

CUADRO 4 ESCALAFÓN	VÍNCULOS CON CALIDAD DE FUNCIONARIOS PÚBLICOS					TOTAL
	Presupuestados	Provisorios	Contratos Permanentes/Función pública	Zafrales y Eventuales	Otros Funcionarios	
A- PROFESIONAL	3		29			32
B- TÉCNICO PROFESIONAL	1		52			53
C- ADMINISTRATIVO	137		342			479
D- ESPECIALIZADO						0
E- OFICIOS	186		411			597
F- SERVICIOS AUXILIARES	91		177			268
G- DOCENTE DE UDELAR						0
H- DOCENTE DE A.N.E.P.						0
J- DOCENTE DE OTROS ORG.						0
K- MILITAR						0
L- POLICIAL						0
M- SERVICIOS EXTERIORES						0
N- JUDICATURA						0
P- POLÍTICO	9		2			11
Q- PARTICULAR CONFIANZA	12		16			28
R- RESIDUAL						0
S- PENITENCIARIO						0
OTROS (*)						0
TOTAL	439	0	1.029	0	0	1.468

(*) En caso de utilizar "otros" aclare a continuación a qué corresponde:

--

ALTAS Y BAJAS EN LOS ORGANISMOS DEL ESTADO
 INFORMACIÓN DEL 1° DE ENERO DE 2019 AL 31 DE DICIEMBRE DE 2019

INCISO N°	DENOMINACIÓN
82	Intendencia de Cerro Largo

	Col. 1	Col. 2	Col. 3	Col. 4	Col. 5	Col. 6	Col. 7	Col. 8	Col. 9	Col. 10	Col. 11	Col. 12	Col. 13	Col. 14	Col. 15	Col. 16	Col. 17	Col. 18	Col. 19	Col. 20	Col. 21	Col. 22
	Inf.Vinculos dic. 2019	Inf.Vinculos dic. 2018	SALDO 1 Inf.Vinculos 2019 - 2018	ALTAS POR MECANISMO DE SELECCIÓN							BAJAS										SALDO (Total A - Total B)	Renovaciones
				Designación directa (*)	Sorteo	Concurso méritos y antecedentes	Concurso oposición y méritos	Listas de aspirantes	Otros (**)	Transformación (nuevos)	TOTAL A	Fallecimiento	Destitución	Cese	Renuncia	Fin de contrato	Jubilación	Por todo otro motivo (***)	Transformación (extinción)	TOTAL B		
VINCULOS CON CALIDAD DE FUNCIONARIO PUBLICO																						
Presupuestados	439	490	-51						7		7	2			1		14	6		23	-16	
Provisorios			0								0									0	0	
Contratados permanentes	1.029	1.010	19	80							80	7		8	9	3	7			34	46	
Zafrales y Eventuales			0								0									0	0	
Otros			0								0									0	0	
Sub Total	1.468	1.500	-32	80	0	0	0	0	7	0	87	9	0	8	10	3	21	6	0	57	30	0
VINCULOS SIN CALIDAD DE FUNCIONARIO PUBLICO																						
Becarios			0								0									0	0	
Pasantes			0								0									0	0	
Arrendamientos de Obra			0								0									0	0	
Arrendamientos de Obra con Org. Internacional			0								0									0	0	
Arrendamientos de Servicio			0								0									0	0	
Arr. de Servicio con Org. Internacional			0								0									0	0	
Contratos a Término Ley 17.556			0								0									0	0	
Otros			0								0									0	0	
Sub Total	0	0	0	0	0	0	0	0	0	0	0	0	0	0	0	0	0	0	0	0	0	0
TOTAL	1.468	1.500	-32	80	0	0	0	0	7	0	87	9	0	8	10	3	21	6	0	57	30	0

ACLARACIONES DEL ORGANISMO:

(*) Especificar normativa habilitante de designaciones directas.

Art.275 inciso 5 de la Constitución de la República.

(**) Especificar "otros" mecanismos de selección.

Alcaldes suplentes.

(***) Especificar otros motivos de bajas

Alcaldes suplentes.

Aclaraciones: Diferencias entre Saldo 1 y Saldo 2.

En informes anteriores se omitió un alta de 28/07/2015.

En informe anterior se omitieron 56 bajas de 2018.

En informe anterior se informaron dos comisiones entrantes como funcionarios del Inciso.

VÍNCULOS LABORALES CON EL ESTADO

INFORMACIÓN AL 31 DE DICIEMBRE DE 2019

INCISO Nº	DENOMINACIÓN
82	Junta Departamental de Cerro Largo

SEXO	VÍNCULOS CON CALIDAD DE FUNCIONARIOS PÚBLICOS						VÍNCULOS SIN CALIDAD DE FUNCIONARIOS PÚBLICOS									
	Presupuestados	Provisorios	Contratos Permanentes/Función Púb	Zafrales y Eventuales	Otros Funcionarios	TOTAL FUNC.	Becarios	Pasantes	Arrendamiento de Obra	Arrend. Obra con Org. Internac.	Arrendamiento de Servicio	Arrend. Servicio con Org. Internac.	Contrato a Término Ley 17.556	Otros No Func.	TOTAL NO FUNC.	
HOMBRES	33					33										0
MUJERES	22					22										0
TRANS						0										0
TOTAL	55	0	0	0	0	55	0	0	0	0	0	0	0	0	0	0

DEPARTAMENTO (*)	VÍNCULOS CON CALIDAD DE FUNCIONARIOS PÚBLICOS						VÍNCULOS SIN CALIDAD DE FUNCIONARIOS PÚBLICOS									
	Presupuestados	Provisorios	Contratos Permanentes/Función Púb	Zafrales y Eventuales	Otros Funcionarios	TOTAL F.P.	Becarios	Pasantes	Arrendamiento de Obra	Arrend. Obra con Org. Internac.	Arrendamiento de Servicio	Arrend. Servicio con Org. Internac.	Contrato a Término Ley 17.556	Otros No Func.	TOTAL NO F.P.	
ARTIGAS						0										0
CANELONES						0										0
CERRO LARGO	55					55										0
COLONIA						0										0
DURAZNO						0										0
FLORES						0										0
FLORIDA						0										0
LAVALLEJA						0										0
MALDONADO						0										0
PAYSANDÚ						0										0
RÍO NEGRO						0										0
RIVERA						0										0
ROCHA						0										0
SALTO						0										0
SAN JOSÉ						0										0
SORIANO						0										0
TACUAREMBO						0										0
TREINTA Y TRES						0										0
MONTEVIDEO						0										0
EXTERIOR						0										0
ITINERANTE						0										0
Sin clasificar						0										0
TOTAL	55	0	0	0	0	55	0	0	0	0	0	0	0	0	0	0

(*) Corresponde informar el Departamento donde se llevan a cabo las tareas propias del vínculo.

Observaciones

VÍNCULOS LABORALES CON EL ESTADO

INFORMACIÓN AL 31 DE DICIEMBRE DE 2019

INCISO Nº	DENOMINACIÓN
82	Junta Departamental de Cerro Largo

CUADRO 4	VÍNCULOS CON CALIDAD DE FUNCIONARIOS PÚBLICOS					
	ESCALAFÓN	Presupuestados	Provisorios	Contratos Permanentes/Función pública	Zafrales y Eventuales	Otros Funcionarios
A- PROFESIONAL	2					2
B- TÉCNICO PROFESIONAL						0
C- ADMINISTRATIVO	13					13
D- ESPECIALIZADO	1					1
E- OFICIOS	2					2
F- SERVICIOS AUXILIARES	6					6
G- DOCENTE DE UDELAR						0
H- DOCENTE DE A.N.E.P.						0
J- DOCENTE DE OTROS ORG.						0
K- MILITAR						0
L- POLICIAL						0
M- SERVICIOS EXTERIORES						0
N- JUDICATURA						0
P- POLÍTICO	31					31
Q- PARTICULAR CONFIANZA						0
R- RESIDUAL						0
S- PENITENCIARIO						0
OTROS (*)						0
TOTAL	55	0	0	0	0	55

(*) En caso de utilizar "otros" aclare a continuación a qué corresponde:

--

ALTAS Y BAJAS EN LOS ORGANISMOS DEL ESTADO
 INFORMACIÓN DEL 1° DE ENERO DE 2019 AL 31 DE DICIEMBRE DE 2019

INCISO N°	DENOMINACIÓN
82	Junta Departamental de Cerro Largo

	Col. 1	Col. 2	Col. 3	Col. 4	Col. 5	Col. 6	Col. 7	Col. 8	Col. 9	Col. 10	Col. 11	Col. 12	Col. 13	Col. 14	Col. 15	Col. 16	Col. 17	Col. 18	Col. 19	Col. 20	Col. 21	Col. 22		
	Inf.Vinculos dic. 2019	Inf.Vinculos dic. 2018	SALDO 1 Inf.Vinculos 2019 - 2018	ALTAS POR MECANISMO DE SELECCIÓN							BAJAS										SALDO (Total A - Total B)	Renovaciones		
				Designación directa (*)	Sorteo	Concurso méritos y antecedentes	Concurso oposición y méritos	Listas de aspirantes	Otros (**)	Transformación (nuevos)	TOTAL A	Fallecimiento	Destitución	Cese	Renuncia	Fin de contrato	Jubilación	Por todo otro motivo (***)	Transformación (extinción)	TOTAL B				
VINCULOS CON CALIDAD DE FUNCIONARIO PUBLICO																								
Presupuestados	55	55	0								0											0	0	
Provisorios			0								0											0	0	
Contratados permanentes			0								0											0	0	
Zafrales y Eventuales			0								0											0	0	
Otros			0								0											0	0	
Sub Total	55	55	0	0	0	0	0	0	0	0	0	0	0	0	0	0	0	0	0	0	0	0	0	
VINCULOS SIN CALIDAD DE FUNCIONARIO PUBLICO																								
Becarios			0								0											0	0	
Pasantes			0								0											0	0	
Arrendamientos de Obra			0								0											0	0	
Arrendamientos de Obra con Org. Internacional			0								0											0	0	
Arrendamientos de Servicio			0								0											0	0	
Arr. de Servicio con Org. Internacional			0								0											0	0	
Contratos a Término Ley 17.556			0								0											0	0	
Otros			0								0											0	0	
Sub Total	0	0	0	0	0	0	0	0	0	0	0	0	0	0	0	0	0	0	0	0	0	0	0	
TOTAL	55	55	0	0	0	0	0	0	0	0	0	0	0	0	0	0	0	0	0	0	0	0	0	

ACLARACIONES DEL ORGANISMO:

(*) Especificar normativa habilitante de designaciones directas.

(**) Especificar "otros" mecanismos de selección.

(***) Especificar otros motivos de bajas

Aclaraciones: Diferencias entre Saldo 1 y Saldo 2.

VÍNCULOS LABORALES CON EL ESTADO

INFORMACIÓN AL 31 DE DICIEMBRE DE 2019

INCISO Nº	DENOMINACIÓN
83	Intendencia de Colonia

SEXO	VÍNCULOS CON CALIDAD DE FUNCIONARIOS PÚBLICOS						VÍNCULOS SIN CALIDAD DE FUNCIONARIOS PÚBLICOS								
	Presupuestados	Provisorios	Contratos Permanentes/Función Púb	Zafrales y Eventuales	Otros Funcionarios	TOTAL FUNC.	Becarios	Pasantes	Arrendamiento de Obra	Arrend. Obra con Org. Internac.	Arrendamiento de Servicio	Arrend. Servicio con Org. Internac.	Contrato a Término Ley 17.556	Otros No Func.	TOTAL NO FUNC.
HOMBRES	317		598	12		927		16						7	23
MUJERES	182		344			526		23						0	23
TRANS						0									0
TOTAL	499	0	942	12	0	1.453	0	39	0	0	0	0	0	7	46

DEPARTAMENTO (*)	VÍNCULOS CON CALIDAD DE FUNCIONARIOS PÚBLICOS						VÍNCULOS SIN CALIDAD DE FUNCIONARIOS PÚBLICOS								
	Presupuestados	Provisorios	Contratos Permanentes/Función Púb	Zafrales y Eventuales	Otros Funcionarios	TOTAL F.P.	Becarios	Pasantes	Arrendamiento de Obra	Arrend. Obra con Org. Internac.	Arrendamiento de Servicio	Arrend. Servicio con Org. Internac.	Contrato a Término Ley 17.556	Otros No Func.	TOTAL NO F.P.
ARTIGAS						0									0
CANELONES						0									0
CERRO LARGO						0									0
COLONIA	496		938		2	1.436		38						7	45
DURAZNO	1					1									0
FLORES						0									0
FLORIDA						0									0
LAVALLEJA						0									0
MALDONADO						0									0
PAYSANDÚ						0									0
RÍO NEGRO						0									0
RIVERA						0									0
ROCHA						0									0
SALTO						0									0
SAN JOSÉ						0									0
SORIANO						0									0
TACUAREMBO						0									0
TREINTA Y TRES						0									0
MONTEVIDEO			1			1									0
EXTERIOR						0									0
ITINERANTE						0									0
Sin clasificar	2		3		10	15		1							1
TOTAL	499	0	942	0	12	1.453	0	39	0	0	0	0	0	7	46

(*) Corresponde informar el Departamento donde se llevan a cabo las tareas propias del vínculo.

Observaciones

VÍNCULOS LABORALES CON EL ESTADO

INFORMACIÓN AL 31 DE DICIEMBRE DE 2019

INCISO Nº	DENOMINACIÓN
83	Intendencia de Colonia

CUADRO 4	VÍNCULOS CON CALIDAD DE FUNCIONARIOS PÚBLICOS					
	ESCALAFÓN	Presupuestados	Provisorios	Contratos Permanentes/Función pública	Zafrales y Eventuales	Otros Funcionarios
A- PROFESIONAL	6		6			12
B- TÉCNICO PROFESIONAL						0
C- ADMINISTRATIVO	154		137			291
D- ESPECIALIZADO	16		18	1		35
E- OFICIOS	193		143	1		337
F- SERVICIOS AUXILIARES	76		451			527
G- DOCENTE DE UDELAR						0
H- DOCENTE DE A.N.E.P.						0
J- DOCENTE DE OTROS ORG.	28		40			68
K- MILITAR						0
L- POLICIAL						0
M- SERVICIOS EXTERIORES						0
N- JUDICATURA						0
P- POLÍTICO	10		1			11
Q- PARTICULAR CONFIANZA						0
R- RESIDUAL						0
S- PENITENCIARIO						0
OTROS (*)	16		146	10		172
TOTAL	499	0	942	12	0	1.453

(*) En caso de utilizar "otros" aclare a continuación a qué corresponde:

Sin clasificar

ALTAS Y BAJAS EN LOS ORGANISMOS DEL ESTADO
 INFORMACIÓN DEL 1° DE ENERO DE 2019 AL 31 DE DICIEMBRE DE 2019

INCISO N°	DENOMINACIÓN
83	Intendencia de Colonia

	Col. 1	Col. 2	Col. 3	Col. 4	Col. 5	Col. 6	Col. 7	Col. 8	Col. 9	Col. 10	Col. 11	Col. 12	Col. 13	Col. 14	Col. 15	Col. 16	Col. 17	Col. 18	Col. 19	Col. 20	Col. 21	Col. 22
	Inf.Vinculos dic. 2019	Inf.Vinculos dic. 2018	SALDO 1 Inf.Vinculos 2019 - 2018	ALTAS POR MECANISMO DE SELECCIÓN							BAJAS										SALDO (Total A - Total B)	Renovaciones
				Designación directa (*)	Sorteo	Concurso méritos y antecedentes	Concurso oposición y méritos	Listas de aspirantes	Otros (**)	Transformación (nuevos)	TOTAL A	Fallecimiento	Destitución	Cese	Renuncia	Fin de contrato	Jubilación	Por todo otro motivo (***)	Transformación (extinción)	TOTAL B		
VINCULOS CON CALIDAD DE FUNCIONARIO PUBLICO																						
Presupuestados	499	538	-39						1		1				2		38	1		41	-40	
Provisorios			0								0									0	0	
Contratados permanentes	942	921	21	25	4		13		1	10	53	1	1	4	9	12	8	1		36	17	
Zafrales y Eventuales	12	12	0								0									0	0	
Otros			0								0									0	0	
Sub Total	1.453	1.471	-18	25	4	0	13	0	2	10	54	1	1	4	11	12	46	2	0	77	-23	0
VINCULOS SIN CALIDAD DE FUNCIONARIO PUBLICO																						
Becarios			0								0									0	0	
Pasantes	39	153	-114						76		76			2	3	170			10	185	-109	
Arrendamientos de Obra			0								0									0	0	
Arrendamientos de Obra con Org. Internacional			0								0									0	0	
Arrendamientos de Servicio			0								0									0	0	
Arr. de Servicio con Org. Internacional			0								0									0	0	
Contratos a Término Ley 17.556			0								0									0	0	
Otros	7	12	-5						5		5			4		6				10	-5	
Sub Total	46	165	-119	0	0	0	0	0	81	0	81	0	0	6	3	176	0	0	10	195	-114	0
TOTAL	1.499	1.636	-137	25	4	0	13	0	83	10	135	1	1	10	14	188	46	2	10	272	-137	0

ACLARACIONES DEL ORGANISMO:

(*) Especificar normativa habilitante de designaciones directas.

(**) Especificar "otros" mecanismos de selección.

(***) Especificar otros motivos de bajas

Aclaraciones: Diferencias entre Saldo 1 y Saldo 2.

VÍNCULOS LABORALES CON EL ESTADO

INFORMACIÓN AL 31 DE DICIEMBRE DE 2019

INCISO Nº	DENOMINACIÓN
83	Junta Departamental de Colonia

SEXO	VÍNCULOS CON CALIDAD DE FUNCIONARIOS PÚBLICOS						VÍNCULOS SIN CALIDAD DE FUNCIONARIOS PÚBLICOS									
	Presupuestados	Provisorios	Contratos Permanentes/Función Púb	Zafrales y Eventuales	Otros Funcionarios	TOTAL FUNC.	Becarios	Pasantes	Arrendamiento de Obra	Arrend. Obra con Org. Internac.	Arrendamiento de Servicio	Arrend. Servicio con Org. Internac.	Contrato a Término Ley 17.556	Otros No Func.	TOTAL NO FUNC.	
HOMBRES	27					27										0
MUJERES	19		1			20										0
TRANS						0										0
TOTAL	46	0	1	0	0	47	0	0	0	0	0	0	0	0	0	0

DEPARTAMENTO (*)	VÍNCULOS CON CALIDAD DE FUNCIONARIOS PÚBLICOS						VÍNCULOS SIN CALIDAD DE FUNCIONARIOS PÚBLICOS									
	Presupuestados	Provisorios	Contratos Permanentes/Función Púb	Zafrales y Eventuales	Otros Funcionarios	TOTAL F.P.	Becarios	Pasantes	Arrendamiento de Obra	Arrend. Obra con Org. Internac.	Arrendamiento de Servicio	Arrend. Servicio con Org. Internac.	Contrato a Término Ley 17.556	Otros No Func.	TOTAL NO F.P.	
ARTIGAS						0										0
CANELONES						0										0
CERRO LARGO						0										0
COLONIA	46		1			47										0
DURAZNO						0										0
FLORES						0										0
FLORIDA						0										0
LAVALLEJA						0										0
MALDONADO						0										0
PAYSANDÚ						0										0
RÍO NEGRO						0										0
RIVERA						0										0
ROCHA						0										0
SALTO						0										0
SAN JOSÉ						0										0
SORIANO						0										0
TACUAREMBO						0										0
TREINTA Y TRES						0										0
MONTEVIDEO						0										0
EXTERIOR						0										0
ITINERANTE						0										0
Sin clasificar						0										0
TOTAL	46	0	1	0	0	47	0	0	0	0	0	0	0	0	0	0

(*) Corresponde informar el Departamento donde se llevan a cabo las tareas propias del vínculo.

Observaciones

VÍNCULOS LABORALES CON EL ESTADO

INFORMACIÓN AL 31 DE DICIEMBRE DE 2019

INCISO Nº	DENOMINACIÓN
83	Junta Departamental de Colonia

CUADRO 4	VÍNCULOS CON CALIDAD DE FUNCIONARIOS PÚBLICOS					
	ESCALAFÓN	Presupuestados	Provisorios	Contratos Permanentes/Función pública	Zafrales y Eventuales	Otros Funcionarios
A- PROFESIONAL	1					1
B- TÉCNICO PROFESIONAL						0
C- ADMINISTRATIVO	7					7
D- ESPECIALIZADO						0
E- OFICIOS	4					4
F- SERVICIOS AUXILIARES	3					3
G- DOCENTE DE UDELAR						0
H- DOCENTE DE A.N.E.P.						0
J- DOCENTE DE OTROS ORG.						0
K- MILITAR						0
L- POLICIAL						0
M- SERVICIOS EXTERIORES						0
N- JUDICATURA						0
P- POLÍTICO	31					31
Q- PARTICULAR CONFIANZA			1			1
R- RESIDUAL						0
S- PENITENCIARIO						0
OTROS (*)						0
TOTAL	46	0	1	0	0	47

(*) En caso de utilizar "otros" aclare a continuación a qué corresponde:

--

ALTAS Y BAJAS EN LOS ORGANISMOS DEL ESTADO
 INFORMACIÓN DEL 1° DE ENERO DE 2019 AL 31 DE DICIEMBRE DE 2019

INCISO N°	DENOMINACIÓN
83	Junta Departamental de Colonia

	Col. 1	Col. 2	Col. 3	Col. 4	Col. 5	Col. 6	Col. 7	Col. 8	Col. 9	Col. 10	Col. 11	Col. 12	Col. 13	Col. 14	Col. 15	Col. 16	Col. 17	Col. 18	Col. 19	Col. 20	Col. 21	Col. 22		
	Inf.Vinculos dic. 2019	Inf.Vinculos dic. 2018	SALDO 1 Inf.Vinculos 2019 - 2018	ALTAS POR MECANISMO DE SELECCIÓN							BAJAS										SALDO (Total A - Total B)	Renovaciones		
				Designación directa (*)	Sorteo	Concurso méritos y antecedentes	Concurso oposición y méritos	Listas de aspirantes	Otros (**)	Transformación (nuevos)	TOTAL A	Fallecimiento	Destitución	Cese	Renuncia	Fin de contrato	Jubilación	Por todo otro motivo (***)	Transformación (extinción)	TOTAL B				
VINCULOS CON CALIDAD DE FUNCIONARIO PUBLICO																								
Presupuestados	46	46	0								0											0	0	
Provisorios			0								0											0	0	
Contratados permanentes	1	1	0								0											0	0	
Zafrales y Eventuales			0								0											0	0	
Otros			0								0											0	0	
Sub Total	47	47	0	0	0	0	0	0	0	0	0	0	0	0	0	0	0	0	0	0	0	0	0	
VINCULOS SIN CALIDAD DE FUNCIONARIO PUBLICO																								
Becarios			0								0											0	0	
Pasantes			0								0											0	0	
Arrendamientos de Obra			0								0											0	0	
Arrendamientos de Obra con Org. Internacional			0								0											0	0	
Arrendamientos de Servicio			0								0											0	0	
Arr. de Servicio con Org. Internacional			0								0											0	0	
Contratos a Término Ley 17.556			0								0											0	0	
Otros			0								0											0	0	
Sub Total	0	0	0	0	0	0	0	0	0	0	0	0	0	0	0	0	0	0	0	0	0	0	0	
TOTAL	47	47	0	0	0	0	0	0	0	0	0	0	0	0	0	0	0	0	0	0	0	0	0	

ACLARACIONES DEL ORGANISMO:

(*) Especificar normativa habilitante de designaciones directas.

(**) Especificar "otros" mecanismos de selección.

(***) Especificar otros motivos de bajas

Aclaraciones: Diferencias entre Saldo 1 y Saldo 2.

VÍNCULOS LABORALES CON EL ESTADO

INFORMACIÓN AL 31 DE DICIEMBRE DE 2019

INCISO Nº	DENOMINACIÓN
84	Intendencia de Durazno

SEXO	VÍNCULOS CON CALIDAD DE FUNCIONARIOS PÚBLICOS						VÍNCULOS SIN CALIDAD DE FUNCIONARIOS PÚBLICOS								
	Presupuestados	Provisorios	Contratos Permanentes/Función Púb	Zafrales y Eventuales	Otros Funcionarios	TOTAL FUNC.	Becarios	Pasantes	Arrendamiento de Obra	Arrend. Obra con Org. Internac.	Arrendamiento de Servicio	Arrend. Servicio con Org. Internac.	Contrato a Término Ley 17.556	Otros No Func.	TOTAL NO FUNC.
HOMBRES	215		441		81	737					10				10
MUJERES	185		387	2	76	650					2				2
TRANS			4			4									0
TOTAL	400	0	832	2	157	1.391	0	0	0	0	12	0	0	0	12

DEPARTAMENTO (*)	VÍNCULOS CON CALIDAD DE FUNCIONARIOS PÚBLICOS						VÍNCULOS SIN CALIDAD DE FUNCIONARIOS PÚBLICOS								
	Presupuestados	Provisorios	Contratos Permanentes/Función Púb	Zafrales y Eventuales	Otros Funcionarios	TOTAL F.P.	Becarios	Pasantes	Arrendamiento de Obra	Arrend. Obra con Org. Internac.	Arrendamiento de Servicio	Arrend. Servicio con Org. Internac.	Contrato a Término Ley 17.556	Otros No Func.	TOTAL NO F.P.
ARTIGAS						0									0
CANELONES						0									0
CERRO LARGO						0									0
COLONIA						0									0
DURAZNO	400		832	2	157	1.391					12				12
FLORES						0									0
FLORIDA						0									0
LAVALLEJA						0									0
MALDONADO						0									0
PAYSANDÚ						0									0
RÍO NEGRO						0									0
RIVERA						0									0
ROCHA						0									0
SALTO						0									0
SAN JOSÉ						0									0
SORIANO						0									0
TACUAREMBO						0									0
TREINTA Y TRES						0									0
MONTEVIDEO						0									0
EXTERIOR						0									0
ITINERANTE						0									0
Sin clasificar						0									0
TOTAL	400	0	832	2	157	1.391	0	0	0	0	12	0	0	0	12

(*) Corresponde informar el Departamento donde se llevan a cabo las tareas propias del vínculo.

Observaciones

VÍNCULOS LABORALES CON EL ESTADO

INFORMACIÓN AL 31 DE DICIEMBRE DE 2019

INCISO Nº	DENOMINACIÓN
84	Intendencia de Durazno

CUADRO 4	VÍNCULOS CON CALIDAD DE FUNCIONARIOS PÚBLICOS					
	ESCALAFÓN	Presupuestados	Provisorios	Contratos Permanentes/Función pública	Zafrales y Eventuales	Otros Funcionarios
A- PROFESIONAL	8		46			54
B- TÉCNICO PROFESIONAL	163		51		1	215
C- ADMINISTRATIVO	31		122		44	197
D- ESPECIALIZADO	172		2		2	176
E- OFICIOS	8		172		28	208
F- SERVICIOS AUXILIARES	6		439	2	82	529
G- DOCENTE DE UDELAR						0
H- DOCENTE DE A.N.E.P.						0
J- DOCENTE DE OTROS ORG.						0
K- MILITAR						0
L- POLICIAL						0
M- SERVICIOS EXTERIORES						0
N- JUDICATURA						0
P- POLÍTICO	4					4
Q- PARTICULAR CONFIANZA	8					8
R- RESIDUAL						0
S- PENITENCIARIO						0
OTROS (*)						0
TOTAL	400	0	832	2	157	1.391

(*) En caso de utilizar "otros" aclare a continuación a qué corresponde:

--

ALTAS Y BAJAS EN LOS ORGANISMOS DEL ESTADO
 INFORMACIÓN DEL 1° DE ENERO DE 2019 AL 31 DE DICIEMBRE DE 2019

INCISO N°	DENOMINACIÓN
84	Intendencia de Durazno

	Col. 1	Col. 2	Col. 3	Col. 4	Col. 5	Col. 6	Col. 7	Col. 8	Col. 9	Col. 10	Col. 11	Col. 12	Col. 13	Col. 14	Col. 15	Col. 16	Col. 17	Col. 18	Col. 19	Col. 20	Col. 21	Col. 22
	Inf.Vinculos dic. 2019	Inf.Vinculos dic. 2018	SALDO 1 Inf.Vinculos 2019 - 2018	ALTAS POR MECANISMO DE SELECCIÓN							BAJAS										SALDO (Total A - Total B)	Renovaciones
				Designación directa (*)	Sorteo	Concurso méritos y antecedentes	Concurso oposición y méritos	Listas de aspirantes	Otros (**)	Transformación (nuevos)	TOTAL A	Fallecimiento	Destitución	Cese	Renuncia	Fin de contrato	Jubilación	Por todo otro motivo (***)	Transformación (extinción)	TOTAL B		
VINCULOS CON CALIDAD DE FUNCIONARIO PUBLICO																						
Presupuestados	400	435	-35								0			1			5			6	-6	
Provisorios			0								0									0	0	
Contratados permanentes	832	715	117	101	21			3			125					4				4	121	52
Zafrales y Eventuales	2	2	0								0									0	0	
Otros	157	177	-20								0			5			28			33	-33	
Sub Total	1.391	1.329	62	101	21	0	0	3	0	0	125	0	0	6	0	4	33	0	0	43	82	52
VINCULOS SIN CALIDAD DE FUNCIONARIO PUBLICO																						
Becarios			0								0									0	0	
Pasantes			0								0									0	0	
Arrendamientos de Obra			0								0									0	0	
Arrendamientos de Obra con Org. Internacional			0								0									0	0	
Arrendamientos de Servicio	12	12	0								0									0	0	
Arr. de Servicio con Org. Internacional			0								0									0	0	
Contratos a Término Ley 17.556			0								0									0	0	
Otros			0								0									0	0	
Sub Total	12	12	0	0	0	0	0	0	0	0	0	0	0	0	0	0	0	0	0	0	0	0
TOTAL	1.403	1.341	62	101	21	0	0	3	0	0	125	0	0	6	0	4	33	0	0	43	82	52

ACLARACIONES DEL ORGANISMO:

(*) Especificar normativa habilitante de designaciones directas.

(**) Especificar "otros" mecanismos de selección.

(***) Especificar otros motivos de bajas

Aclaraciones: Diferencias entre Saldo 1 y Saldo 2.

VÍNCULOS LABORALES CON EL ESTADO

INFORMACIÓN AL 31 DE DICIEMBRE DE 2019

INCISO N°	DENOMINACIÓN
84	Junta Departamental de Durazno

SEXO	VÍNCULOS CON CALIDAD DE FUNCIONARIOS PÚBLICOS						VÍNCULOS SIN CALIDAD DE FUNCIONARIOS PÚBLICOS									
	Presupuestados	Provisorios	Contratos Permanentes/Función Púb	Zafrales y Eventuales	Otros Funcionarios	TOTAL FUNC.	Becarios	Pasantes	Arrendamiento de Obra	Arrend. Obra con Org. Internac.	Arrendamiento de Servicio	Arrend. Servicio con Org. Internac.	Contrato a Término Ley 17.556	Otros No Func.	TOTAL NO FUNC.	
HOMBRES	25				16	41										0
MUJERES	15				29	44										0
TRANS						0										0
TOTAL	40	0	0	0	45	85	0	0	0	0	0	0	0	0	0	0

DEPARTAMENTO (*)	VÍNCULOS CON CALIDAD DE FUNCIONARIOS PÚBLICOS						VÍNCULOS SIN CALIDAD DE FUNCIONARIOS PÚBLICOS									
	Presupuestados	Provisorios	Contratos Permanentes/Función Púb	Zafrales y Eventuales	Otros Funcionarios	TOTAL F.P.	Becarios	Pasantes	Arrendamiento de Obra	Arrend. Obra con Org. Internac.	Arrendamiento de Servicio	Arrend. Servicio con Org. Internac.	Contrato a Término Ley 17.556	Otros No Func.	TOTAL NO F.P.	
ARTIGAS						0										0
CANELONES						0										0
CERRO LARGO						0										0
COLONIA						0										0
DURAZNO	40				45	85										0
FLORES						0										0
FLORIDA						0										0
LAVALLEJA						0										0
MALDONADO						0										0
PAYSANDÚ						0										0
RÍO NEGRO						0										0
RIVERA						0										0
ROCHA						0										0
SALTO						0										0
SAN JOSÉ						0										0
SORIANO						0										0
TACUAREMBO						0										0
TREINTA Y TRES						0										0
MONTEVIDEO						0										0
EXTERIOR						0										0
ITINERANTE						0										0
Sin clasificar						0										0
TOTAL	40	0	0	0	45	85	0	0	0	0	0	0	0	0	0	0

(*) Corresponde informar el Departamento donde se llevan a cabo las tareas propias del vínculo.

Observaciones

VÍNCULOS LABORALES CON EL ESTADO

INFORMACIÓN AL 31 DE DICIEMBRE DE 2019

INCISO Nº	DENOMINACIÓN
84	Junta Departamental de Durazno

CUADRO 4	VÍNCULOS CON CALIDAD DE FUNCIONARIOS PÚBLICOS					
	ESCALAFÓN	Presupuestados	Provisorios	Contratos Permanentes/Función pública	Zafrales y Eventuales	Otros Funcionarios
A- PROFESIONAL	1					1
B- TÉCNICO PROFESIONAL						0
C- ADMINISTRATIVO	8					8
D- ESPECIALIZADO						0
E- OFICIOS						0
F- SERVICIOS AUXILIARES						0
G- DOCENTE DE UDELAR						0
H- DOCENTE DE A.N.E.P.						0
J- DOCENTE DE OTROS ORG.						0
K- MILITAR						0
L- POLICIAL						0
M- SERVICIOS EXTERIORES						0
N- JUDICATURA						0
P- POLÍTICO	31					31
Q- PARTICULAR CONFIANZA						0
R- RESIDUAL						0
S- PENITENCIARIO						0
OTROS (*)					45	45
TOTAL	40	0	0	0	45	85

(*) En caso de utilizar "otros" aclare a continuación a qué corresponde:

Secretarios de ediles

ALTAS Y BAJAS EN LOS ORGANISMOS DEL ESTADO
 INFORMACIÓN DEL 1° DE ENERO DE 2019 AL 31 DE DICIEMBRE DE 2019

INCISO N°	DENOMINACIÓN
84	Junta Departamental de Durazno

	Col. 1	Col. 2	Col. 3	Col. 4	Col. 5	Col. 6	Col. 7	Col. 8	Col. 9	Col. 10	Col. 11	Col. 12	Col. 13	Col. 14	Col. 15	Col. 16	Col. 17	Col. 18	Col. 19	Col. 20	Col. 21	Col. 22	
	Inf.Vinculos dic. 2019	Inf.Vinculos dic. 2018	SALDO 1 Inf.Vinculos 2019 - 2018	ALTAS POR MECANISMO DE SELECCIÓN							BAJAS							SALDO (Total A - Total B)	Renovaciones				
				Designación directa (*)	Sorteo	Concurso méritos y antecedentes	Concurso oposición y méritos	Listas de aspirantes	Otros (**)	Transformación (nuevos)	TOTAL A	Fallecimiento	Destitución	Cese	Renuncia	Fin de contrato	Jubilación			Por todo otro motivo (***)	Transformación (extinción)	TOTAL B	
VINCULOS CON CALIDAD DE FUNCIONARIO PUBLICO																							
Presupuestados	40	40	0						1		1										1	0	
Provisoriatos			0								0										0	0	
Contratados permanentes		7	-7								0										0	0	
Zafrales y Eventuales			0								0										0	0	
Otros	45	42	3	9							9										6	3	
Sub Total	85	89	-4	9	0	0	0	0	1	0	10	0	0	0	7	0	0	0	0	0	7	3	0
VINCULOS SIN CALIDAD DE FUNCIONARIO PUBLICO																							
Becarios			0								0										0	0	
Pasantes			0								0										0	0	
Arrendamientos de Obra			0								0										0	0	
Arrendamientos de Obra con Org. Internacional			0								0										0	0	
Arrendamientos de Servicio			0								0										0	0	
Arr. de Servicio con Org. Internacional			0								0										0	0	
Contratos a Término Ley 17.556			0								0										0	0	
Otros			0								0										0	0	
Sub Total	0	0	0	0	0	0	0	0	0	0	0	0	0	0	0	0	0	0	0	0	0	0	0
TOTAL	85	89	-4	9	0	0	0	0	1	0	10	0	0	0	7	0	0	0	0	0	7	3	0

ACLARACIONES DEL ORGANISMO:

(*) Especificar normativa habilitante de designaciones directas.

(**) Especificar "otros" mecanismos de selección.

Entró Edil suplente por renuncia de otro

(***) Especificar otros motivos de bajas

Aclaraciones: Diferencias entre Saldo 1 y Saldo 2.

VÍNCULOS LABORALES CON EL ESTADO

INFORMACIÓN AL 31 DE DICIEMBRE DE 2019

INCISO N°	DENOMINACIÓN
85	Intendencia de Flores

CUADRO 1		VÍNCULOS CON CALIDAD DE FUNCIONARIOS PÚBLICOS						VÍNCULOS SIN CALIDAD DE FUNCIONARIOS PÚBLICOS								
UNIDAD EJECUTORA		Presupuestados	Provisorios	Contratos Permanentes/ Función pública	Zafrales y Eventuales	Otros Funcionarios (1)	TOTAL F. P.	Becarios	Pasantes	Arrendamiento Obra	Arrend. Obra con Org. Internac.	Arrendamiento Servicio	Arrend. de Servicio con Org. Internac.	C. a Término Ley 17.556	Otros No Funcionarios (2)	TOTAL NO F. P.
N°	DENOMINACIÓN															
	Intendencia de Flores	90		367		101	558					39			32	71
	Municipio Ismael Cortinas	7		24		5	36									0
							0									0
							0									0
							0									0
							0									0
							0									0
							0									0
							0									0
							0									0
							0									0
							0									0
TOTAL		97	0	391	0	106	594	0	0	0	0	39	0	0	32	71

(1) En caso de utilizar esta categoría aclare a continuación a qué tipo de vínculos (**CON CALIDAD DE FUNCIONARIOS PÚBLICOS**) corresponde:

106 Contratos jornaleros

(2) En caso de utilizar esta categoría aclare a continuación a qué tipo de vínculos (**SIN CALIDAD DE FUNCIONARIOS PÚBLICOS**) corresponde:

32 Docentes no escalafonados

Cantidad de funcionarios que perciben retiro incentivado al 31/12/2019 y normativa habilitante:

Cantidad de funcionarios en comisión en el Inciso (comisiones entrantes provenientes de otro Inciso):

7

Observaciones

VÍNCULOS LABORALES CON EL ESTADO

INFORMACIÓN AL 31 DE DICIEMBRE DE 2019

INCISO Nº	DENOMINACIÓN
85	Intendencia de Flores

SEXO	VÍNCULOS CON CALIDAD DE FUNCIONARIOS PÚBLICOS						VÍNCULOS SIN CALIDAD DE FUNCIONARIOS PÚBLICOS								
	Presupuestados	Provisorios	Contratos Permanentes/Función Púb	Zafrales y Eventuales	Otros Funcionarios	TOTAL FUNC.	Becarios	Pasantes	Arrendamiento de Obra	Arrend. Obra con Org. Internac.	Arrendamiento de Servicio	Arrend. Servicio con Org. Internac.	Contrato a Término Ley 17.556	Otros No Func.	TOTAL NO FUNC.
HOMBRES	67		257		86	410					15			23	38
MUJERES	30		134		20	184					24			9	33
TRANS						0									0
TOTAL	97	0	391	0	106	594	0	0	0	0	39	0	0	32	71

DEPARTAMENTO (*)	VÍNCULOS CON CALIDAD DE FUNCIONARIOS PÚBLICOS						VÍNCULOS SIN CALIDAD DE FUNCIONARIOS PÚBLICOS								
	Presupuestados	Provisorios	Contratos Permanentes/Función Púb	Zafrales y Eventuales	Otros Funcionarios	TOTAL F.P.	Becarios	Pasantes	Arrendamiento de Obra	Arrend. Obra con Org. Internac.	Arrendamiento de Servicio	Arrend. Servicio con Org. Internac.	Contrato a Término Ley 17.556	Otros No Func.	TOTAL NO F.P.
ARTIGAS						0									0
CANELONES						0									0
CERRO LARGO						0									0
COLONIA						0									0
DURAZNO						0									0
FLORES	96		390		106	592					39			32	71
FLORIDA						0									0
LAVALLEJA						0									0
MALDONADO						0									0
PAYSANDÚ						0									0
RÍO NEGRO						0									0
RIVERA						0									0
ROCHA						0									0
SALTO						0									0
SAN JOSÉ						0									0
SORIANO						0									0
TACUAREMBO						0									0
TREINTA Y TRES						0									0
MONTEVIDEO	1		1			2									0
EXTERIOR						0									0
ITINERANTE						0									0
Sin clasificar						0									0
TOTAL	97	0	391	0	106	594	0	0	0	0	39	0	0	32	71

(*) Corresponde informar el Departamento donde se llevan a cabo las tareas propias del vínculo.

Observaciones

VÍNCULOS LABORALES CON EL ESTADO

INFORMACIÓN AL 31 DE DICIEMBRE DE 2019

INCISO Nº	DENOMINACIÓN
85	Intendencia de Flores

CUADRO 4 ESCALAFÓN	VÍNCULOS CON CALIDAD DE FUNCIONARIOS PÚBLICOS					TOTAL
	Presupuestados	Provisorios	Contratos Permanentes/Función pública	Zafrales y Eventuales	Otros Funcionarios	
A- PROFESIONAL	57		291		21	369
B- TÉCNICO PROFESIONAL						0
C- ADMINISTRATIVO	37		100		85	222
D- ESPECIALIZADO						0
E- OFICIOS						0
F- SERVICIOS AUXILIARES						0
G- DOCENTE DE UDELAR						0
H- DOCENTE DE A.N.E.P.						0
J- DOCENTE DE OTROS ORG.						0
K- MILITAR						0
L- POLICIAL						0
M- SERVICIOS EXTERIORES						0
N- JUDICATURA						0
P- POLÍTICO	3					3
Q- PARTICULAR CONFIANZA						0
R- RESIDUAL						0
S- PENITENCIARIO						0
OTROS (*)						0
TOTAL	97	0	391	0	106	594

(*) En caso de utilizar "otros" aclare a continuación a qué corresponde:

--

ALTAS Y BAJAS EN LOS ORGANISMOS DEL ESTADO
 INFORMACIÓN DEL 1° DE ENERO DE 2019 AL 31 DE DICIEMBRE DE 2019

INCISO N°	DENOMINACIÓN
85	Intendencia de Flores

	Col. 1	Col. 2	Col. 3	Col. 4	Col. 5	Col. 6	Col. 7	Col. 8	Col. 9	Col. 10	Col. 11	Col. 12	Col. 13	Col. 14	Col. 15	Col. 16	Col. 17	Col. 18	Col. 19	Col. 20	Col. 21	Col. 22
	Inf.Vinculos dic. 2019	Inf.Vinculos dic. 2018	SALDO 1 Inf.Vinculos 2019 - 2018	ALTAS POR MECANISMO DE SELECCIÓN							BAJAS										SALDO (Total A - Total B)	Renovaciones
				Designación directa (*)	Sorteo	Concurso méritos y antecedentes	Concurso oposición y méritos	Listas de aspirantes	Otros (**)	Transformación (nuevos)	TOTAL A	Fallecimiento	Destitución	Cese	Renuncia	Fin de contrato	Jubilación	Por todo otro motivo (***)	Transformación (extinción)	TOTAL B		
VINCULOS CON CALIDAD DE FUNCIONARIO PUBLICO																						
Presupuestados	97	59	38							42	42						4			4	38	
Provisorios			0								0									0	0	
Contratados permanentes	391	442	-51	6			8			4	18			12	6	2	7		42	69	-51	
Zafrales y Eventuales			0								0									0	0	
Otros	106	101	5		11						11			2					4	6	5	
Sub Total	594	602	-8	6	11	0	8	0	0	46	71	0	0	14	6	2	11	0	46	79	-8	0
VINCULOS SIN CALIDAD DE FUNCIONARIO PUBLICO																						
Becarios			0								0									0	0	
Pasantes			0								0									0	0	
Arrendamientos de Obra			0								0									0	0	
Arrendamientos de Obra con Org. Internacional			0								0									0	0	
Arrendamientos de Servicio	39	39	0								0									0	0	
Arr. de Servicio con Org. Internacional			0								0									0	0	
Contratos a Término Ley 17.556			0								0									0	0	
Otros	32	29	3	3							3									0	3	
Sub Total	71	68	3	3	0	0	0	0	0	0	3	0	0	0	0	0	0	0	0	0	3	0
TOTAL	665	670	-5	9	11	0	8	0	0	46	74	0	0	14	6	2	11	0	46	79	-5	0

ACLARACIONES DEL ORGANISMO:

(*) Especificar normativa habilitante de designaciones directas.

Son designaciones realizadas por el Sr.Intendente en sus potestades como Intendente Departamental (Articulo 275 de la Constitucion de la Republica).

(**) Especificar "otros" mecanismos de selección.

(***) Especificar otros motivos de bajas

Aclaraciones: Diferencias entre Saldo 1 y Saldo 2.

VÍNCULOS LABORALES CON EL ESTADO

INFORMACIÓN AL 31 DE DICIEMBRE DE 2019

INCISO Nº	DENOMINACIÓN
85	Junta Departamental de Flores

SEXO	VÍNCULOS CON CALIDAD DE FUNCIONARIOS PÚBLICOS						VÍNCULOS SIN CALIDAD DE FUNCIONARIOS PÚBLICOS								
	Presupuestados	Provisorios	Contratos Permanentes/Función Púb	Zafrales y Eventuales	Otros Funcionarios	TOTAL FUNC.	Becarios	Pasantes	Arrendamiento de Obra	Arrend. Obra con Org. Internac.	Arrendamiento de Servicio	Arrend. Servicio con Org. Internac.	Contrato a Término Ley 17.556	Otros No Func.	TOTAL NO FUNC.
HOMBRES	26			1		27									0
MUJERES	17		2	1		20									0
TRANS						0									0
TOTAL	43	0	2	2	0	47	0	0	0	0	0	0	0	0	0

DEPARTAMENTO (*)	VÍNCULOS CON CALIDAD DE FUNCIONARIOS PÚBLICOS						VÍNCULOS SIN CALIDAD DE FUNCIONARIOS PÚBLICOS								
	Presupuestados	Provisorios	Contratos Permanentes/Función Púb	Zafrales y Eventuales	Otros Funcionarios	TOTAL F.P.	Becarios	Pasantes	Arrendamiento de Obra	Arrend. Obra con Org. Internac.	Arrendamiento de Servicio	Arrend. Servicio con Org. Internac.	Contrato a Término Ley 17.556	Otros No Func.	TOTAL NO F.P.
ARTIGAS						0									0
CANELONES						0									0
CERRO LARGO						0									0
COLONIA						0									0
DURAZNO						0									0
FLORES	43		2	2		47									0
FLORIDA						0									0
LAVALLEJA						0									0
MALDONADO						0									0
PAYSANDÚ						0									0
RÍO NEGRO						0									0
RIVERA						0									0
ROCHA						0									0
SALTO						0									0
SAN JOSÉ						0									0
SORIANO						0									0
TACUAREMBO						0									0
TREINTA Y TRES						0									0
MONTEVIDEO						0									0
EXTERIOR						0									0
ITINERANTE						0									0
Sin clasificar						0									0
TOTAL	43	0	2	2	0	47	0	0	0	0	0	0	0	0	0

(*) Corresponde informar el Departamento donde se llevan a cabo las tareas propias del vínculo.

Observaciones

VÍNCULOS LABORALES CON EL ESTADO

INFORMACIÓN AL 31 DE DICIEMBRE DE 2019

INCISO Nº	DENOMINACIÓN
85	Junta Departamental de Flores

CUADRO 4 ESCALAFÓN	VÍNCULOS CON CALIDAD DE FUNCIONARIOS PÚBLICOS					TOTAL
	Presupuestados	Provisorios	Contratos Permanentes/Función pública	Zafrales y Eventuales	Otros Funcionarios	
A- PROFESIONAL	2					2
B- TÉCNICO PROFESIONAL						0
C- ADMINISTRATIVO	7					7
D- ESPECIALIZADO						0
E- OFICIOS						0
F- SERVICIOS AUXILIARES	3		2	2		7
G- DOCENTE DE UDELAR						0
H- DOCENTE DE A.N.E.P.						0
J- DOCENTE DE OTROS ORG.						0
K- MILITAR						0
L- POLICIAL						0
M- SERVICIOS EXTERIORES						0
N- JUDICATURA						0
P- POLÍTICO	31					31
Q- PARTICULAR CONFIANZA						0
R- RESIDUAL						0
S- PENITENCIARIO						0
OTROS (*)						0
TOTAL	43	0	2	2	0	47

(*) En caso de utilizar "otros" aclare a continuación a qué corresponde:

--

ALTAS Y BAJAS EN LOS ORGANISMOS DEL ESTADO
 INFORMACIÓN DEL 1° DE ENERO DE 2019 AL 31 DE DICIEMBRE DE 2019

INCISO N°	DENOMINACIÓN
85	Junta Departamental de Flores

	Col. 1	Col. 2	Col. 3	Col. 4	Col. 5	Col. 6	Col. 7	Col. 8	Col. 9	Col. 10	Col. 11	Col. 12	Col. 13	Col. 14	Col. 15	Col. 16	Col. 17	Col. 18	Col. 19	Col. 20	Col. 21	Col. 22		
	Inf.Vinculos dic. 2019	Inf.Vinculos dic. 2018	SALDO 1 Inf.Vinculos 2019 - 2018	ALTAS POR MECANISMO DE SELECCIÓN							BAJAS										SALDO (Total A - Total B)	Renovaciones		
				Designación directa (*)	Sorteo	Concurso méritos y antecedentes	Concurso oposición y méritos	Listas de aspirantes	Otros (**)	Transformación (nuevos)	TOTAL A	Fallecimiento	Destitución	Cese	Renuncia	Fin de contrato	Jubilación	Por todo otro motivo (***)	Transformación (extinción)	TOTAL B				
VINCULOS CON CALIDAD DE FUNCIONARIO PUBLICO																								
Presupuestados	43	43	0								0											0	0	
Provisorios			0								0											0	0	
Contratados permanentes	2	2	0								0											0	0	
Zafrales y Eventuales	2	2	0								0											0	0	
Otros			0								0											0	0	
Sub Total	47	47	0	0	0	0	0	0	0	0	0	0	0	0	0	0	0	0	0	0	0	0	0	
VINCULOS SIN CALIDAD DE FUNCIONARIO PUBLICO																								
Becarios			0								0											0	0	
Pasantes			0								0											0	0	
Arrendamientos de Obra			0								0											0	0	
Arrendamientos de Obra con Org. Internacional			0								0											0	0	
Arrendamientos de Servicio			0								0											0	0	
Arr. de Servicio con Org. Internacional			0								0											0	0	
Contratos a Término Ley 17.556			0								0											0	0	
Otros			0								0											0	0	
Sub Total	0	0	0	0	0	0	0	0	0	0	0	0	0	0	0	0	0	0	0	0	0	0	0	
TOTAL	47	47	0	0	0	0	0	0	0	0	0	0	0	0	0	0	0	0	0	0	0	0	0	

ACLARACIONES DEL ORGANISMO:

(*) Especificar normativa habilitante de designaciones directas.

(**) Especificar "otros" mecanismos de selección.

(***) Especificar otros motivos de bajas

Aclaraciones: Diferencias entre Saldo 1 y Saldo 2.

VÍNCULOS LABORALES CON EL ESTADO

INFORMACIÓN AL 31 DE DICIEMBRE DE 2019

INCISO Nº	DENOMINACIÓN
86	Intendencia de Florida

SEXO	VÍNCULOS CON CALIDAD DE FUNCIONARIOS PÚBLICOS						VÍNCULOS SIN CALIDAD DE FUNCIONARIOS PÚBLICOS								
	Presupuestados	Provisorios	Contratos Permanentes/Función Púb	Zafrales y Eventuales	Otros Funcionarios	TOTAL FUNC.	Becarios	Pasantes	Arrendamiento de Obra	Arrend. Obra con Org. Internac.	Arrendamiento de Servicio	Arrend. Servicio con Org. Internac.	Contrato a Término Ley 17.556	Otros No Func.	TOTAL NO FUNC.
HOMBRES	348		296	109		753		5			23			1	29
MUJERES	146		143	55		344		6			12			2	20
TRANS						0									0
TOTAL	494	0	439	164	0	1.097	0	11	0	0	35	0	0	3	49

DEPARTAMENTO (*)	VÍNCULOS CON CALIDAD DE FUNCIONARIOS PÚBLICOS						VÍNCULOS SIN CALIDAD DE FUNCIONARIOS PÚBLICOS								
	Presupuestados	Provisorios	Contratos Permanentes/Función Púb	Zafrales y Eventuales	Otros Funcionarios	TOTAL F.P.	Becarios	Pasantes	Arrendamiento de Obra	Arrend. Obra con Org. Internac.	Arrendamiento de Servicio	Arrend. Servicio con Org. Internac.	Contrato a Término Ley 17.556	Otros No Func.	TOTAL NO F.P.
ARTIGAS						0									0
CANELONES						0									0
CERRO LARGO						0									0
COLONIA						0									0
DURAZNO						0									0
FLORES						0									0
FLORIDA	494		439	164		1.097		11			35			3	49
LAVALLEJA						0									0
MALDONADO						0									0
PAYSANDÚ						0									0
RÍO NEGRO						0									0
RIVERA						0									0
ROCHA						0									0
SALTO						0									0
SAN JOSÉ						0									0
SORIANO						0									0
TACUAREMBO						0									0
TREINTA Y TRES						0									0
MONTEVIDEO						0									0
EXTERIOR						0									0
ITINERANTE						0									0
Sin clasificar						0									0
TOTAL	494	0	439	164	0	1.097	0	11	0	0	35	0	0	3	49

(*) Corresponde informar el Departamento donde se llevan a cabo las tareas propias del vínculo.

Observaciones

VÍNCULOS LABORALES CON EL ESTADO

INFORMACIÓN AL 31 DE DICIEMBRE DE 2019

INCISO Nº	DENOMINACIÓN
86	Intendencia de Florida

CUADRO 4 ESCALAFÓN	VÍNCULOS CON CALIDAD DE FUNCIONARIOS PÚBLICOS					TOTAL
	Presupuestados	Provisorios	Contratos Permanentes/Función pública	Zafrales y Eventuales	Otros Funcionarios	
A- PROFESIONAL	8		24	1		33
B- TÉCNICO PROFESIONAL	12		18	3		33
C- ADMINISTRATIVO	133		90	36		259
D- ESPECIALIZADO						0
E- OFICIOS	190		252	101		543
F- SERVICIOS AUXILIARES	59		27	3		89
G- DOCENTE DE UDELAR						0
H- DOCENTE DE A.N.E.P.						0
J- DOCENTE DE OTROS ORG.	7		28	20		55
K- MILITAR						0
L- POLICIAL						0
M- SERVICIOS EXTERIORES						0
N- JUDICATURA						0
P- POLÍTICO	5					5
Q- PARTICULAR CONFIANZA	18					18
R- RESIDUAL	62					62
S- PENITENCIARIO						0
OTROS (*)						0
TOTAL	494	0	439	164	0	1.097

(*) En caso de utilizar "otros" aclare a continuación a qué corresponde:

--

ALTAS Y BAJAS EN LOS ORGANISMOS DEL ESTADO
 INFORMACIÓN DEL 1° DE ENERO DE 2019 AL 31 DE DICIEMBRE DE 2019

INCISO N°	DENOMINACIÓN
86	Intendencia de Florida

	Col. 1	Col. 2	Col. 3	Col. 4	Col. 5	Col. 6	Col. 7	Col. 8	Col. 9	Col. 10	Col. 11	Col. 12	Col. 13	Col. 14	Col. 15	Col. 16	Col. 17	Col. 18	Col. 19	Col. 20	Col. 21	Col. 22
	Inf.Vinculos dic. 2019	Inf.Vinculos dic. 2018	SALDO 1 Inf.Vinculos 2019 - 2018	ALTAS POR MECANISMO DE SELECCIÓN							BAJAS										SALDO (Total A - Total B)	Renovaciones
				Designación directa (*)	Sorteo	Concurso méritos y antecedentes	Concurso oposición y méritos	Listas de aspirantes	Otros (**)	Transformación (nuevos)	TOTAL A	Fallecimiento	Destitución	Cese	Renuncia	Fin de contrato	Jubilación	Por todo otro motivo (***)	Transformación (extinción)	TOTAL B		
VINCULOS CON CALIDAD DE FUNCIONARIO PUBLICO																						
Presupuestados	494	511	-17	9							9	1	1		8	2	14			26	-17	
Provisorios			0								0									0	0	
Contratados permanentes	439	385	54							65	65	3		1	1		6			11	54	
Zafrales y Eventuales	164	163	1	1	25		61		19	26	132				3	36	1			91	131	1
Otros			0								0									0	0	
Sub Total	1.097	1.059	38	10	25	0	61	0	19	91	206	4	1	1	12	38	21	0	91	168	38	151
VINCULOS SIN CALIDAD DE FUNCIONARIO PUBLICO																						
Becarios			0								0									0	0	
Pasantes	11	17	-6			2	13				15				1	20				21	-6	5
Arrendamientos de Obra		4	-4								0									0	0	
Arrendamientos de Obra con Org. Internacional			0								0									0	0	
Arrendamientos de Servicio	35	30	5	7							7				2	1				3	4	20
Arr. de Servicio con Org. Internacional			0								0									0	0	
Contratos a Término Ley 17.556			0								0									0	0	
Otros	3	2	1	41							41					40				40	1	
Sub Total	49	53	-4	48	0	2	13	0	0	0	63	0	0	0	3	61	0	0	0	64	-1	25
TOTAL	1.146	1.112	34	58	25	2	74	0	19	91	269	4	1	1	15	99	21	0	91	232	37	176

ACLARACIONES DEL ORGANISMO:

(*) Especificar normativa habilitante de designaciones directas.

5 Presupuestados: Art. 9 y 12 Presupuesto 85-89 IMF; 1 Presupuestado: Art. 8 Presupuesto 2011-2015 (Art. 8 Decreto N° 23/11 JDF); 2 Presupuestados: Ley 9515 Art. 32 Inciso 2 ; 1 Presupuestado: Art. 277 de la Constitución de la República; 1 Contrato Eventual: Art. 7 Nuevo Estatuto del Funcionario Intendencia de Florida (Art. 16 Decreto N° 03/2011 JDF); 7 Arrendamientos de Servicios: Art. 7 Nuevo Estatuto del Funcionario Intendencia de Florida (Art. 16 Decreto N° 03/2011 JDF) ; 41 Otros Horas Docentes: Art. 275 de la Constitución de la República

(**) Especificar "otros" mecanismos de selección.

Art. 36 Presupuesto General 2016-2020 (ingresos desde ONG)

(***) Especificar otros motivos de bajas

Aclaraciones: Diferencias entre Saldo 1 y Saldo 2.

Las diferencias entre saldo 1 y saldo 2 se deben a que en Diciembre de 2018 se cometo un error al declarar 30 arrendamientos de servicios en lugar de 31 que era lo correcto. Por otra parte se declararon por error 4 arrendamientos de obras que no correspondian ya que eran empresas que ganaron licitaciones y no arrendamientos de obras de esta Intendencia.-

VÍNCULOS LABORALES CON EL ESTADO

INFORMACIÓN AL 31 DE DICIEMBRE DE 2019

INCISO N°	DENOMINACIÓN
86	Junta Departamental de Florida

SEXO	VÍNCULOS CON CALIDAD DE FUNCIONARIOS PÚBLICOS						VÍNCULOS SIN CALIDAD DE FUNCIONARIOS PÚBLICOS								
	Presupuestados	Provisorios	Contratos Permanentes/Funci ^o n Púb	Zafrales y Eventuales	Otros Funcionarios	TOTAL FUNC.	Becarios	Pasantes	Arrendamiento de Obra	Arrend. Obra con Org. Internac.	Arrendamiento de Servicio	Arrend. Servicio con Org. Internac.	Contrato a Término Ley 17.556	Otros No Func.	TOTAL NO FUNC.
HOMBRES	37		2			39					1				1
MUJERES	22		3			25					1				1
TRANS						0									0
TOTAL	59	0	5	0	0	64	0	0	0	0	2	0	0	0	2

DEPARTAMENTO (*)	VÍNCULOS CON CALIDAD DE FUNCIONARIOS PÚBLICOS						VÍNCULOS SIN CALIDAD DE FUNCIONARIOS PÚBLICOS								
	Presupuestados	Provisorios	Contratos Permanentes/Funci ^o n Púb	Zafrales y Eventuales	Otros Funcionarios	TOTAL F.P.	Becarios	Pasantes	Arrendamiento de Obra	Arrend. Obra con Org. Internac.	Arrendamiento de Servicio	Arrend. Servicio con Org. Internac.	Contrato a Término Ley 17.556	Otros No Func.	TOTAL NO F.P.
ARTIGAS						0									0
CANELONES						0									0
CERRO LARGO						0									0
COLONIA						0									0
DURAZNO						0									0
FLORES						0									0
FLORIDA	59		5			64					2				2
LAVALLEJA						0									0
MALDONADO						0									0
PAYSANDÚ						0									0
RÍO NEGRO						0									0
RIVERA						0									0
ROCHA						0									0
SALTO						0									0
SAN JOSÉ						0									0
SORIANO						0									0
TACUAREMBO						0									0
TREINTA Y TRES						0									0
MONTEVIDEO						0									0
EXTERIOR						0									0
ITINERANTE						0									0
Sin clasificar						0									0
TOTAL	59	0	5	0	0	64	0	0	0	0	2	0	0	0	2

(*) Corresponde informar el Departamento donde se llevan a cabo las tareas propias del vínculo.

Observaciones

VÍNCULOS LABORALES CON EL ESTADO

INFORMACIÓN AL 31 DE DICIEMBRE DE 2019

INCISO Nº	DENOMINACIÓN
86	Junta Departamental de Florida

CUADRO 4 ESCALAFÓN	VÍNCULOS CON CALIDAD DE FUNCIONARIOS PÚBLICOS					TOTAL
	Presupuestados	Provisorios	Contratos Permanentes/Función pública	Zafrales y Eventuales	Otros Funcionarios	
A- PROFESIONAL	4					4
B- TÉCNICO PROFESIONAL						0
C- ADMINISTRATIVO	5					5
D- ESPECIALIZADO	10		1			11
E- OFICIOS						0
F- SERVICIOS AUXILIARES	3		3			6
G- DOCENTE DE UDELAR						0
H- DOCENTE DE A.N.E.P.						0
J- DOCENTE DE OTROS ORG.						0
K- MILITAR						0
L- POLICIAL						0
M- SERVICIOS EXTERIORES						0
N- JUDICATURA						0
P- POLÍTICO	31					31
Q- PARTICULAR CONFIANZA	1					1
R- RESIDUAL	5		1			6
S- PENITENCIARIO						0
OTROS (*)						0
TOTAL	59	0	5	0	0	64

(*) En caso de utilizar "otros" aclare a continuación a qué corresponde:

--

ALTAS Y BAJAS EN LOS ORGANISMOS DEL ESTADO
 INFORMACIÓN DEL 1° DE ENERO DE 2019 AL 31 DE DICIEMBRE DE 2019

INCISO N°	DENOMINACIÓN
86	Junta Departamental de Florida

	Col. 1	Col. 2	Col. 3	Col. 4	Col. 5	Col. 6	Col. 7	Col. 8	Col. 9	Col. 10	Col. 11	Col. 12	Col. 13	Col. 14	Col. 15	Col. 16	Col. 17	Col. 18	Col. 19	Col. 20	Col. 21	Col. 22	
	Inf.Vinculos dic. 2019	Inf.Vinculos dic. 2018	SALDO 1 Inf.Vinculos 2019 - 2018	ALTAS POR MECANISMO DE SELECCIÓN							BAJAS							SALDO (Total A - Total B)	Renovaciones				
				Designación directa (*)	Sorteo	Concurso méritos y antecedentes	Concurso oposición y méritos	Listas de aspirantes	Otros (**)	Transformación (nuevos)	TOTAL A	Fallecimiento	Destitución	Cese	Renuncia	Fin de contrato	Jubilación	Por todo otro motivo (***)	Transformación (extinción)	TOTAL B			
VINCULOS CON CALIDAD DE FUNCIONARIO PUBLICO																							
Presupuestados	59	61	-2	1							1				2		1				3	-2	
Provisoriatos			0								0										0	0	
Contratados permanentes	5	4	1	1							1										0	1	
Zafrales y Eventuales			0								0										0	0	
Otros			0								0										0	0	
Sub Total	64	65	-1	2	0	0	0	0	0	0	2	0	0	0	2	0	1	0	0	0	3	-1	0
VINCULOS SIN CALIDAD DE FUNCIONARIO PUBLICO																							
Becarios			0								0										0	0	
Pasantes			0								0										0	0	
Arrendamientos de Obra			0								0										0	0	
Arrendamientos de Obra con Org. Internacional			0								0										0	0	
Arrendamientos de Servicio	2	2	0								0										0	0	
Arr. de Servicio con Org. Internacional			0								0										0	0	
Contratos a Término Ley 17.556			0								0										0	0	
Otros			0								0										0	0	
Sub Total	2	2	0	0	0	0	0	0	0	0	0	0	0	0	0	0	0	0	0	0	0	0	0
TOTAL	66	67	-1	2	0	0	0	0	0	0	2	0	0	0	2	0	1	0	0	0	3	-1	0

ACLARACIONES DEL ORGANISMO:

(*) Especificar normativa habilitante de designaciones directas.

Resolución departamental

(**) Especificar "otros" mecanismos de selección.

(***) Especificar otros motivos de bajas

Aclaraciones: Diferencias entre Saldo 1 y Saldo 2.

VÍNCULOS LABORALES CON EL ESTADO

INFORMACIÓN AL 31 DE DICIEMBRE DE 2019

INCISO Nº	DENOMINACIÓN
87	Intendencia de Lavalleja

SEXO	VÍNCULOS CON CALIDAD DE FUNCIONARIOS PÚBLICOS						VÍNCULOS SIN CALIDAD DE FUNCIONARIOS PÚBLICOS								
	Presupuestados	Provisorios	Contratos Permanentes/Función Púb	Zafrales y Eventuales	Otros Funcionarios	TOTAL FUNC.	Becarios	Pasantes	Arrendamiento de Obra	Arrend. Obra con Org. Internac.	Arrendamiento de Servicio	Arrend. Servicio con Org. Internac.	Contrato a Término Ley 17.556	Otros No Func.	TOTAL NO FUNC.
HOMBRES	390		176	286		852	5								5
MUJERES	188		141	256		585	6								6
TRANS						0									0
TOTAL	578	0	317	542	0	1.437	11	0	0	0	0	0	0	0	11

DEPARTAMENTO (*)	VÍNCULOS CON CALIDAD DE FUNCIONARIOS PÚBLICOS						VÍNCULOS SIN CALIDAD DE FUNCIONARIOS PÚBLICOS								
	Presupuestados	Provisorios	Contratos Permanentes/Función Púb	Zafrales y Eventuales	Otros Funcionarios	TOTAL F.P.	Becarios	Pasantes	Arrendamiento de Obra	Arrend. Obra con Org. Internac.	Arrendamiento de Servicio	Arrend. Servicio con Org. Internac.	Contrato a Término Ley 17.556	Otros No Func.	TOTAL NO F.P.
ARTIGAS						0									0
CANELONES						0									0
CERRO LARGO						0									0
COLONIA						0									0
DURAZNO						0									0
FLORES						0									0
FLORIDA						0									0
LAVALLEJA	577		316	542		1.435	11								11
MALDONADO			1			1									0
PAYSANDÚ						0									0
RÍO NEGRO						0									0
RIVERA						0									0
ROCHA						0									0
SALTO						0									0
SAN JOSÉ						0									0
SORIANO						0									0
TACUAREMBO						0									0
TREINTA Y TRES						0									0
MONTEVIDEO	1					1									0
EXTERIOR						0									0
ITINERANTE						0									0
Sin clasificar						0									0
TOTAL	578	0	317	542	0	1.437	11	0	0	0	0	0	0	0	11

(*) Corresponde informar el Departamento donde se llevan a cabo las tareas propias del vínculo.

Observaciones

VÍNCULOS LABORALES CON EL ESTADO

INFORMACIÓN AL 31 DE DICIEMBRE DE 2019

INCISO Nº	DENOMINACIÓN
87	Intendencia de Lavalleja

CUADRO 4	VÍNCULOS CON CALIDAD DE FUNCIONARIOS PÚBLICOS					
	ESCALAFÓN	Presupuestados	Provisorios	Contratos Permanentes/Función pública	Zafrales y Eventuales	Otros Funcionarios
A- PROFESIONAL	11		11			22
B- TÉCNICO PROFESIONAL	1		1			2
C- ADMINISTRATIVO	126		30			156
D- ESPECIALIZADO	18		8			26
E- OFICIOS	261		87			348
F- SERVICIOS AUXILIARES	116		89	542		747
G- DOCENTE DE UDELAR						0
H- DOCENTE DE A.N.E.P.						0
J- DOCENTE DE OTROS ORG.			26			26
K- MILITAR						0
L- POLICIAL						0
M- SERVICIOS EXTERIORES						0
N- JUDICATURA						0
P- POLÍTICO	5					5
Q- PARTICULAR CONFIANZA	8		2			10
R- RESIDUAL	17		48			65
S- PENITENCIARIO						0
OTROS (*)	15		15			30
TOTAL	578	0	317	542	0	1.437

(*) En caso de utilizar "otros" aclare a continuación a qué corresponde:

Corresponden al Escalafon H (Músicos)

ALTAS Y BAJAS EN LOS ORGANISMOS DEL ESTADO
 INFORMACIÓN DEL 1° DE ENERO DE 2019 AL 31 DE DICIEMBRE DE 2019

INCISO N°	DENOMINACIÓN
87	Intendencia de Lavalleja

	Col. 1	Col. 2	Col. 3	Col. 4	Col. 5	Col. 6	Col. 7	Col. 8	Col. 9	Col. 10	Col. 11	Col. 12	Col. 13	Col. 14	Col. 15	Col. 16	Col. 17	Col. 18	Col. 19	Col. 20	Col. 21	Col. 22
	Inf.Vinculos dic. 2019	Inf.Vinculos dic. 2018	SALDO 1 Inf.Vinculos 2019 - 2018	ALTAS POR MECANISMO DE SELECCIÓN							BAJAS										SALDO (Total A - Total B)	Renovaciones
				Designación directa (*)	Sorteo	Concurso méritos y antecedentes	Concurso oposición y méritos	Listas de aspirantes	Otros (**)	Transformación (nuevos)	TOTAL A	Fallecimiento	Destitución	Cese	Renuncia	Fin de contrato	Jubilación	Por todo otro motivo (***)	Transformación (extinción)	TOTAL B		
VINCULOS CON CALIDAD DE FUNCIONARIO PUBLICO																						
Presupuestados	578	611	-33								0	3					30			33	-33	
Provisorios			0								0									0	0	
Contratados permanentes	317	337	-20								0				1	6	13			20	-20	52
Zafrales y Eventuales	542	412	130		225						225					95				95	130	
Otros			0								0									0	0	
Sub Total	1.437	1.360	77	0	225	0	0	0	0	0	225	3	0	0	1	101	43	0	0	148	77	52
VINCULOS SIN CALIDAD DE FUNCIONARIO PUBLICO																						
Becarios	11	5	6								0									0	0	11
Pasantes			0								0									0	0	
Arrendamientos de Obra			0								0									0	0	
Arrendamientos de Obra con Org. Internacional			0								0									0	0	
Arrendamientos de Servicio			0								0									0	0	
Arr. de Servicio con Org. Internacional			0								0									0	0	
Contratos a Término Ley 17.556			0								0									0	0	
Otros			0								0									0	0	
Sub Total	11	5	6	0	0	0	0	0	0	0	0	0	0	0	0	0	0	0	0	0	0	11
TOTAL	1.448	1.365	83	0	225	0	0	0	0	0	225	3	0	0	1	101	43	0	0	148	77	63

ACLARACIONES DEL ORGANISMO:

(*) Especificar normativa habilitante de designaciones directas.

(**) Especificar "otros" mecanismos de selección.

(***) Especificar otros motivos de bajas

Aclaraciones: Diferencias entre Saldo 1 y Saldo 2.

En 2018 se omitió informar a 6 becarios.

VÍNCULOS LABORALES CON EL ESTADO

INFORMACIÓN AL 31 DE DICIEMBRE DE 2019

INCISO N°	DENOMINACIÓN
87	Junta Departamental de Lavalleja

SEXO	VÍNCULOS CON CALIDAD DE FUNCIONARIOS PÚBLICOS						VÍNCULOS SIN CALIDAD DE FUNCIONARIOS PÚBLICOS									
	Presupuestados	Provisorios	Contratos Permanentes/Función Púb	Zafrales y Eventuales	Otros Funcionarios	TOTAL FUNC.	Becarios	Pasantes	Arrendamiento de Obra	Arrend. Obra con Org. Internac.	Arrendamiento de Servicio	Arrend. Servicio con Org. Internac.	Contrato a Término Ley 17.556	Otros No Func.	TOTAL NO FUNC.	
HOMBRES	23		3			26										0
MUJERES	16		4			20										0
TRANS						0										0
TOTAL	39	0	7	0	0	46	0	0	0	0	0	0	0	0	0	0

DEPARTAMENTO (*)	VÍNCULOS CON CALIDAD DE FUNCIONARIOS PÚBLICOS						VÍNCULOS SIN CALIDAD DE FUNCIONARIOS PÚBLICOS									
	Presupuestados	Provisorios	Contratos Permanentes/Función Púb	Zafrales y Eventuales	Otros Funcionarios	TOTAL F.P.	Becarios	Pasantes	Arrendamiento de Obra	Arrend. Obra con Org. Internac.	Arrendamiento de Servicio	Arrend. Servicio con Org. Internac.	Contrato a Término Ley 17.556	Otros No Func.	TOTAL NO F.P.	
ARTIGAS						0										0
CANELONES						0										0
CERRO LARGO						0										0
COLONIA						0										0
DURAZNO						0										0
FLORES						0										0
FLORIDA						0										0
LAVALLEJA	39		7			46										0
MALDONADO						0										0
PAYSANDÚ						0										0
RÍO NEGRO						0										0
RIVERA						0										0
ROCHA						0										0
SALTO						0										0
SAN JOSÉ						0										0
SORIANO						0										0
TACUAREMBO						0										0
TREINTA Y TRES						0										0
MONTEVIDEO						0										0
EXTERIOR						0										0
ITINERANTE						0										0
Sin clasificar						0										0
TOTAL	39	0	7	0	0	46	0	0	0	0	0	0	0	0	0	0

(*) Corresponde informar el Departamento donde se llevan a cabo las tareas propias del vínculo.

Observaciones

VÍNCULOS LABORALES CON EL ESTADO

INFORMACIÓN AL 31 DE DICIEMBRE DE 2019

INCISO Nº	DENOMINACIÓN
87	Junta Departamental de Lavalleja

CUADRO 4	VÍNCULOS CON CALIDAD DE FUNCIONARIOS PÚBLICOS					
	ESCALAFÓN	Presupuestados	Provisorios	Contratos Permanentes/Función pública	Zafrales y Eventuales	Otros Funcionarios
A- PROFESIONAL	1		1			2
B- TÉCNICO PROFESIONAL						0
C- ADMINISTRATIVO	4		6			10
D- ESPECIALIZADO						0
E- OFICIOS	1					1
F- SERVICIOS AUXILIARES	2					2
G- DOCENTE DE UDELAR						0
H- DOCENTE DE A.N.E.P.						0
J- DOCENTE DE OTROS ORG.						0
K- MILITAR						0
L- POLICIAL						0
M- SERVICIOS EXTERIORES						0
N- JUDICATURA						0
P- POLÍTICO	31					31
Q- PARTICULAR CONFIANZA						0
R- RESIDUAL						0
S- PENITENCIARIO						0
OTROS (*)						0
TOTAL	39	0	7	0	0	46

(*) En caso de utilizar "otros" aclare a continuación a qué corresponde:

--

ALTAS Y BAJAS EN LOS ORGANISMOS DEL ESTADO
 INFORMACIÓN DEL 1° DE ENERO DE 2019 AL 31 DE DICIEMBRE DE 2019

INCISO N°	DENOMINACIÓN
87	Junta Departamental de Lavalleja

	Col. 1	Col. 2	Col. 3	Col. 4	Col. 5	Col. 6	Col. 7	Col. 8	Col. 9	Col. 10	Col. 11	Col. 12	Col. 13	Col. 14	Col. 15	Col. 16	Col. 17	Col. 18	Col. 19	Col. 20	Col. 21	Col. 22	
	Inf.Vinculos dic. 2019	Inf.Vinculos dic. 2018	SALDO 1 Inf.Vinculos 2019 - 2018	ALTAS POR MECANISMO DE SELECCIÓN							BAJAS										SALDO (Total A - Total B)	Renovaciones	
				Designación directa (*)	Sorteo	Concurso méritos y antecedentes	Concurso oposición y méritos	Listas de aspirantes	Otros (**)	Transformación (nuevos)	TOTAL A	Fallecimiento	Destitución	Cese	Renuncia	Fin de contrato	Jubilación	Por todo otro motivo (***)	Transformación (extinción)	TOTAL B			
VINCULOS CON CALIDAD DE FUNCIONARIO PUBLICO																							
Presupuestados	39	39	0						4		4				4						4	0	
Provisorios			0								0										0	0	
Contratados permanentes	7	7	0								0										0	0	7
Zafrales y Eventuales			0								0										0	0	
Otros			0								0										0	0	
Sub Total	46	46	0	0	0	0	0	0	4	0	4	0	0	0	4	0	0	0	0	0	4	0	7
VINCULOS SIN CALIDAD DE FUNCIONARIO PUBLICO																							
Becarios			0								0										0	0	
Pasantes			0								0										0	0	
Arrendamientos de Obra			0								0										0	0	
Arrendamientos de Obra con Org. Internacional			0								0										0	0	
Arrendamientos de Servicio			0								0										0	0	
Arr. de Servicio con Org. Internacional			0								0										0	0	
Contratos a Término Ley 17.556			0								0										0	0	
Otros			0								0										0	0	
Sub Total	0	0	0	0	0	0	0	0	0	0	0	0	0	0	0	0	0	0	0	0	0	0	0
TOTAL	46	46	0	0	0	0	0	0	4	0	4	0	0	0	4	0	0	0	0	0	4	0	7

ACLARACIONES DEL ORGANISMO:

(*) Especificar normativa habilitante de designaciones directas.

(**) Especificar "otros" mecanismos de selección.

Elección indirecta (ediles)

(***) Especificar otros motivos de bajas

Aclaraciones: Diferencias entre Saldo 1 y Saldo 2.

VÍNCULOS LABORALES CON EL ESTADO

INFORMACIÓN AL 31 DE DICIEMBRE DE 2019

INCISO N°	DENOMINACIÓN
88	Intendencia de Maldonado

CUADRO 1		VÍNCULOS CON CALIDAD DE FUNCIONARIOS PÚBLICOS						VÍNCULOS SIN CALIDAD DE FUNCIONARIOS PÚBLICOS								
UNIDAD EJECUTORA		Presupuestados	Provisorios	Contratos Permanentes/ Función pública	Zafrales y Eventuales	Otros Funcionarios (1)	TOTAL F. P.	Becarios	Pasantes	Arrendamiento Obra	Arrend. Obra con Org. Internac.	Arrendamiento Servicio	Arrend. de Servicio con Org. Internac.	C. a Término Ley 17.556	Otros No Funcionarios (2)	TOTAL NO F. P.
N°	DENOMINACIÓN															
	Intendencia de Maldonado	1.469		378	202		2.049	67	32	5		18				122
	Municipio de Maldonado	61		10			71	2								2
	Municipio de San Carlos	269		53			322	8	3							11
	Municipio de Piriápolis	116		50			166	17	4							21
	Municipio de Punta del Este	13		4			17		1							1
	Municipio de Pan de Azúcar	109		37	1		147	2								2
	Municipio de Aiguá	77		16	1		94		2							2
	Municipio de Solís Grande	60		23			83		1							1
	Municipio de Garzón	20		2			22									0
							0									0
							0									0
	TOTAL	2.194	0	573	204	0	2.971	96	43	5	0	18	0	0	0	162

(1) En caso de utilizar esta categoría aclare a continuación a qué tipo de vínculos (**CON CALIDAD DE FUNCIONARIOS PÚBLICOS**) corresponde:

(2) En caso de utilizar esta categoría aclare a continuación a qué tipo de vínculos (**SIN CALIDAD DE FUNCIONARIOS PÚBLICOS**) corresponde:

Cantidad de funcionarios que perciben retiro incentivado al 31/12/2019 y normativa habilitante:

Cantidad de funcionarios en comisión en el Inciso (comisiones entrantes provenientes de otro Inciso):

45

Observaciones

VÍNCULOS LABORALES CON EL ESTADO

INFORMACIÓN AL 31 DE DICIEMBRE DE 2019

INCISO Nº	DENOMINACIÓN
88	Intendencia de Maldonado

SEXO	VÍNCULOS CON CALIDAD DE FUNCIONARIOS PÚBLICOS						VÍNCULOS SIN CALIDAD DE FUNCIONARIOS PÚBLICOS								
	Presupuestados	Provisorios	Contratos Permanentes/Función Púb	Zafrales y Eventuales	Otros Funcionarios	TOTAL FUNC.	Becarios	Pasantes	Arrendamiento de Obra	Arrend. Obra con Org. Internac.	Arrendamiento de Servicio	Arrend. Servicio con Org. Internac.	Contrato a Término Ley 17.556	Otros No Func.	TOTAL NO FUNC.
HOMBRES	1.430		390	183		2.003	36	7	3		12				58
MUJERES	764		183	21		968	60	36	2		6				104
TRANS						0									0
TOTAL	2.194	0	573	204	0	2.971	96	43	5	0	18	0	0	0	162

DEPARTAMENTO (*)	VÍNCULOS CON CALIDAD DE FUNCIONARIOS PÚBLICOS						VÍNCULOS SIN CALIDAD DE FUNCIONARIOS PÚBLICOS								
	Presupuestados	Provisorios	Contratos Permanentes/Función Púb	Zafrales y Eventuales	Otros Funcionarios	TOTAL F.P.	Becarios	Pasantes	Arrendamiento de Obra	Arrend. Obra con Org. Internac.	Arrendamiento de Servicio	Arrend. Servicio con Org. Internac.	Contrato a Término Ley 17.556	Otros No Func.	TOTAL NO F.P.
ARTIGAS						0									0
CANELONES						0									0
CERRO LARGO						0									0
COLONIA						0									0
DURAZNO						0									0
FLORES						0									0
FLORIDA	1					1									0
LAVALLEJA	1					1									0
MALDONADO	2.186		572	204		2.962	96	43	5		18				162
PAYSANDÚ						0									0
RÍO NEGRO						0									0
RIVERA						0									0
ROCHA						0									0
SALTO						0									0
SAN JOSÉ						0									0
SORIANO						0									0
TACUAREMBO						0									0
TREINTA Y TRES						0									0
MONTEVIDEO	6		1			7									0
EXTERIOR						0									0
ITINERANTE						0									0
Sin clasificar						0									0
TOTAL	2.194	0	573	204	0	2.971	96	43	5	0	18	0	0	0	162

(*) Corresponde informar el Departamento donde se llevan a cabo las tareas propias del vínculo.

Observaciones

VÍNCULOS LABORALES CON EL ESTADO

INFORMACIÓN AL 31 DE DICIEMBRE DE 2019

INCISO Nº	DENOMINACIÓN
88	Intendencia de Maldonado

CUADRO 4 ESCALAFÓN	VÍNCULOS CON CALIDAD DE FUNCIONARIOS PÚBLICOS					TOTAL
	Presupuestados	Provisorios	Contratos Permanentes/Función pública	Zafrales y Eventuales	Otros Funcionarios	
A- PROFESIONAL	156		27			183
B- TÉCNICO PROFESIONAL						0
C- ADMINISTRATIVO	538		38			576
D- ESPECIALIZADO	311		191	201		703
E- OFICIOS	799		257	3		1.059
F- SERVICIOS AUXILIARES	192		25			217
G- DOCENTE DE UDELAR						0
H- DOCENTE DE A.N.E.P.						0
J- DOCENTE DE OTROS ORG.	88		35			123
K- MILITAR						0
L- POLICIAL						0
M- SERVICIOS EXTERIORES						0
N- JUDICATURA						0
P- POLÍTICO	10					10
Q- PARTICULAR CONFIANZA	100					100
R- RESIDUAL						0
S- PENITENCIARIO						0
OTROS (*)						0
TOTAL	2.194	0	573	204	0	2.971

(*) En caso de utilizar "otros" aclare a continuación a qué corresponde:

--

ALTAS Y BAJAS EN LOS ORGANISMOS DEL ESTADO
 INFORMACIÓN DEL 1° DE ENERO DE 2019 AL 31 DE DICIEMBRE DE 2019

INCISO N°	DENOMINACIÓN
88	Intendencia de Maldonado

	Col. 1	Col. 2	Col. 3	Col. 4	Col. 5	Col. 6	Col. 7	Col. 8	Col. 9	Col. 10	Col. 11	Col. 12	Col. 13	Col. 14	Col. 15	Col. 16	Col. 17	Col. 18	Col. 19	Col. 20	Col. 21	Col. 22
	Inf.Vinculos dic. 2019	Inf.Vinculos dic. 2018	SALDO 1 Inf.Vinculos 2019 - 2018	ALTAS POR MECANISMO DE SELECCIÓN							BAJAS								SALDO (Total A - Total B)	Renovaciones		
				Designación directa (*)	Sorteo	Concurso méritos y antecedentes	Concurso oposición y méritos	Listas de aspirantes	Otros (**)	Transformación (nuevos)	TOTAL A	Fallecimiento	Destitución	Cese	Renuncia	Fin de contrato	Jubilación	Por todo otro motivo (***)			Transformación (extinción)	TOTAL B
VINCULOS CON CALIDAD DE FUNCIONARIO PUBLICO																						
Presupuestados	2.194	1.398	796	12		1					829	842	6		1	5	38	24			74	768
Provisorios			0								0										0	0
Contratados permanentes	573	1.353	-780	21		49					70	1		2	6	3	1		829	842	-772	
Zafrales y Eventuales	204	238	-34			312					312				6	320					326	-14
Otros			0								0										0	0
Sub Total	2.971	2.989	-18	33	0	362	0	0	0	829	1.224	7	0	3	17	361	25	0	829	1.242	-18	0
VINCULOS SIN CALIDAD DE FUNCIONARIO PUBLICO																						
Becarios	96	86	10			35					35				6	19					25	10
Pasantes	43	46	-3			9					9			1	5	6					12	-3
Arrendamientos de Obra	5	6	-1			2					2					3					3	-1
Arrendamientos de Obra con Org. Internacional			0								0										0	0
Arrendamientos de Servicio	18	12	6			11					11					5					5	6
Arr. de Servicio con Org. Internacional			0								0										0	0
Contratos a Término Ley 17.556			0								0										0	0
Otros			0								0										0	0
Sub Total	162	150	12	0	0	57	0	0	0	0	57	0	0	1	11	33	0	0	0	45	12	0
TOTAL	3.133	3.139	-6	33	0	419	0	0	0	829	1.281	7	0	4	28	394	25	0	829	1.287	-6	0

ACLARACIONES DEL ORGANISMO:

(*) Especificar normativa habilitante de designaciones directas.

Art.30 del Decreto 3947

(**) Especificar "otros" mecanismos de selección.

(***) Especificar otros motivos de bajas

Aclaraciones: Diferencias entre Saldo 1 y Saldo 2.

VÍNCULOS LABORALES CON EL ESTADO

INFORMACIÓN AL 31 DE DICIEMBRE DE 2019

INCISO Nº	DENOMINACIÓN
88	Junta Departamental de Maldonado

SEXO	VÍNCULOS CON CALIDAD DE FUNCIONARIOS PÚBLICOS						VÍNCULOS SIN CALIDAD DE FUNCIONARIOS PÚBLICOS								
	Presupuestados	Provisorios	Contratos Permanentes/Funci ⁿ Púb	Zafrales y Eventuales	Otros Funcionarios	TOTAL FUNC.	Becarios	Pasantes	Arrendamiento de Obra	Arrend. Obra con Org. Internac.	Arrendamiento de Servicio	Arrend. Servicio con Org. Internac.	Contrato a Término Ley 17.556	Otros No Func.	TOTAL NO FUNC.
HOMBRES	47		3	11		61			1						1
MUJERES	39			8		47									0
TRANS						0									0
TOTAL	86	0	3	19	0	108	0	0	1	0	0	0	0	0	1

DEPARTAMENTO (*)	VÍNCULOS CON CALIDAD DE FUNCIONARIOS PÚBLICOS						VÍNCULOS SIN CALIDAD DE FUNCIONARIOS PÚBLICOS								
	Presupuestados	Provisorios	Contratos Permanentes/Funci ⁿ Púb	Zafrales y Eventuales	Otros Funcionarios	TOTAL F.P.	Becarios	Pasantes	Arrendamiento de Obra	Arrend. Obra con Org. Internac.	Arrendamiento de Servicio	Arrend. Servicio con Org. Internac.	Contrato a Término Ley 17.556	Otros No Func.	TOTAL NO F.P.
ARTIGAS						0									0
CANELONES						0									0
CERRO LARGO						0									0
COLONIA						0									0
DURAZNO						0									0
FLORES						0									0
FLORIDA						0									0
LAVALLEJA						0									0
MALDONADO	86		3	19		108			1						1
PAYSANDÚ						0									0
RÍO NEGRO						0									0
RIVERA						0									0
ROCHA						0									0
SALTO						0									0
SAN JOSÉ						0									0
SORIANO						0									0
TACUAREMBO						0									0
TREINTA Y TRES						0									0
MONTEVIDEO						0									0
EXTERIOR						0									0
ITINERANTE						0									0
Sin clasificar						0									0
TOTAL	86	0	3	19	0	108	0	0	1	0	0	0	0	0	1

(*) Corresponde informar el Departamento donde se llevan a cabo las tareas propias del vínculo.

Observaciones

VÍNCULOS LABORALES CON EL ESTADO

INFORMACIÓN AL 31 DE DICIEMBRE DE 2019

INCISO Nº	DENOMINACIÓN
88	Junta Departamental de Maldonado

CUADRO 4	VÍNCULOS CON CALIDAD DE FUNCIONARIOS PÚBLICOS					
	ESCALAFÓN	Presupuestados	Provisorios	Contratos Permanentes/Función pública	Zafrales y Eventuales	Otros Funcionarios
A- PROFESIONAL	1		1			2
B- TÉCNICO PROFESIONAL	15					15
C- ADMINISTRATIVO	24					24
D- ESPECIALIZADO						0
E- OFICIOS	6					6
F- SERVICIOS AUXILIARES	9		2			11
G- DOCENTE DE UDELAR						0
H- DOCENTE DE A.N.E.P.						0
J- DOCENTE DE OTROS ORG.						0
K- MILITAR						0
L- POLICIAL						0
M- SERVICIOS EXTERIORES						0
N- JUDICATURA						0
P- POLÍTICO	31					31
Q- PARTICULAR CONFIANZA				19		19
R- RESIDUAL						0
S- PENITENCIARIO						0
OTROS (*)						0
TOTAL	86	0	3	19	0	108

(*) En caso de utilizar "otros" aclare a continuación a qué corresponde:

--

ALTAS Y BAJAS EN LOS ORGANISMOS DEL ESTADO
 INFORMACIÓN DEL 1° DE ENERO DE 2019 AL 31 DE DICIEMBRE DE 2019

INCISO N°	DENOMINACIÓN
88	Junta Departamental de Maldonado

	Col. 1	Col. 2	Col. 3	Col. 4	Col. 5	Col. 6	Col. 7	Col. 8	Col. 9	Col. 10	Col. 11	Col. 12	Col. 13	Col. 14	Col. 15	Col. 16	Col. 17	Col. 18	Col. 19	Col. 20	Col. 21	Col. 22	
	Inf.Vinculos dic. 2019	Inf.Vinculos dic. 2018	SALDO 1 Inf.Vinculos 2019 - 2018	ALTAS POR MECANISMO DE SELECCIÓN							BAJAS										SALDO (Total A - Total B)	Renovaciones	
				Designación directa (*)	Sorteo	Concurso méritos y antecedentes	Concurso oposición y méritos	Listas de aspirantes	Otros (**)	Transformación (nuevos)	TOTAL A	Fallecimiento	Destitución	Cese	Renuncia	Fin de contrato	Jubilación	Por todo otro motivo (***)	Transformación (extinción)	TOTAL B			
VINCULOS CON CALIDAD DE FUNCIONARIO PUBLICO																							
Presupuestados	86	86	0	2							2	1									2	0	
Provisorios			0								0										0	0	
Contratados permanentes	3	3	0								0										0	0	
Zafrales y Eventuales	19	19	0	1							1				1						1	0	
Otros			0								0										0	0	
Sub Total	108	108	0	3	0	0	0	0	0	0	3	1	0	0	2	0	0	0	0	0	3	0	0
VINCULOS SIN CALIDAD DE FUNCIONARIO PUBLICO																							
Becarios			0								0										0	0	
Pasantes			0								0										0	0	
Arrendamientos de Obra	1	1	0								0										0	0	
Arrendamientos de Obra con Org. Internacional			0								0										0	0	
Arrendamientos de Servicio			0								0										0	0	
Arr. de Servicio con Org. Internacional			0								0										0	0	
Contratos a Término Ley 17.556			0								0										0	0	
Otros			0								0										0	0	
Sub Total	1	1	0	0	0	0	0	0	0	0	0	0	0	0	0	0	0	0	0	0	0	0	0
TOTAL	109	109	0	3	0	0	0	0	0	0	3	1	0	0	2	0	0	0	0	0	3	0	0

ACLARACIONES DEL ORGANISMO:

(*) Especificar normativa habilitante de designaciones directas.

Decreto Presupuestal de la Junta Departamental de Maldonado 3964/2017

(**) Especificar "otros" mecanismos de selección.

(***) Especificar otros motivos de bajas

Aclaraciones: Diferencias entre Saldo 1 y Saldo 2.

VÍNCULOS LABORALES CON EL ESTADO

INFORMACIÓN AL 31 DE DICIEMBRE DE 2019

INCISO N°	DENOMINACIÓN
89	Intendencia de Paysandú

CUADRO 1		VÍNCULOS CON CALIDAD DE FUNCIONARIOS PÚBLICOS						VÍNCULOS SIN CALIDAD DE FUNCIONARIOS PÚBLICOS								
UNIDAD EJECUTORA		Presupuestados	Provisorios	Contratos Permanentes/ Función pública	Zafrales y Eventuales	Otros Funcionarios (1)	TOTAL F. P.	Becarios	Pasantes	Arrendamiento Obra	Arrend. Obra con Org. Internac.	Arrendamiento Servicio	Arrend. de Servicio con Org. Internac.	C. a Término Ley 17.556	Otros No Funcionarios (2)	TOTAL NO F. P.
N°	DENOMINACIÓN															
	Intendencia	867		619			1.486	6	4			53			152	215
	Piedras Coloradas	6		6			12								1	1
	Quebracho	32		9			41					1				1
	Lorenzo Geyres	15		2			17									0
	Guichón	74		24			98					2				2
	Porvenir	22		9			31								1	1
	Tambores	24		13			37								1	1
	Chapicuy	13		9			22									0
							0									0
							0									0
							0									0
							0									0
	TOTAL	1.053	0	691	0	0	1.744	6	4	0	0	56	0	0	155	221

(1) En caso de utilizar esta categoría aclare a continuación a qué tipo de vínculos (**CON CALIDAD DE FUNCIONARIOS PÚBLICOS**) corresponde:

(2) En caso de utilizar esta categoría aclare a continuación a qué tipo de vínculos (**SIN CALIDAD DE FUNCIONARIOS PÚBLICOS**) corresponde:

150 eventuales especiales, 5 voluntariado social

Cantidad de funcionarios que perciben retiro incentivado al 31/12/2019 y normativa habilitante:

Cantidad de funcionarios en comisión en el Inciso (comisiones entrantes provenientes de otro Inciso):

12

Observaciones

VÍNCULOS LABORALES CON EL ESTADO

INFORMACIÓN AL 31 DE DICIEMBRE DE 2019

INCISO Nº	DENOMINACIÓN
89	Intendencia de Paysandú

SEXO	VÍNCULOS CON CALIDAD DE FUNCIONARIOS PÚBLICOS						VÍNCULOS SIN CALIDAD DE FUNCIONARIOS PÚBLICOS								
	Presupuestados	Provisorios	Contratos Permanentes/Función Púb	Zafrales y Eventuales	Otros Funcionarios	TOTAL FUNC.	Becarios	Pasantes	Arrendamiento de Obra	Arrend. Obra con Org. Internac.	Arrendamiento de Servicio	Arrend. Servicio con Org. Internac.	Contrato a Término Ley 17.556	Otros No Func.	TOTAL NO FUNC.
HOMBRES	653		367			1.020	1				24			69	94
MUJERES	400		324			724	5	4			32			85	126
TRANS						0								1	1
TOTAL	1.053	0	691	0	0	1.744	6	4	0	0	56	0	0	155	221

DEPARTAMENTO (*)	VÍNCULOS CON CALIDAD DE FUNCIONARIOS PÚBLICOS						VÍNCULOS SIN CALIDAD DE FUNCIONARIOS PÚBLICOS								
	Presupuestados	Provisorios	Contratos Permanentes/Función Púb	Zafrales y Eventuales	Otros Funcionarios	TOTAL F.P.	Becarios	Pasantes	Arrendamiento de Obra	Arrend. Obra con Org. Internac.	Arrendamiento de Servicio	Arrend. Servicio con Org. Internac.	Contrato a Término Ley 17.556	Otros No Func.	TOTAL NO F.P.
ARTIGAS						0									0
CANELONES						0									0
CERRO LARGO						0									0
COLONIA						0									0
DURAZNO						0									0
FLORES						0									0
FLORIDA						0									0
LAVALLEJA						0									0
MALDONADO						0									0
PAYSANDÚ	1.053		691			1.744	6	4			56			155	221
RÍO NEGRO						0									0
RIVERA						0									0
ROCHA						0									0
SALTO						0									0
SAN JOSÉ						0									0
SORIANO						0									0
TACUAREMBO						0									0
TREINTA Y TRES						0									0
MONTEVIDEO						0									0
EXTERIOR						0									0
ITINERANTE						0									0
Sin clasificar						0									0
TOTAL	1.053	0	691	0	0	1.744	6	4	0	0	56	0	0	155	221

(*) Corresponde informar el Departamento donde se llevan a cabo las tareas propias del vínculo.

Observaciones

VÍNCULOS LABORALES CON EL ESTADO

INFORMACIÓN AL 31 DE DICIEMBRE DE 2019

INCISO Nº	DENOMINACIÓN
89	Intendencia de Paysandú

CUADRO 4	VÍNCULOS CON CALIDAD DE FUNCIONARIOS PÚBLICOS					
	ESCALAFÓN	Presupuestados	Provisorios	Contratos Permanentes/Función pública	Zafrales y Eventuales	Otros Funcionarios
A- PROFESIONAL	20		31			51
B- TÉCNICO PROFESIONAL	1		16			17
C- ADMINISTRATIVO	314		80			394
D- ESPECIALIZADO	29		83			112
E- OFICIOS	335		111			446
F- SERVICIOS AUXILIARES	301		230			531
G- DOCENTE DE UDELAR						0
H- DOCENTE DE A.N.E.P.						0
J- DOCENTE DE OTROS ORG.	48		126			174
K- MILITAR						0
L- POLICIAL						0
M- SERVICIOS EXTERIORES						0
N- JUDICATURA						0
P- POLÍTICO	5		4			9
Q- PARTICULAR CONFIANZA			10			10
R- RESIDUAL						0
S- PENITENCIARIO						0
OTROS (*)						0
TOTAL	1.053	0	691	0	0	1.744

(*) En caso de utilizar "otros" aclare a continuación a qué corresponde:

--

ALTAS Y BAJAS EN LOS ORGANISMOS DEL ESTADO
INFORMACIÓN DEL 1° DE ENERO DE 2019 AL 31 DE DICIEMBRE DE 2019

INCISO N°	DENOMINACIÓN
89	Intendencia de Paysandú

	Col. 1	Col. 2	Col. 3	Col. 4	Col. 5	Col. 6	Col. 7	Col. 8	Col. 9	Col. 10	Col. 11	Col. 12	Col. 13	Col. 14	Col. 15	Col. 16	Col. 17	Col. 18	Col. 19	Col. 20	Col. 21	Col. 22
	Inf.Vinculos dic. 2019	Inf.Vinculos dic. 2018	SALDO 1 Inf.Vinculos 2019 - 2018	ALTAS POR MECANISMO DE SELECCIÓN							BAJAS										SALDO (Total A - Total B)	Renovaciones
				Designación directa (*)	Sorteo	Concurso méritos y antecedentes	Concurso oposición y méritos	Listas de aspirantes	Otros (**)	Transformación (nuevos)	TOTAL A	Fallecimiento	Destitución	Cese	Renuncia	Fin de contrato	Jubilación	Por todo otro motivo (***)	Transformación (extinción)	TOTAL B		
VINCULOS CON CALIDAD DE FUNCIONARIO PUBLICO																						
Presupuestados	1.053	964	89							141	141	3	1		6		41			51	90	
Provisorios			0								0									0	0	
Contratados permanentes	691	835	-144	20		6			1		27	1		1	17	5	8	1	141	174	-147	
Zafrales y Eventuales			0								0									0	0	
Otros			0								0									0	0	
Sub Total	1.744	1.799	-55	20	0	6	0	0	1	141	168	4	1	1	23	5	49	1	141	225	-57	0
VINCULOS SIN CALIDAD DE FUNCIONARIO PUBLICO																						
Becarios	6	3	3			3					3									0	3	
Pasantes	4		4						4		4									0	4	
Arrendamientos de Obra		2	-2								0					2				2	-2	
Arrendamientos de Obra con Org. Internacional			0								0									0	0	
Arrendamientos de Servicio	56	62	-6	5		1					6				4	6	1			11	-5	
Arr. de Servicio con Org. Internacional			0								0									0	0	
Contratos a Término Ley 17.556			0								0									0	0	
Otros	155	127	28	12		38			19		69			1	7	16		1		25	44	
Sub Total	221	194	27	17	0	42	0	0	23	0	82	0	0	1	11	24	1	1	0	38	44	0
TOTAL	1.965	1.993	-28	37	0	48	0	0	24	141	250	4	1	2	34	29	50	2	141	263	-13	0

ACLARACIONES DEL ORGANISMO:

(*) Especificar normativa habilitante de designaciones directas.

Designaciones según potestad del Intendente (Artículo 275 de la Constitución de la República)

(**) Especificar "otros" mecanismos de selección.

Contrato de fun pública: electivo; Pasantía: Convenio con otras instituciones; Otros: Convenio con otras instituciones

(***) Especificar otros motivos de bajas

Rescisión

Aclaraciones: Diferencias entre Saldo 1 y Saldo 2.

Diferencias quedaron sin aclarar

VÍNCULOS LABORALES CON EL ESTADO

INFORMACIÓN AL 31 DE DICIEMBRE DE 2019

INCISO N°	DENOMINACIÓN
89	Junta Departamental de Paysandú

CUADRO 1		VÍNCULOS CON CALIDAD DE FUNCIONARIOS PÚBLICOS						VÍNCULOS SIN CALIDAD DE FUNCIONARIOS PÚBLICOS								
UNIDAD EJECUTORA		Presupuestados	Provisoriatos	Contratos Permanentes/ Función pública	Zafrales y Eventuales	Otros Funcionarios (1)	TOTAL F. P.	Becarios	Pasantes	Arrendamiento Obra	Arrend. Obra con Org. Internac.	Arrendamiento Servicio	Arrend. de Servicio con Org. Internac.	C. a Término Ley 17.556	Otros No Funcionarios (2)	TOTAL NO F. P.
N°	DENOMINACIÓN															
		55					55					2				2
							0									0
							0									0
							0									0
							0									0
							0									0
							0									0
							0									0
							0									0
							0									0
TOTAL		55	0	0	0	0	55	0	0	0	0	2	0	0	0	2

(1) En caso de utilizar esta categoría aclare a continuación a qué tipo de vínculos (**CON CALIDAD DE FUNCIONARIOS PÚBLICOS**) corresponde:

(2) En caso de utilizar esta categoría aclare a continuación a qué tipo de vínculos (**SIN CALIDAD DE FUNCIONARIOS PÚBLICOS**) corresponde:

Cantidad de funcionarios que perciben retiro incentivado al 31/12/2019 y normativa habilitante:

Cantidad de funcionarios en comisión en el Inciso (comisiones entrantes provenientes de otro Inciso):

Observaciones

VÍNCULOS LABORALES CON EL ESTADO

INFORMACIÓN AL 31 DE DICIEMBRE DE 2019

INCISO Nº	DENOMINACIÓN
89	Junta Departamental de Paysandú

SEXO	VÍNCULOS CON CALIDAD DE FUNCIONARIOS PÚBLICOS						VÍNCULOS SIN CALIDAD DE FUNCIONARIOS PÚBLICOS								
	Presupuestados	Provisorios	Contratos Permanentes/Función Púb	Zafrales y Eventuales	Otros Funcionarios	TOTAL FUNC.	Becarios	Pasantes	Arrendamiento de Obra	Arrend. Obra con Org. Internac.	Arrendamiento de Servicio	Arrend. Servicio con Org. Internac.	Contrato a Término Ley 17.556	Otros No Func.	TOTAL NO FUNC.
HOMBRES	31					31					1				1
MUJERES	24					24					1				1
TRANS						0									0
TOTAL	55	0	0	0	0	55	0	0	0	0	2	0	0	0	2

DEPARTAMENTO (*)	VÍNCULOS CON CALIDAD DE FUNCIONARIOS PÚBLICOS						VÍNCULOS SIN CALIDAD DE FUNCIONARIOS PÚBLICOS								
	Presupuestados	Provisorios	Contratos Permanentes/Función Púb	Zafrales y Eventuales	Otros Funcionarios	TOTAL F.P.	Becarios	Pasantes	Arrendamiento de Obra	Arrend. Obra con Org. Internac.	Arrendamiento de Servicio	Arrend. Servicio con Org. Internac.	Contrato a Término Ley 17.556	Otros No Func.	TOTAL NO F.P.
ARTIGAS						0									0
CANELONES						0									0
CERRO LARGO						0									0
COLONIA						0									0
DURAZNO						0									0
FLORES						0									0
FLORIDA						0									0
LAVALLEJA						0									0
MALDONADO						0									0
PAYSANDÚ	55					55					2				2
RÍO NEGRO						0									0
RIVERA						0									0
ROCHA						0									0
SALTO						0									0
SAN JOSÉ						0									0
SORIANO						0									0
TACUAREMBO						0									0
TREINTA Y TRES						0									0
MONTEVIDEO						0									0
EXTERIOR						0									0
ITINERANTE						0									0
Sin clasificar						0									0
TOTAL	55	0	0	0	0	55	0	0	0	0	2	0	0	0	2

(*) Corresponde informar el Departamento donde se llevan a cabo las tareas propias del vínculo.

Observaciones

VÍNCULOS LABORALES CON EL ESTADO

INFORMACIÓN AL 31 DE DICIEMBRE DE 2019

INCISO Nº	DENOMINACIÓN
89	Junta Departamental de Paysandú

CUADRO 4	VÍNCULOS CON CALIDAD DE FUNCIONARIOS PÚBLICOS					
	ESCALAFÓN	Presupuestados	Provisorios	Contratos Permanentes/Función pública	Zafrales y Eventuales	Otros Funcionarios
A- PROFESIONAL						0
B- TÉCNICO PROFESIONAL						0
C- ADMINISTRATIVO	11					11
D- ESPECIALIZADO	4					4
E- OFICIOS						0
F- SERVICIOS AUXILIARES	4					4
G- DOCENTE DE UDELAR						0
H- DOCENTE DE A.N.E.P.						0
J- DOCENTE DE OTROS ORG.						0
K- MILITAR						0
L- POLICIAL						0
M- SERVICIOS EXTERIORES						0
N- JUDICATURA						0
P- POLÍTICO	31					31
Q- PARTICULAR CONFIANZA	5					5
R- RESIDUAL						0
S- PENITENCIARIO						0
OTROS (*)						0
TOTAL	55	0	0	0	0	55

(*) En caso de utilizar "otros" aclare a continuación a qué corresponde:

--

ALTAS Y BAJAS EN LOS ORGANISMOS DEL ESTADO
 INFORMACIÓN DEL 1° DE ENERO DE 2019 AL 31 DE DICIEMBRE DE 2019

INCISO N°	DENOMINACIÓN
89	Junta Departamental de Paysandú

	Col. 1	Col. 2	Col. 3	Col. 4	Col. 5	Col. 6	Col. 7	Col. 8	Col. 9	Col. 10	Col. 11	Col. 12	Col. 13	Col. 14	Col. 15	Col. 16	Col. 17	Col. 18	Col. 19	Col. 20	Col. 21	Col. 22	
	Inf.Vinculos dic. 2019	Inf.Vinculos dic. 2018	SALDO 1 Inf.Vinculos 2019 - 2018	ALTAS POR MECANISMO DE SELECCIÓN							BAJAS								SALDO (Total A - Total B)	Renovaciones			
				Designación directa (*)	Sorteo	Concurso méritos y antecedentes	Concurso oposición y méritos	Listas de aspirantes	Otros (**)	Transformación (nuevos)	TOTAL A	Fallecimiento	Destitución	Cese	Renuncia	Fin de contrato	Jubilación	Por todo otro motivo (***)			Transformación (extinción)	TOTAL B	
VINCULOS CON CALIDAD DE FUNCIONARIO PUBLICO																							
Presupuestados	55	54	1						3	1	4	1			2						3	1	
Provisorios			0								0										0	0	
Contratados permanentes		2	-2								0				1				1		2	-2	
Zafrales y Eventuales			0								0										0	0	
Otros			0								0										0	0	
Sub Total	55	56	-1	0	0	0	0	0	3	1	4	1	0	0	3	0	0	0	1	5	-1	0	
VINCULOS SIN CALIDAD DE FUNCIONARIO PUBLICO																							
Becarios			0								0										0	0	
Pasantes			0								0										0	0	
Arrendamientos de Obra			0								0										0	0	
Arrendamientos de Obra con Org. Internacional			0								0										0	0	
Arrendamientos de Servicio	2	1	1	1							1										0	1	
Arr. de Servicio con Org. Internacional			0								0										0	0	
Contratos a Término Ley 17.556			0								0										0	0	
Otros			0								0										0	0	
Sub Total	2	1	1	1	0	0	0	0	0	0	1	0	0	0	0	0	0	0	0	0	0	1	0
TOTAL	57	57	0	1	0	0	0	0	3	1	5	1	0	0	3	0	0	0	1	5	0	0	

ACLARACIONES DEL ORGANISMO:

(*) Especificar normativa habilitante de designaciones directas.

(**) Especificar "otros" mecanismos de selección.

Se trata de ediles suplentes que asumen la titularidad del cargo.

(***) Especificar otros motivos de bajas

Aclaraciones: Diferencias entre Saldo 1 y Saldo 2.

VÍNCULOS LABORALES CON EL ESTADO

INFORMACIÓN AL 31 DE DICIEMBRE DE 2019

INCISO Nº	DENOMINACIÓN
90	Intendencia de Río Negro

SEXO	VÍNCULOS CON CALIDAD DE FUNCIONARIOS PÚBLICOS						VÍNCULOS SIN CALIDAD DE FUNCIONARIOS PÚBLICOS								
	Presupuestados	Provisorios	Contratos Permanentes/Función Púb	Zafrales y Eventuales	Otros Funcionarios	TOTAL FUNC.	Becarios	Pasantes	Arrendamiento de Obra	Arrend. Obra con Org. Internac.	Arrendamiento de Servicio	Arrend. Servicio con Org. Internac.	Contrato a Término Ley 17.556	Otros No Func.	TOTAL NO FUNC.
HOMBRES	460		1	614		1.075		2	4		15				21
MUJERES	306		3	398		707					11				11
TRANS						0									0
TOTAL	766	0	4	1.012	0	1.782	0	2	4	0	26	0	0	0	32

DEPARTAMENTO (*)	VÍNCULOS CON CALIDAD DE FUNCIONARIOS PÚBLICOS						VÍNCULOS SIN CALIDAD DE FUNCIONARIOS PÚBLICOS								
	Presupuestados	Provisorios	Contratos Permanentes/Función Púb	Zafrales y Eventuales	Otros Funcionarios	TOTAL F.P.	Becarios	Pasantes	Arrendamiento de Obra	Arrend. Obra con Org. Internac.	Arrendamiento de Servicio	Arrend. Servicio con Org. Internac.	Contrato a Término Ley 17.556	Otros No Func.	TOTAL NO F.P.
ARTIGAS						0									0
CANELONES						0									0
CERRO LARGO						0									0
COLONIA						0									0
DURAZNO						0									0
FLORES						0									0
FLORIDA						0									0
LAVALLEJA						0									0
MALDONADO						0									0
PAYSANDÚ						0									0
RÍO NEGRO	763		4	1.012		1.779		2	4		26				32
RIVERA						0									0
ROCHA						0									0
SALTO						0									0
SAN JOSÉ						0									0
SORIANO						0									0
TACUAREMBO						0									0
TREINTA Y TRES						0									0
MONTEVIDEO	3					3									0
EXTERIOR						0									0
ITINERANTE						0									0
Sin clasificar						0									0
TOTAL	766	0	4	1.012	0	1.782	0	2	4	0	26	0	0	0	32

(*) Corresponde informar el Departamento donde se llevan a cabo las tareas propias del vínculo.

Observaciones

VÍNCULOS LABORALES CON EL ESTADO

INFORMACIÓN AL 31 DE DICIEMBRE DE 2019

INCISO Nº	DENOMINACIÓN
90	Intendencia de Río Negro

CUADRO 4 ESCALAFÓN	VÍNCULOS CON CALIDAD DE FUNCIONARIOS PÚBLICOS					TOTAL
	Presupuestados	Provisorios	Contratos Permanentes/Función pública	Zafrales y Eventuales	Otros Funcionarios	
A- PROFESIONAL	1					1
B- TÉCNICO PROFESIONAL	29			21		50
C- ADMINISTRATIVO	250			176		426
D- ESPECIALIZADO						0
E- OFICIOS	458		4	802		1.264
F- SERVICIOS AUXILIARES	2			2		4
G- DOCENTE DE UDELAR						0
H- DOCENTE DE A.N.E.P.						0
J- DOCENTE DE OTROS ORG.	2			11		13
K- MILITAR						0
L- POLICIAL						0
M- SERVICIOS EXTERIORES						0
N- JUDICATURA						0
P- POLÍTICO	5					5
Q- PARTICULAR CONFIANZA	4					4
R- RESIDUAL						0
S- PENITENCIARIO						0
OTROS (*)	15					15
TOTAL	766	0	4	1.012	0	1.782

(*) En caso de utilizar "otros" aclare a continuación a qué corresponde:

Funciones de conducción

ALTAS Y BAJAS EN LOS ORGANISMOS DEL ESTADO
 INFORMACIÓN DEL 1° DE ENERO DE 2019 AL 31 DE DICIEMBRE DE 2019

INCISO N°	DENOMINACIÓN
90	Intendencia de Río Negro

	Col. 1	Col. 2	Col. 3	Col. 4	Col. 5	Col. 6	Col. 7	Col. 8	Col. 9	Col. 10	Col. 11	Col. 12	Col. 13	Col. 14	Col. 15	Col. 16	Col. 17	Col. 18	Col. 19	Col. 20	Col. 21	Col. 22	
	Inf.Vinculos dic. 2019	Inf.Vinculos dic. 2018	SALDO 1 Inf.Vinculos 2019 - 2018	ALTAS POR MECANISMO DE SELECCIÓN							BAJAS										SALDO (Total A - Total B)	Renovaciones	
				Designación directa (*)	Sorteo	Concurso méritos y antecedentes	Concurso oposición y méritos	Listas de aspirantes	Otros (**)	Transformación (nuevos)	TOTAL A	Fallecimiento	Destitución	Cese	Renuncia	Fin de contrato	Jubilación	Por todo otro motivo (***)	Transformación (extinción)	TOTAL B			
VINCULOS CON CALIDAD DE FUNCIONARIO PUBLICO																							
Presupuestados	766	348	418						5	455	460	2	1		6		40	4			53	407	
Provisorios			0								0										0	0	
Contratados permanentes	4	472	-468								0				2		1		455		458	-458	
Zafrales y Eventuales	1.012	918	94	56	14	18	10	88			186	1			25	39	11	8			84	102	
Otros			0								0										0	0	
Sub Total	1.782	1.738	44	56	14	18	10	88	5	455	646	3	1	0	33	39	52	12	455	595	51	0	
VINCULOS SIN CALIDAD DE FUNCIONARIO PUBLICO																							
Becarios			0								0										0	0	
Pasantes	2	1	1						4		4					3					3	1	
Arrendamientos de Obra	4	2	2	2							2										0	2	
Arrendamientos de Obra con Org. Internacional			0								0										0	0	
Arrendamientos de Servicio	26	30	-4	3							3	1			2	4					7	-4	
Arr. de Servicio con Org. Internacional			0								0										0	0	
Contratos a Término Ley 17.556			0								0										0	0	
Otros			0								0										0	0	
Sub Total	32	33	-1	5	0	0	0	0	4	0	9	1	0	0	2	7	0	0	0	10	-1	0	
TOTAL	1.814	1.771	43	61	14	18	10	88	9	455	655	4	1	0	35	46	52	12	455	605	50	0	

ACLARACIONES DEL ORGANISMO:

(*) Especificar normativa habilitante de designaciones directas.

Art 275 de la Constitución de la República, Inciso 5

(**) Especificar "otros" mecanismos de selección.

Presupuestados: Elección Directa. Pasantes: Seleccionados por UTU.

(***) Especificar otros motivos de bajas

Presupuestados: Fin de mandato. Zafrales y eventuales: Rescisión de contratos

Aclaraciones: Diferencias entre Saldo 1 y Saldo 2.

En 2018 se omitieron informar 17 vínculos presupuestados.

VÍNCULOS LABORALES CON EL ESTADO

INFORMACIÓN AL 31 DE DICIEMBRE DE 2019

INCISO Nº	DENOMINACIÓN
90	Junta Departamental de Río Negro

SEXO	VÍNCULOS CON CALIDAD DE FUNCIONARIOS PÚBLICOS						VÍNCULOS SIN CALIDAD DE FUNCIONARIOS PÚBLICOS									
	Presupuestados	Provisorios	Contratos Permanentes/Función Púb	Zafrales y Eventuales	Otros Funcionarios	TOTAL FUNC.	Becarios	Pasantes	Arrendamiento de Obra	Arrend. Obra con Org. Internac.	Arrendamiento de Servicio	Arrend. Servicio con Org. Internac.	Contrato a Término Ley 17.556	Otros No Func.	TOTAL NO FUNC.	
HOMBRES	33					33										0
MUJERES	18					18										0
TRANS						0										0
TOTAL	51	0	0	0	0	51	0	0	0	0	0	0	0	0	0	0

DEPARTAMENTO (*)	VÍNCULOS CON CALIDAD DE FUNCIONARIOS PÚBLICOS						VÍNCULOS SIN CALIDAD DE FUNCIONARIOS PÚBLICOS									
	Presupuestados	Provisorios	Contratos Permanentes/Función Púb	Zafrales y Eventuales	Otros Funcionarios	TOTAL F.P.	Becarios	Pasantes	Arrendamiento de Obra	Arrend. Obra con Org. Internac.	Arrendamiento de Servicio	Arrend. Servicio con Org. Internac.	Contrato a Término Ley 17.556	Otros No Func.	TOTAL NO F.P.	
ARTIGAS						0										0
CANELONES						0										0
CERRO LARGO						0										0
COLONIA						0										0
DURAZNO						0										0
FLORES						0										0
FLORIDA						0										0
LAVALLEJA						0										0
MALDONADO						0										0
PAYSANDÚ						0										0
RÍO NEGRO	51					51										0
RIVERA						0										0
ROCHA						0										0
SALTO						0										0
SAN JOSÉ						0										0
SORIANO						0										0
TACUAREMBO						0										0
TREINTA Y TRES						0										0
MONTEVIDEO						0										0
EXTERIOR						0										0
ITINERANTE						0										0
Sin clasificar						0										0
TOTAL	51	0	0	0	0	51	0	0	0	0	0	0	0	0	0	0

(*) Corresponde informar el Departamento donde se llevan a cabo las tareas propias del vínculo.

Observaciones

VÍNCULOS LABORALES CON EL ESTADO

INFORMACIÓN AL 31 DE DICIEMBRE DE 2019

INCISO Nº	DENOMINACIÓN
90	Junta Departamental de Río Negro

CUADRO 4	VÍNCULOS CON CALIDAD DE FUNCIONARIOS PÚBLICOS					
	ESCALAFÓN	Presupuestados	Provisorios	Contratos Permanentes/Función pública	Zafrales y Eventuales	Otros Funcionarios
A- PROFESIONAL	2					2
B- TÉCNICO PROFESIONAL						0
C- ADMINISTRATIVO	14					14
D- ESPECIALIZADO						0
E- OFICIOS						0
F- SERVICIOS AUXILIARES	4					4
G- DOCENTE DE UDELAR						0
H- DOCENTE DE A.N.E.P.						0
J- DOCENTE DE OTROS ORG.						0
K- MILITAR						0
L- POLICIAL						0
M- SERVICIOS EXTERIORES						0
N- JUDICATURA						0
P- POLÍTICO	31					31
Q- PARTICULAR CONFIANZA						0
R- RESIDUAL						0
S- PENITENCIARIO						0
OTROS (*)						0
TOTAL	51	0	0	0	0	51

(*) En caso de utilizar "otros" aclare a continuación a qué corresponde:

--

ALTAS Y BAJAS EN LOS ORGANISMOS DEL ESTADO
 INFORMACIÓN DEL 1° DE ENERO DE 2019 AL 31 DE DICIEMBRE DE 2019

INCISO N°	DENOMINACIÓN
90	Junta Departamental de Río Negro

	Col. 1	Col. 2	Col. 3	Col. 4	Col. 5	Col. 6	Col. 7	Col. 8	Col. 9	Col. 10	Col. 11	Col. 12	Col. 13	Col. 14	Col. 15	Col. 16	Col. 17	Col. 18	Col. 19	Col. 20	Col. 21	Col. 22	
	Inf.Vinculos dic. 2019	Inf.Vinculos dic. 2018	SALDO 1 Inf.Vinculos 2019 - 2018	ALTAS POR MECANISMO DE SELECCIÓN							BAJAS										SALDO (Total A - Total B)	Renovaciones	
				Designación directa (*)	Sorteo	Concurso méritos y antecedentes	Concurso oposición y méritos	Listas de aspirantes	Otros (**)	Transformación (nuevos)	TOTAL A	Fallecimiento	Destitución	Cese	Renuncia	Fin de contrato	Jubilación	Por todo otro motivo (***)	Transformación (extinción)	TOTAL B			
VINCULOS CON CALIDAD DE FUNCIONARIO PUBLICO																							
Presupuestados	51	50	1				1				1										0	1	
Provisorios			0								0										0	0	
Contratados permanentes			0								0										0	0	
Zafrales y Eventuales			0								0										0	0	
Otros			0								0										0	0	
Sub Total	51	50	1	0	0	0	1	0	0	0	1	0	0	0	0	0	0	0	0	0	0	1	0
VINCULOS SIN CALIDAD DE FUNCIONARIO PUBLICO																							
Becarios			0								0										0	0	
Pasantes			0								0										0	0	
Arrendamientos de Obra			0								0										0	0	
Arrendamientos de Obra con Org. Internacional			0								0										0	0	
Arrendamientos de Servicio			0								0										0	0	
Arr. de Servicio con Org. Internacional			0								0										0	0	
Contratos a Término Ley 17.556			0								0										0	0	
Otros			0								0										0	0	
Sub Total	0	0	0	0	0	0	0	0	0	0	0	0	0	0	0	0	0	0	0	0	0	0	0
TOTAL	51	50	1	0	0	0	1	0	0	0	1	0	0	0	0	0	0	0	0	0	0	1	0

ACLARACIONES DEL ORGANISMO:

(*) Especificar normativa habilitante de designaciones directas.

(**) Especificar "otros" mecanismos de selección.

(***) Especificar otros motivos de bajas

Aclaraciones: Diferencias entre Saldo 1 y Saldo 2.

VÍNCULOS LABORALES CON EL ESTADO

INFORMACIÓN AL 31 DE DICIEMBRE DE 2019

INCISO Nº	DENOMINACIÓN
91	Intendencia de Rivera

SEXO	VÍNCULOS CON CALIDAD DE FUNCIONARIOS PÚBLICOS						VÍNCULOS SIN CALIDAD DE FUNCIONARIOS PÚBLICOS								
	Presupuestados	Provisorios	Contratos Permanentes/Función Púb	Zafrales y Eventuales	Otros Funcionarios	TOTAL FUNC.	Becarios	Pasantes	Arrendamiento de Obra	Arrend. Obra con Org. Internac.	Arrendamiento de Servicio	Arrend. Servicio con Org. Internac.	Contrato a Término Ley 17.556	Otros No Func.	TOTAL NO FUNC.
HOMBRES	360		342			702		26			55				81
MUJERES	166		181			347		36			24				60
TRANS						0									0
TOTAL	526	0	523	0	0	1.049	0	62	0	0	79	0	0	0	141

DEPARTAMENTO (*)	VÍNCULOS CON CALIDAD DE FUNCIONARIOS PÚBLICOS						VÍNCULOS SIN CALIDAD DE FUNCIONARIOS PÚBLICOS								
	Presupuestados	Provisorios	Contratos Permanentes/Función Púb	Zafrales y Eventuales	Otros Funcionarios	TOTAL F.P.	Becarios	Pasantes	Arrendamiento de Obra	Arrend. Obra con Org. Internac.	Arrendamiento de Servicio	Arrend. Servicio con Org. Internac.	Contrato a Término Ley 17.556	Otros No Func.	TOTAL NO F.P.
ARTIGAS						0									0
CANELONES						0									0
CERRO LARGO						0									0
COLONIA						0									0
DURAZNO						0									0
FLORES						0									0
FLORIDA						0									0
LAVALLEJA						0									0
MALDONADO						0									0
PAYSANDÚ						0									0
RÍO NEGRO						0									0
RIVERA	521		520			1.041		62			79				141
ROCHA						0									0
SALTO						0									0
SAN JOSÉ						0									0
SORIANO						0									0
TACUAREMBO						0									0
TREINTA Y TRES						0									0
MONTEVIDEO	5		3			8									0
EXTERIOR						0									0
ITINERANTE						0									0
Sin clasificar						0									0
TOTAL	526	0	523	0	0	1.049	0	62	0	0	79	0	0	0	141

(*) Corresponde informar el Departamento donde se llevan a cabo las tareas propias del vínculo.

Observaciones

VÍNCULOS LABORALES CON EL ESTADO

INFORMACIÓN AL 31 DE DICIEMBRE DE 2019

INCISO Nº	DENOMINACIÓN
91	Intendencia de Rivera

CUADRO 4	VÍNCULOS CON CALIDAD DE FUNCIONARIOS PÚBLICOS					
	ESCALAFÓN	Presupuestados	Provisorios	Contratos Permanentes/Función pública	Zafrales y Eventuales	Otros Funcionarios
A- PROFESIONAL	17		23			40
B- TÉCNICO PROFESIONAL	10		18			28
C- ADMINISTRATIVO	215		134			349
D- ESPECIALIZADO	22		26			48
E- OFICIOS	28		33			61
F- SERVICIOS AUXILIARES	226		263			489
G- DOCENTE DE UDELAR						0
H- DOCENTE DE A.N.E.P.						0
J- DOCENTE DE OTROS ORG.						0
K- MILITAR						0
L- POLICIAL						0
M- SERVICIOS EXTERIORES						0
N- JUDICATURA						0
P- POLÍTICO	5					5
Q- PARTICULAR CONFIANZA	3					3
R- RESIDUAL						0
S- PENITENCIARIO						0
OTROS (*)			26			26
TOTAL	526	0	523	0	0	1.049

(*) En caso de utilizar "otros" aclare a continuación a qué corresponde:

26 funcionarias que cumplen sus tareas en CAIF y pertenecen al escalafón I

ALTAS Y BAJAS EN LOS ORGANISMOS DEL ESTADO
 INFORMACIÓN DEL 1° DE ENERO DE 2019 AL 31 DE DICIEMBRE DE 2019

INCISO N°	DENOMINACIÓN
91	Intendencia de Rivera

	Col. 1	Col. 2	Col. 3	Col. 4	Col. 5	Col. 6	Col. 7	Col. 8	Col. 9	Col. 10	Col. 11	Col. 12	Col. 13	Col. 14	Col. 15	Col. 16	Col. 17	Col. 18	Col. 19	Col. 20	Col. 21	Col. 22
	Inf.Vinculos dic. 2019	Inf.Vinculos dic. 2018	SALDO 1 Inf.Vinculos 2019 - 2018	ALTAS POR MECANISMO DE SELECCIÓN							BAJAS										SALDO (Total A - Total B)	Renovaciones
				Designación directa (*)	Sorteo	Concurso méritos y antecedentes	Concurso oposición y méritos	Listas de aspirantes	Otros (**)	Transformación (nuevos)	TOTAL A	Fallecimiento	Destitución	Cese	Renuncia	Fin de contrato	Jubilación	Por todo otro motivo (***)	Transformación (extinción)	TOTAL B		
VINCULOS CON CALIDAD DE FUNCIONARIO PUBLICO																						
Presupuestados	526	568	-42	1							1	6			2	1	21			30	-29	
Provisorios			0								0									0	0	
Contratados permanentes	523	521	2	8	46	3	9		10	3	79	2	1		15	63	1			82	-3	
Zafrales y Eventuales			0								0									0	0	
Otros			0								0									0	0	
Sub Total	1.049	1.089	-40	9	46	3	9	0	10	3	80	8	1	0	17	64	22	0	0	112	-32	0
VINCULOS SIN CALIDAD DE FUNCIONARIO PUBLICO																						
Becarios			0								0									0	0	
Pasantes	62	48	14	18							18				1				3	4	14	
Arrendamientos de Obra			0								0									0	0	
Arrendamientos de Obra con Org. Internacional			0								0									0	0	
Arrendamientos de Servicio	79	80	-1								0									0	0	
Arr. de Servicio con Org. Internacional			0								0									0	0	
Contratos a Término Ley 17.556			0								0									0	0	
Otros			0								0									0	0	
Sub Total	141	128	13	18	0	0	0	0	0	0	18	0	0	0	1	0	0	0	3	4	14	0
TOTAL	1.190	1.217	-27	27	46	3	9	0	10	3	98	8	1	0	18	64	22	0	3	116	-18	0

ACLARACIONES DEL ORGANISMO:

(*) Especificar normativa habilitante de designaciones directas.

(**) Especificar "otros" mecanismos de selección.

(***) Especificar otros motivos de bajas

Aclaraciones: Diferencias entre Saldo 1 y Saldo 2.

En informe 2018 se informó 2 presupuestados como contratos permanentes
En informe 2018 se omitió informar 1 presupuestado y 3 contratos permanentes.
En informe 2018 se informó una comisión entrante como presupuestado.
11 bajas de presupuestados, 7 de contratos permanentes y 1 de pasantes corresponden al año 2018.

VÍNCULOS LABORALES CON EL ESTADO

INFORMACIÓN AL 31 DE DICIEMBRE DE 2019

INCISO Nº	DENOMINACIÓN
91	Junta Departamental de Rivera

SEXO	VÍNCULOS CON CALIDAD DE FUNCIONARIOS PÚBLICOS						VÍNCULOS SIN CALIDAD DE FUNCIONARIOS PÚBLICOS									
	Presupuestados	Provisorios	Contratos Permanentes/Función Púb	Zafrales y Eventuales	Otros Funcionarios	TOTAL FUNC.	Becarios	Pasantes	Arrendamiento de Obra	Arrend. Obra con Org. Internac.	Arrendamiento de Servicio	Arrend. Servicio con Org. Internac.	Contrato a Término Ley 17.556	Otros No Func.	TOTAL NO FUNC.	
HOMBRES	41					41										0
MUJERES	17					17										0
TRANS						0										0
TOTAL	58	0	0	0	0	58	0	0	0	0	0	0	0	0	0	0

DEPARTAMENTO (*)	VÍNCULOS CON CALIDAD DE FUNCIONARIOS PÚBLICOS						VÍNCULOS SIN CALIDAD DE FUNCIONARIOS PÚBLICOS									
	Presupuestados	Provisorios	Contratos Permanentes/Función Púb	Zafrales y Eventuales	Otros Funcionarios	TOTAL F.P.	Becarios	Pasantes	Arrendamiento de Obra	Arrend. Obra con Org. Internac.	Arrendamiento de Servicio	Arrend. Servicio con Org. Internac.	Contrato a Término Ley 17.556	Otros No Func.	TOTAL NO F.P.	
ARTIGAS						0										0
CANELONES						0										0
CERRO LARGO						0										0
COLONIA						0										0
DURAZNO						0										0
FLORES						0										0
FLORIDA						0										0
LAVALLEJA						0										0
MALDONADO						0										0
PAYSANDÚ						0										0
RÍO NEGRO						0										0
RIVERA	58					58										0
ROCHA						0										0
SALTO						0										0
SAN JOSÉ						0										0
SORIANO						0										0
TACUAREMBO						0										0
TREINTA Y TRES						0										0
MONTEVIDEO						0										0
EXTERIOR						0										0
ITINERANTE						0										0
Sin clasificar						0										0
TOTAL	58	0	0	0	0	58	0	0	0	0	0	0	0	0	0	0

(*) Corresponde informar el Departamento donde se llevan a cabo las tareas propias del vínculo.

Observaciones

VÍNCULOS LABORALES CON EL ESTADO

INFORMACIÓN AL 31 DE DICIEMBRE DE 2019

INCISO Nº	DENOMINACIÓN
91	Junta Departamental de Rivera

CUADRO 4	VÍNCULOS CON CALIDAD DE FUNCIONARIOS PÚBLICOS					
	Presupuestados	Provisorios	Contratos Permanentes/Función pública	Zafrales y Eventuales	Otros Funcionarios	TOTAL
ESCALAFÓN						
A- PROFESIONAL	3					3
B- TÉCNICO PROFESIONAL						0
C- ADMINISTRATIVO	14					14
D- ESPECIALIZADO						0
E- OFICIOS						0
F- SERVICIOS AUXILIARES	9					9
G- DOCENTE DE UDELAR						0
H- DOCENTE DE A.N.E.P.						0
J- DOCENTE DE OTROS ORG.						0
K- MILITAR						0
L- POLICIAL						0
M- SERVICIOS EXTERIORES						0
N- JUDICATURA						0
P- POLÍTICO	31					31
Q- PARTICULAR CONFIANZA	1					1
R- RESIDUAL						0
S- PENITENCIARIO						0
OTROS (*)						0
TOTAL	58	0	0	0	0	58

(*) En caso de utilizar "otros" aclare a continuación a qué corresponde:

--

ALTAS Y BAJAS EN LOS ORGANISMOS DEL ESTADO
 INFORMACIÓN DEL 1° DE ENERO DE 2019 AL 31 DE DICIEMBRE DE 2019

INCISO N°	DENOMINACIÓN
91	Junta Departamental de Rivera

	Col. 1	Col. 2	Col. 3	Col. 4	Col. 5	Col. 6	Col. 7	Col. 8	Col. 9	Col. 10	Col. 11	Col. 12	Col. 13	Col. 14	Col. 15	Col. 16	Col. 17	Col. 18	Col. 19	Col. 20	Col. 21	Col. 22	
	Inf.Vinculos dic. 2019	Inf.Vinculos dic. 2018	SALDO 1 Inf.Vinculos 2019 - 2018	ALTAS POR MECANISMO DE SELECCIÓN							BAJAS										SALDO (Total A - Total B)	Renovaciones	
				Designación directa (*)	Sorteo	Concurso méritos y antecedentes	Concurso oposición y méritos	Listas de aspirantes	Otros (**)	Transformación (nuevos)	TOTAL A	Fallecimiento	Destitución	Cese	Renuncia	Fin de contrato	Jubilación	Por todo otro motivo (***)	Transformación (extinción)	TOTAL B			
VINCULOS CON CALIDAD DE FUNCIONARIO PUBLICO																							
Presupuestados	58	59	-1	1					1		2						1		2		3	-1	
Provisorios			0								0										0	0	
Contratados permanentes			0								0										0	0	
Zafrales y Eventuales			0								0										0	0	
Otros			0								0										0	0	
Sub Total	58	59	-1	1	0	0	0	0	1	0	2	0	0	0	1	0	2	0	0	3	-1	0	
VINCULOS SIN CALIDAD DE FUNCIONARIO PUBLICO																							
Becarios			0								0										0	0	
Pasantes			0								0										0	0	
Arrendamientos de Obra			0								0										0	0	
Arrendamientos de Obra con Org. Internacional			0								0										0	0	
Arrendamientos de Servicio			0								0										0	0	
Arr. de Servicio con Org. Internacional			0								0										0	0	
Contratos a Término Ley 17.556			0								0										0	0	
Otros			0								0										0	0	
Sub Total	0	0	0	0	0	0	0	0	0	0	0	0	0	0	0	0	0	0	0	0	0	0	0
TOTAL	58	59	-1	1	0	0	0	0	1	0	2	0	0	0	1	0	2	0	0	3	-1	0	

ACLARACIONES DEL ORGANISMO:

(*) Especificar normativa habilitante de designaciones directas.

(**) Especificar "otros" mecanismos de selección.

(***) Especificar otros motivos de bajas

Aclaraciones: Diferencias entre Saldo 1 y Saldo 2.

VÍNCULOS LABORALES CON EL ESTADO

INFORMACIÓN AL 31 DE DICIEMBRE DE 2019

INCISO Nº	DENOMINACIÓN
92	Intendencia de Rocha

SEXO	VÍNCULOS CON CALIDAD DE FUNCIONARIOS PÚBLICOS						VÍNCULOS SIN CALIDAD DE FUNCIONARIOS PÚBLICOS								
	Presupuestados	Provisorios	Contratos Permanentes/Función Púb	Zafrales y Eventuales	Otros Funcionarios	TOTAL FUNC.	Becarios	Pasantes	Arrendamiento de Obra	Arrend. Obra con Org. Internac.	Arrendamiento de Servicio	Arrend. Servicio con Org. Internac.	Contrato a Término Ley 17.556	Otros No Func.	TOTAL NO FUNC.
HOMBRES	579		232	292		1.103		6			2				8
MUJERES	249		179	87		515		18			1				19
TRANS						0									0
TOTAL	828	0	411	379	0	1.618	0	24	0	0	3	0	0	0	27

DEPARTAMENTO (*)	VÍNCULOS CON CALIDAD DE FUNCIONARIOS PÚBLICOS						VÍNCULOS SIN CALIDAD DE FUNCIONARIOS PÚBLICOS								
	Presupuestados	Provisorios	Contratos Permanentes/Función Púb	Zafrales y Eventuales	Otros Funcionarios	TOTAL F.P.	Becarios	Pasantes	Arrendamiento de Obra	Arrend. Obra con Org. Internac.	Arrendamiento de Servicio	Arrend. Servicio con Org. Internac.	Contrato a Término Ley 17.556	Otros No Func.	TOTAL NO F.P.
ARTIGAS						0									0
CANELONES						0									0
CERRO LARGO						0									0
COLONIA						0									0
DURAZNO						0									0
FLORES						0									0
FLORIDA						0									0
LAVALLEJA						0									0
MALDONADO						0									0
PAYSANDÚ						0									0
RÍO NEGRO						0									0
RIVERA						0									0
ROCHA	825		408	377		1.610		22			3				25
SALTO						0									0
SAN JOSÉ						0									0
SORIANO						0									0
TACUAREMBO						0									0
TREINTA Y TRES						0									0
MONTEVIDEO	3		3	2		8		2							2
EXTERIOR						0									0
ITINERANTE						0									0
Sin clasificar						0									0
TOTAL	828	0	411	379	0	1.618	0	24	0	0	3	0	0	0	27

(*) Corresponde informar el Departamento donde se llevan a cabo las tareas propias del vínculo.

Observaciones

VÍNCULOS LABORALES CON EL ESTADO

INFORMACIÓN AL 31 DE DICIEMBRE DE 2019

INCISO Nº	DENOMINACIÓN
92	Intendencia de Rocha

CUADRO 4 ESCALAFÓN	VÍNCULOS CON CALIDAD DE FUNCIONARIOS PÚBLICOS					TOTAL
	Presupuestados	Provisorios	Contratos Permanentes/Función pública	Zafrales y Eventuales	Otros Funcionarios	
A- PROFESIONAL	15		13	19		47
B- TÉCNICO PROFESIONAL	8		4	5		17
C- ADMINISTRATIVO	188		164	60		412
D- ESPECIALIZADO	3		12	133		148
E- OFICIOS	503		154	148		805
F- SERVICIOS AUXILIARES	83		32	9		124
G- DOCENTE DE UDELAR						0
H- DOCENTE DE A.N.E.P.						0
J- DOCENTE DE OTROS ORG.	15		32	5		52
K- MILITAR						0
L- POLICIAL						0
M- SERVICIOS EXTERIORES						0
N- JUDICATURA						0
P- POLÍTICO	6					6
Q- PARTICULAR CONFIANZA	7					7
R- RESIDUAL						0
S- PENITENCIARIO						0
OTROS (*)						0
TOTAL	828	0	411	379	0	1.618

(*) En caso de utilizar "otros" aclare a continuación a qué corresponde:

--

ALTAS Y BAJAS EN LOS ORGANISMOS DEL ESTADO
 INFORMACIÓN DEL 1° DE ENERO DE 2019 AL 31 DE DICIEMBRE DE 2019

INCISO N°	DENOMINACIÓN
92	Intendencia de Rocha

	Col. 1	Col. 2	Col. 3	Col. 4	Col. 5	Col. 6	Col. 7	Col. 8	Col. 9	Col. 10	Col. 11	Col. 12	Col. 13	Col. 14	Col. 15	Col. 16	Col. 17	Col. 18	Col. 19	Col. 20	Col. 21	Col. 22
	Inf.Vinculos dic. 2019	Inf.Vinculos dic. 2018	SALDO 1 Inf.Vinculos 2019 - 2018	ALTAS POR MECANISMO DE SELECCIÓN							BAJAS								SALDO (Total A - Total B)	Renovaciones		
				Designación directa (*)	Sorteo	Concurso méritos y antecedentes	Concurso oposición y méritos	Listas de aspirantes	Otros (**)	Transformación (nuevos)	TOTAL A	Fallecimiento	Destitución	Cese	Renuncia	Fin de contrato	Jubilación	Por todo otro motivo (***)			Transformación (extinción)	TOTAL B
VINCULOS CON CALIDAD DE FUNCIONARIO PUBLICO																						
Presupuestados	828	406	422							446	446	4					16			20	426	
Provisorios			0								0									0	0	
Contratados permanentes	411	883	-472								0	8	4		4		14		446	476	-476	
Zafrales y Eventuales	379	371	8	4	9	44	139		67		263	1		3	249	1				254	9	
Otros			0								0									0	0	
Sub Total	1.618	1.660	-42	4	9	44	139	0	67	446	709	13	4	0	7	249	31	0	446	750	-41	0
VINCULOS SIN CALIDAD DE FUNCIONARIO PUBLICO																						
Becarios			0								0									0	0	
Pasantes	24	21	3						20		20					17				17	3	
Arrendamientos de Obra			0								0									0	0	
Arrendamientos de Obra con Org. Internacional			0								0									0	0	
Arrendamientos de Servicio	3	5	-2								0				2					2	-2	
Arr. de Servicio con Org. Internacional			0								0									0	0	
Contratos a Término Ley 17.556			0								0									0	0	
Otros			0								0									0	0	
Sub Total	27	26	1	0	0	0	0	0	20	0	20	0	0	0	0	19	0	0	0	19	1	0
TOTAL	1.645	1.686	-41	4	9	44	139	0	87	446	729	13	4	0	7	268	31	0	446	769	-40	0

ACLARACIONES DEL ORGANISMO:

(*) Especificar normativa habilitante de designaciones directas.

Art 275 de la Constitución de la República y Art. 1 y 2 de la Ley Orgánica Municipal N° 9515

(**) Especificar "otros" mecanismos de selección.

Selección.

(***) Especificar otros motivos de bajas

Aclaraciones: Diferencias entre Saldo 1 y Saldo 2.

VÍNCULOS LABORALES CON EL ESTADO

INFORMACIÓN AL 31 DE DICIEMBRE DE 2019

INCISO Nº	DENOMINACIÓN
92	Junta Departamental de Rocha

SEXO	VÍNCULOS CON CALIDAD DE FUNCIONARIOS PÚBLICOS						VÍNCULOS SIN CALIDAD DE FUNCIONARIOS PÚBLICOS									
	Presupuestados	Provisorios	Contratos Permanentes/Función Púb	Zafrales y Eventuales	Otros Funcionarios	TOTAL FUNC.	Becarios	Pasantes	Arrendamiento de Obra	Arrend. Obra con Org. Internac.	Arrendamiento de Servicio	Arrend. Servicio con Org. Internac.	Contrato a Término Ley 17.556	Otros No Func.	TOTAL NO FUNC.	
HOMBRES	25					25										0
MUJERES	15					15										0
TRANS						0										0
TOTAL	40	0	0	0	0	40	0	0	0	0	0	0	0	0	0	0

DEPARTAMENTO (*)	VÍNCULOS CON CALIDAD DE FUNCIONARIOS PÚBLICOS						VÍNCULOS SIN CALIDAD DE FUNCIONARIOS PÚBLICOS									
	Presupuestados	Provisorios	Contratos Permanentes/Función Púb	Zafrales y Eventuales	Otros Funcionarios	TOTAL F.P.	Becarios	Pasantes	Arrendamiento de Obra	Arrend. Obra con Org. Internac.	Arrendamiento de Servicio	Arrend. Servicio con Org. Internac.	Contrato a Término Ley 17.556	Otros No Func.	TOTAL NO F.P.	
ARTIGAS						0										0
CANELONES						0										0
CERRO LARGO						0										0
COLONIA						0										0
DURAZNO						0										0
FLORES						0										0
FLORIDA						0										0
LAVALLEJA						0										0
MALDONADO						0										0
PAYSANDÚ						0										0
RÍO NEGRO						0										0
RIVERA						0										0
ROCHA	40					40										0
SALTO						0										0
SAN JOSÉ						0										0
SORIANO						0										0
TACUAREMBO						0										0
TREINTA Y TRES						0										0
MONTEVIDEO						0										0
EXTERIOR						0										0
ITINERANTE						0										0
Sin clasificar						0										0
TOTAL	40	0	0	0	0	40	0	0	0	0	0	0	0	0	0	0

(*) Corresponde informar el Departamento donde se llevan a cabo las tareas propias del vínculo.

Observaciones

VÍNCULOS LABORALES CON EL ESTADO

INFORMACIÓN AL 31 DE DICIEMBRE DE 2019

INCISO Nº	DENOMINACIÓN
92	Junta Departamental de Rocha

CUADRO 4	VÍNCULOS CON CALIDAD DE FUNCIONARIOS PÚBLICOS					
	ESCALAFÓN	Presupuestados	Provisorios	Contratos Permanentes/Función pública	Zafrales y Eventuales	Otros Funcionarios
A- PROFESIONAL	2					2
B- TÉCNICO PROFESIONAL						0
C- ADMINISTRATIVO	4					4
D- ESPECIALIZADO	1					1
E- OFICIOS						0
F- SERVICIOS AUXILIARES	2					2
G- DOCENTE DE UDELAR						0
H- DOCENTE DE A.N.E.P.						0
J- DOCENTE DE OTROS ORG.						0
K- MILITAR						0
L- POLICIAL						0
M- SERVICIOS EXTERIORES						0
N- JUDICATURA						0
P- POLÍTICO	31					31
Q- PARTICULAR CONFIANZA						0
R- RESIDUAL						0
S- PENITENCIARIO						0
OTROS (*)						0
TOTAL	40	0	0	0	0	40

(*) En caso de utilizar "otros" aclare a continuación a qué corresponde:

--

ALTAS Y BAJAS EN LOS ORGANISMOS DEL ESTADO
 INFORMACIÓN DEL 1° DE ENERO DE 2019 AL 31 DE DICIEMBRE DE 2019

INCISO N°	DENOMINACIÓN
92	Junta Departamental de Rocha

	Col. 1	Col. 2	Col. 3	Col. 4	Col. 5	Col. 6	Col. 7	Col. 8	Col. 9	Col. 10	Col. 11	Col. 12	Col. 13	Col. 14	Col. 15	Col. 16	Col. 17	Col. 18	Col. 19	Col. 20	Col. 21	Col. 22
	Inf.Vinculos dic. 2019	Inf.Vinculos dic. 2018	SALDO 1 Inf.Vinculos 2019 - 2018	ALTAS POR MECANISMO DE SELECCIÓN							BAJAS								SALDO (Total A - Total B)	Renovaciones		
				Designación directa (*)	Sorteo	Concurso méritos y antecedentes	Concurso oposición y méritos	Listas de aspirantes	Otros (**)	Transformación (nuevos)	TOTAL A	Fallecimiento	Destitución	Cese	Renuncia	Fin de contrato	Jubilación	Por todo otro motivo (***)			Transformación (extinción)	TOTAL B
VINCULOS CON CALIDAD DE FUNCIONARIO PUBLICO																						
Presupuestados	40	43	-3								0	1			2					3	-3	
Provisorios			0								0									0	0	
Contratados permanentes			0								0									0	0	
Zafrales y Eventuales			0								0									0	0	
Otros			0								0									0	0	
Sub Total	40	43	-3	0	0	0	0	0	0	0	0	1	0	0	2	0	0	0	0	3	-3	0
VINCULOS SIN CALIDAD DE FUNCIONARIO PUBLICO																						
Becarios			0								0									0	0	
Pasantes			0								0									0	0	
Arrendamientos de Obra			0								0									0	0	
Arrendamientos de Obra con Org. Internacional			0								0									0	0	
Arrendamientos de Servicio			0								0									0	0	
Arr. de Servicio con Org. Internacional			0								0									0	0	
Contratos a Término Ley 17.556			0								0									0	0	
Otros			0								0									0	0	
Sub Total	0	0	0	0	0	0	0	0	0	0	0	0	0	0	0	0	0	0	0	0	0	0
TOTAL	40	43	-3	0	0	0	0	0	0	0	0	1	0	0	2	0	0	0	0	3	-3	0

ACLARACIONES DEL ORGANISMO:

(*) Especificar normativa habilitante de designaciones directas.

(**) Especificar "otros" mecanismos de selección.

(***) Especificar otros motivos de bajas

Aclaraciones: Diferencias entre Saldo 1 y Saldo 2.

VÍNCULOS LABORALES CON EL ESTADO

INFORMACIÓN AL 31 DE DICIEMBRE DE 2019

INCISO Nº	DENOMINACIÓN
93	Intendencia de Salto

SEXO	VÍNCULOS CON CALIDAD DE FUNCIONARIOS PÚBLICOS						VÍNCULOS SIN CALIDAD DE FUNCIONARIOS PÚBLICOS								
	Presupuestados	Provisorios	Contratos Permanentes/Función Púb	Zafrales y Eventuales	Otros Funcionarios	TOTAL FUNC.	Becarios	Pasantes	Arrendamiento de Obra	Arrend. Obra con Org. Internac.	Arrendamiento de Servicio	Arrend. Servicio con Org. Internac.	Contrato a Término Ley 17.556	Otros No Func.	TOTAL NO FUNC.
HOMBRES	585		591	206		1.382								39	39
MUJERES	149		142	65		356								13	13
TRANS						0									0
TOTAL	734	0	733	271	0	1.738	0	0	0	0	0	0	0	52	52

DEPARTAMENTO (*)	VÍNCULOS CON CALIDAD DE FUNCIONARIOS PÚBLICOS						VÍNCULOS SIN CALIDAD DE FUNCIONARIOS PÚBLICOS								
	Presupuestados	Provisorios	Contratos Permanentes/Función Púb	Zafrales y Eventuales	Otros Funcionarios	TOTAL F.P.	Becarios	Pasantes	Arrendamiento de Obra	Arrend. Obra con Org. Internac.	Arrendamiento de Servicio	Arrend. Servicio con Org. Internac.	Contrato a Término Ley 17.556	Otros No Func.	TOTAL NO F.P.
ARTIGAS						0									0
CANELONES						0									0
CERRO LARGO						0									0
COLONIA						0									0
DURAZNO						0									0
FLORES						0									0
FLORIDA						0									0
LAVALLEJA						0									0
MALDONADO						0									0
PAYSANDÚ						0									0
RÍO NEGRO						0									0
RIVERA						0									0
ROCHA						0									0
SALTO	734		733	271		1.738								52	52
SAN JOSÉ						0									0
SORIANO						0									0
TACUAREMBO						0									0
TREINTA Y TRES						0									0
MONTEVIDEO						0									0
EXTERIOR						0									0
ITINERANTE						0									0
Sin clasificar						0									0
TOTAL	734	0	733	271	0	1.738	0	0	0	0	0	0	0	52	52

(*) Corresponde informar el Departamento donde se llevan a cabo las tareas propias del vínculo.

Observaciones

VÍNCULOS LABORALES CON EL ESTADO

INFORMACIÓN AL 31 DE DICIEMBRE DE 2019

INCISO Nº	DENOMINACIÓN
93	Intendencia de Salto

CUADRO 4	VÍNCULOS CON CALIDAD DE FUNCIONARIOS PÚBLICOS					
	ESCALAFÓN	Presupuestados	Provisorios	Contratos Permanentes/Función pública	Zafrales y Eventuales	Otros Funcionarios
A- PROFESIONAL						0
B- TÉCNICO PROFESIONAL	25		10	15		50
C- ADMINISTRATIVO	231		155	58		444
D- ESPECIALIZADO	39		89	58		186
E- OFICIOS	354		366	116		836
F- SERVICIOS AUXILIARES	55		89	16		160
G- DOCENTE DE UDELAR						0
H- DOCENTE DE A.N.E.P.						0
J- DOCENTE DE OTROS ORG.	6		24	4		34
K- MILITAR						0
L- POLICIAL						0
M- SERVICIOS EXTERIORES						0
N- JUDICATURA						0
P- POLÍTICO	8					8
Q- PARTICULAR CONFIANZA	14					14
R- RESIDUAL						0
S- PENITENCIARIO						0
OTROS (*)	2			4		6
TOTAL	734	0	733	271	0	1.738

(*) En caso de utilizar "otros" aclare a continuación a qué corresponde:

--

ALTAS Y BAJAS EN LOS ORGANISMOS DEL ESTADO
 INFORMACIÓN DEL 1° DE ENERO DE 2019 AL 31 DE DICIEMBRE DE 2019

INCISO N°	DENOMINACIÓN
93	Intendencia de Salto

	Col. 1	Col. 2	Col. 3	Col. 4	Col. 5	Col. 6	Col. 7	Col. 8	Col. 9	Col. 10	Col. 11	Col. 12	Col. 13	Col. 14	Col. 15	Col. 16	Col. 17	Col. 18	Col. 19	Col. 20	Col. 21	Col. 22
	Inf.Vinculos dic. 2019	Inf.Vinculos dic. 2018	SALDO 1 Inf.Vinculos 2019 - 2018	ALTAS POR MECANISMO DE SELECCIÓN							BAJAS										SALDO (Total A - Total B)	Renovaciones
				Designación directa (*)	Sorteo	Concurso méritos y antecedentes	Concurso oposición y méritos	Listas de aspirantes	Otros (**)	Transformación (nuevos)	TOTAL A	Fallecimiento	Destitución	Cese	Renuncia	Fin de contrato	Jubilación	Por todo otro motivo (***)	Transformación (extinción)	TOTAL B		
VINCULOS CON CALIDAD DE FUNCIONARIO PUBLICO																						
Presupuestados	734	762	-28	2					1		3	3	2		3		23			31	-28	
Provisorios			0								0									0	0	
Contratados permanentes	733	708	25							47	47	2	2	2	2		6			14	33	
Zafrales y Eventuales	271	280	-9		152	8	158		3		321				10	253		4	47	314	7	
Otros			0								0									0	0	
Sub Total	1.738	1.750	-12	2	152	8	158	0	4	47	371	5	4	2	15	253	29	4	47	359	12	0
VINCULOS SIN CALIDAD DE FUNCIONARIO PUBLICO																						
Becarios			0								0									0	0	
Pasantes			0								0									0	0	
Arrendamientos de Obra			0								0									0	0	
Arrendamientos de Obra con Org. Internacional			0								0									0	0	
Arrendamientos de Servicio			0								0									0	0	
Arr. de Servicio con Org. Internacional			0								0									0	0	
Contratos a Término Ley 17.556			0								0									0	0	
Otros	52	40	12	47							47					19		19		38	9	
Sub Total	52	40	12	47	0	0	0	0	0	0	47	0	0	0	0	19	0	19	0	38	9	0
TOTAL	1.790	1.790	0	49	152	8	158	0	4	47	418	5	4	2	15	272	29	23	47	397	21	0

ACLARACIONES DEL ORGANISMO:

(*) Especificar normativa habilitante de designaciones directas.

Según potestades del Intendente por Artículo 275 de la Constitución de la República

(**) Especificar "otros" mecanismos de selección.

Convenios con otras instituciones

(***) Especificar otros motivos de bajas

Rescisión de contrato

Aclaraciones: Diferencias entre Saldo 1 y Saldo 2.

No se encontró las diferencias (8 contratos permanentes y 16 zafrales y eventuales)

VÍNCULOS LABORALES CON EL ESTADO

INFORMACIÓN AL 31 DE DICIEMBRE DE 2019

INCISO Nº	DENOMINACIÓN
93	Junta Departamental de Salto

SEXO	VÍNCULOS CON CALIDAD DE FUNCIONARIOS PÚBLICOS						VÍNCULOS SIN CALIDAD DE FUNCIONARIOS PÚBLICOS									
	Presupuestados	Provisorios	Contratos Permanentes/Función Púb	Zafrales y Eventuales	Otros Funcionarios	TOTAL FUNC.	Becarios	Pasantes	Arrendamiento de Obra	Arrend. Obra con Org. Internac.	Arrendamiento de Servicio	Arrend. Servicio con Org. Internac.	Contrato a Término Ley 17.556	Otros No Func.	TOTAL NO FUNC.	
HOMBRES	37		3	1		41										0
MUJERES	43		6			49										0
TRANS						0										0
TOTAL	80	0	9	1	0	90	0	0	0	0	0	0	0	0	0	0

DEPARTAMENTO (*)	VÍNCULOS CON CALIDAD DE FUNCIONARIOS PÚBLICOS						VÍNCULOS SIN CALIDAD DE FUNCIONARIOS PÚBLICOS									
	Presupuestados	Provisorios	Contratos Permanentes/Función Púb	Zafrales y Eventuales	Otros Funcionarios	TOTAL F.P.	Becarios	Pasantes	Arrendamiento de Obra	Arrend. Obra con Org. Internac.	Arrendamiento de Servicio	Arrend. Servicio con Org. Internac.	Contrato a Término Ley 17.556	Otros No Func.	TOTAL NO F.P.	
ARTIGAS						0										0
CANELONES						0										0
CERRO LARGO						0										0
COLONIA						0										0
DURAZNO						0										0
FLORES						0										0
FLORIDA						0										0
LAVALLEJA						0										0
MALDONADO						0										0
PAYSANDÚ						0										0
RÍO NEGRO						0										0
RIVERA						0										0
ROCHA						0										0
SALTO	80		9	1		90										0
SAN JOSÉ						0										0
SORIANO						0										0
TACUAREMBO						0										0
TREINTA Y TRES						0										0
MONTEVIDEO						0										0
EXTERIOR						0										0
ITINERANTE						0										0
Sin clasificar						0										0
TOTAL	80	0	9	1	0	90	0	0	0	0	0	0	0	0	0	0

(*) Corresponde informar el Departamento donde se llevan a cabo las tareas propias del vínculo.

Observaciones

VÍNCULOS LABORALES CON EL ESTADO

INFORMACIÓN AL 31 DE DICIEMBRE DE 2019

INCISO Nº	DENOMINACIÓN
93	Junta Departamental de Salto

CUADRO 4	VÍNCULOS CON CALIDAD DE FUNCIONARIOS PÚBLICOS					
	Presupuestados	Provisorios	Contratos Permanentes/Función pública	Zafrales y Eventuales	Otros Funcionarios	TOTAL
ESCALAFÓN						
A- PROFESIONAL						0
B- TÉCNICO PROFESIONAL						0
C- ADMINISTRATIVO	5		5			10
D- ESPECIALIZADO	5					5
E- OFICIOS						0
F- SERVICIOS AUXILIARES	3		4	1		8
G- DOCENTE DE UDELAR						0
H- DOCENTE DE A.N.E.P.						0
J- DOCENTE DE OTROS ORG.						0
K- MILITAR						0
L- POLICIAL						0
M- SERVICIOS EXTERIORES						0
N- JUDICATURA						0
P- POLÍTICO	31					31
Q- PARTICULAR CONFIANZA	34					34
R- RESIDUAL						0
S- PENITENCIARIO						0
OTROS (*)	2					2
TOTAL	80	0	9	1	0	90

(*) En caso de utilizar "otros" aclare a continuación a qué corresponde:

Jefes de Departamento

ALTAS Y BAJAS EN LOS ORGANISMOS DEL ESTADO
 INFORMACIÓN DEL 1° DE ENERO DE 2019 AL 31 DE DICIEMBRE DE 2019

INCISO N°	DENOMINACIÓN
93	Junta Departamental de Salto

	Col. 1	Col. 2	Col. 3	Col. 4	Col. 5	Col. 6	Col. 7	Col. 8	Col. 9	Col. 10	Col. 11	Col. 12	Col. 13	Col. 14	Col. 15	Col. 16	Col. 17	Col. 18	Col. 19	Col. 20	Col. 21	Col. 22		
	Inf.Vinculos dic. 2019	Inf.Vinculos dic. 2018	SALDO 1 Inf.Vinculos 2019 - 2018	ALTAS POR MECANISMO DE SELECCIÓN							BAJAS										SALDO (Total A - Total B)	Renovaciones		
				Designación directa (*)	Sorteo	Concurso méritos y antecedentes	Concurso oposición y méritos	Listas de aspirantes	Otros (**)	Transformación (nuevos)	TOTAL A	Fallecimiento	Destitución	Cese	Renuncia	Fin de contrato	Jubilación	Por todo otro motivo (***)	Transformación (extinción)	TOTAL B				
VINCULOS CON CALIDAD DE FUNCIONARIO PUBLICO																								
Presupuestados	80	80	0								0											0	0	
Provisorios			0								0											0	0	
Contratados permanentes	9	8	1								0											0	0	
Zafrales y Eventuales	1		1								0											0	0	
Otros			0								0											0	0	
Sub Total	90	88	2	0	0	0	0	0	0	0	0	0	0	0	0	0	0	0	0	0	0	0	0	
VINCULOS SIN CALIDAD DE FUNCIONARIO PUBLICO																								
Becarios			0								0											0	0	
Pasantes			0								0											0	0	
Arrendamientos de Obra			0								0											0	0	
Arrendamientos de Obra con Org. Internacional			0								0											0	0	
Arrendamientos de Servicio			0								0											0	0	
Arr. de Servicio con Org. Internacional			0								0											0	0	
Contratos a Término Ley 17.556			0								0											0	0	
Otros			0								0											0	0	
Sub Total	0	0	0	0	0	0	0	0	0	0	0	0	0	0	0	0	0	0	0	0	0	0	0	
TOTAL	90	88	2	0	0	0	0	0	0	0	0	0	0	0	0	0	0	0	0	0	0	0	0	

ACLARACIONES DEL ORGANISMO:

(*) Especificar normativa habilitante de designaciones directas.

Empty rectangular box for providing the enabling normative for direct designations.

(**) Especificar "otros" mecanismos de selección.

Empty rectangular box for specifying "other" selection mechanisms.

(***) Especificar otros motivos de bajas

Empty rectangular box for specifying other reasons for dismissals.

Aclaraciones: Diferencias entre Saldo 1 y Saldo 2.

No se encontraron las diferencias en los saldos.

Empty rectangular box for providing clarifications regarding differences between Saldo 1 and Saldo 2.

VÍNCULOS LABORALES CON EL ESTADO

INFORMACIÓN AL 31 DE DICIEMBRE DE 2019

INCISO Nº	DENOMINACIÓN
94	Intendencia de San José

SEXO	VÍNCULOS CON CALIDAD DE FUNCIONARIOS PÚBLICOS						VÍNCULOS SIN CALIDAD DE FUNCIONARIOS PÚBLICOS								
	Presupuestados	Provisorios	Contratos Permanentes/Función Púb	Zafrales y Eventuales	Otros Funcionarios	TOTAL FUNC.	Becarios	Pasantes	Arrendamiento de Obra	Arrend. Obra con Org. Internac.	Arrendamiento de Servicio	Arrend. Servicio con Org. Internac.	Contrato a Término Ley 17.556	Otros No Func.	TOTAL NO FUNC.
HOMBRES	301		176	60		537								7	7
MUJERES	146		140	29		315	3	14						5	22
TRANS						0									0
TOTAL	447	0	316	89	0	852	3	14	0	0	0	0	0	12	29

DEPARTAMENTO (*)	VÍNCULOS CON CALIDAD DE FUNCIONARIOS PÚBLICOS						VÍNCULOS SIN CALIDAD DE FUNCIONARIOS PÚBLICOS								
	Presupuestados	Provisorios	Contratos Permanentes/Función Púb	Zafrales y Eventuales	Otros Funcionarios	TOTAL F.P.	Becarios	Pasantes	Arrendamiento de Obra	Arrend. Obra con Org. Internac.	Arrendamiento de Servicio	Arrend. Servicio con Org. Internac.	Contrato a Término Ley 17.556	Otros No Func.	TOTAL NO F.P.
ARTIGAS						0									0
CANELONES						0									0
CERRO LARGO						0									0
COLONIA						0									0
DURAZNO						0									0
FLORES						0									0
FLORIDA						0									0
LAVALLEJA						0									0
MALDONADO						0									0
PAYSANDÚ						0									0
RÍO NEGRO						0									0
RIVERA						0									0
ROCHA						0									0
SALTO						0									0
SAN JOSÉ	445		315	89		849	3	14						12	29
SORIANO						0									0
TACUAREMBO						0									0
TREINTA Y TRES						0									0
MONTEVIDEO	2		1			3									0
EXTERIOR						0									0
ITINERANTE						0									0
Sin clasificar						0									0
TOTAL	447	0	316	89	0	852	3	14	0	0	0	0	0	12	29

(*) Corresponde informar el Departamento donde se llevan a cabo las tareas propias del vínculo.

Observaciones

VÍNCULOS LABORALES CON EL ESTADO

INFORMACIÓN AL 31 DE DICIEMBRE DE 2019

INCISO Nº	DENOMINACIÓN
94	Intendencia de San José

CUADRO 4 ESCALAFÓN	VÍNCULOS CON CALIDAD DE FUNCIONARIOS PÚBLICOS					TOTAL
	Presupuestados	Provisorios	Contratos Permanentes/Función pública	Zafrales y Eventuales	Otros Funcionarios	
A- PROFESIONAL	21		10			31
B- TÉCNICO PROFESIONAL						0
C- ADMINISTRATIVO	129		97			226
D- ESPECIALIZADO	34		24	23		81
E- OFICIOS	122		70			192
F- SERVICIOS AUXILIARES	135		115	66		316
G- DOCENTE DE UDELAR						0
H- DOCENTE DE A.N.E.P.						0
J- DOCENTE DE OTROS ORG.						0
K- MILITAR						0
L- POLICIAL						0
M- SERVICIOS EXTERIORES						0
N- JUDICATURA						0
P- POLÍTICO	6					6
Q- PARTICULAR CONFIANZA						0
R- RESIDUAL						0
S- PENITENCIARIO						0
OTROS (*)						0
TOTAL	447	0	316	89	0	852

(*) En caso de utilizar "otros" aclare a continuación a qué corresponde:

--

ALTAS Y BAJAS EN LOS ORGANISMOS DEL ESTADO
 INFORMACIÓN DEL 1° DE ENERO DE 2019 AL 31 DE DICIEMBRE DE 2019

INCISO N°	DENOMINACIÓN
94	Intendencia de San José

	Col. 1	Col. 2	Col. 3	Col. 4	Col. 5	Col. 6	Col. 7	Col. 8	Col. 9	Col. 10	Col. 11	Col. 12	Col. 13	Col. 14	Col. 15	Col. 16	Col. 17	Col. 18	Col. 19	Col. 20	Col. 21	Col. 22
	Inf.Vinculos dic. 2019	Inf.Vinculos dic. 2018	SALDO 1 Inf.Vinculos 2019 - 2018	ALTAS POR MECANISMO DE SELECCIÓN							BAJAS										SALDO (Total A - Total B)	Renovaciones
				Designación directa (*)	Sorteo	Concurso méritos y antecedentes	Concurso oposición y méritos	Listas de aspirantes	Otros (**)	Transformación (nuevos)	TOTAL A	Fallecimiento	Destitución	Cese	Renuncia	Fin de contrato	Jubilación	Por todo otro motivo (***)	Transformación (extinción)	TOTAL B		
VINCULOS CON CALIDAD DE FUNCIONARIO PUBLICO																						
Presupuestados	447	446	1							19	19	6	1		4		10			21	-2	
Provisorios			0								0									0	0	
Contratados permanentes	316	289	27			4	2	6		36	48	1		2					19	22	26	
Zafrales y Eventuales	89	83	6				22	34		7	63			2	6				36	44	19	
Otros			0								0									0	0	
Sub Total	852	818	34	0	0	4	24	40	0	62	130	7	1	2	6	6	10	0	55	87	43	0
VINCULOS SIN CALIDAD DE FUNCIONARIO PUBLICO																						
Becarios	3	6	-3						3		3				6					6	-3	
Pasantes	14	16	-2			5					5							7		7	-2	
Arrendamientos de Obra			0								0									0	0	
Arrendamientos de Obra con Org. Internacional			0								0									0	0	
Arrendamientos de Servicio			0								0									0	0	
Arr. de Servicio con Org. Internacional			0								0									0	0	
Contratos a Término Ley 17.556			0								0									0	0	
Otros	12	11	1			1					1									0	1	
Sub Total	29	33	-4	0	0	6	0	0	3	0	9	0	0	0	0	6	0	0	7	13	-4	0
TOTAL	881	851	30	0	0	10	24	40	3	62	139	7	1	2	6	12	10	0	62	100	39	0

ACLARACIONES DEL ORGANISMO:

(*) Especificar normativa habilitante de designaciones directas.

(**) Especificar "otros" mecanismos de selección.

Becarios: Ingreso por convenio con otras instituciones

(***) Especificar otros motivos de bajas

Aclaraciones: Diferencias entre Saldo 1 y Saldo 2.

En 2018 se debió informar un presupuestado menos (por fallecimiento) y 3 transformaciones de vínculos contratados a presupuestados.

VÍNCULOS LABORALES CON EL ESTADO

INFORMACIÓN AL 31 DE DICIEMBRE DE 2019

INCISO Nº	DENOMINACIÓN
94	Junta Departamental de San José

SEXO	VÍNCULOS CON CALIDAD DE FUNCIONARIOS PÚBLICOS						VÍNCULOS SIN CALIDAD DE FUNCIONARIOS PÚBLICOS									
	Presupuestados	Provisorios	Contratos Permanentes/Función Púb	Zafrales y Eventuales	Otros Funcionarios	TOTAL FUNC.	Becarios	Pasantes	Arrendamiento de Obra	Arrend. Obra con Org. Internac.	Arrendamiento de Servicio	Arrend. Servicio con Org. Internac.	Contrato a Término Ley 17.556	Otros No Func.	TOTAL NO FUNC.	
HOMBRES	30					30										0
MUJERES	17		2			19										0
TRANS						0										0
TOTAL	47	0	2	0	0	49	0	0	0	0	0	0	0	0	0	0

DEPARTAMENTO (*)	VÍNCULOS CON CALIDAD DE FUNCIONARIOS PÚBLICOS						VÍNCULOS SIN CALIDAD DE FUNCIONARIOS PÚBLICOS									
	Presupuestados	Provisorios	Contratos Permanentes/Función Púb	Zafrales y Eventuales	Otros Funcionarios	TOTAL F.P.	Becarios	Pasantes	Arrendamiento de Obra	Arrend. Obra con Org. Internac.	Arrendamiento de Servicio	Arrend. Servicio con Org. Internac.	Contrato a Término Ley 17.556	Otros No Func.	TOTAL NO F.P.	
ARTIGAS						0										0
CANELONES						0										0
CERRO LARGO						0										0
COLONIA						0										0
DURAZNO						0										0
FLORES						0										0
FLORIDA						0										0
LAVALLEJA						0										0
MALDONADO						0										0
PAYSANDÚ						0										0
RÍO NEGRO						0										0
RIVERA						0										0
ROCHA						0										0
SALTO						0										0
SAN JOSÉ	47		2			49										0
SORIANO						0										0
TACUAREMBO						0										0
TREINTA Y TRES						0										0
MONTEVIDEO						0										0
EXTERIOR						0										0
ITINERANTE						0										0
Sin clasificar						0										0
TOTAL	47	0	2	0	0	49	0	0	0	0	0	0	0	0	0	0

(*) Corresponde informar el Departamento donde se llevan a cabo las tareas propias del vínculo.

Observaciones

VÍNCULOS LABORALES CON EL ESTADO

INFORMACIÓN AL 31 DE DICIEMBRE DE 2019

INCISO Nº	DENOMINACIÓN
94	Junta Departamental de San José

CUADRO 4	VÍNCULOS CON CALIDAD DE FUNCIONARIOS PÚBLICOS					
	ESCALAFÓN	Presupuestados	Provisorios	Contratos Permanentes/Función pública	Zafrales y Eventuales	Otros Funcionarios
A- PROFESIONAL	1		1			2
B- TÉCNICO PROFESIONAL						0
C- ADMINISTRATIVO	6					6
D- ESPECIALIZADO	5					5
E- OFICIOS	2					2
F- SERVICIOS AUXILIARES	1		1			2
G- DOCENTE DE UDELAR						0
H- DOCENTE DE A.N.E.P.						0
J- DOCENTE DE OTROS ORG.						0
K- MILITAR						0
L- POLICIAL						0
M- SERVICIOS EXTERIORES						0
N- JUDICATURA						0
P- POLÍTICO	31					31
Q- PARTICULAR CONFIANZA	1					1
R- RESIDUAL						0
S- PENITENCIARIO						0
OTROS (*)						0
TOTAL	47	0	2	0	0	49

(*) En caso de utilizar "otros" aclare a continuación a qué corresponde:

--

ALTAS Y BAJAS EN LOS ORGANISMOS DEL ESTADO
 INFORMACIÓN DEL 1° DE ENERO DE 2019 AL 31 DE DICIEMBRE DE 2019

INCISO N°	DENOMINACIÓN
94	Junta Departamental de San José

	Col. 1	Col. 2	Col. 3	Col. 4	Col. 5	Col. 6	Col. 7	Col. 8	Col. 9	Col. 10	Col. 11	Col. 12	Col. 13	Col. 14	Col. 15	Col. 16	Col. 17	Col. 18	Col. 19	Col. 20	Col. 21	Col. 22		
	Inf.Vinculos dic. 2019	Inf.Vinculos dic. 2018	SALDO 1 Inf.Vinculos 2019 - 2018	ALTAS POR MECANISMO DE SELECCIÓN							BAJAS										SALDO (Total A - Total B)	Renovaciones		
				Designación directa (*)	Sorteo	Concurso méritos y antecedentes	Concurso oposición y méritos	Listas de aspirantes	Otros (**)	Transformación (nuevos)	TOTAL A	Fallecimiento	Destitución	Cese	Renuncia	Fin de contrato	Jubilación	Por todo otro motivo (***)	Transformación (extinción)	TOTAL B				
VINCULOS CON CALIDAD DE FUNCIONARIO PUBLICO																								
Presupuestados	47	47	0								0											0	0	
Provisorios			0								0											0	0	
Contratados permanentes	2	2	0								0											0	0	
Zafrales y Eventuales			0								0											0	0	
Otros			0								0											0	0	
Sub Total	49	49	0	0	0	0	0	0	0	0	0	0	0	0	0	0	0	0	0	0	0	0	0	
VINCULOS SIN CALIDAD DE FUNCIONARIO PUBLICO																								
Becarios			0								0											0	0	
Pasantes			0								0											0	0	
Arrendamientos de Obra			0								0											0	0	
Arrendamientos de Obra con Org. Internacional			0								0											0	0	
Arrendamientos de Servicio			0								0											0	0	
Arr. de Servicio con Org. Internacional			0								0											0	0	
Contratos a Término Ley 17.556			0								0											0	0	
Otros			0								0											0	0	
Sub Total	0	0	0	0	0	0	0	0	0	0	0	0	0	0	0	0	0	0	0	0	0	0	0	
TOTAL	49	49	0	0	0	0	0	0	0	0	0	0	0	0	0	0	0	0	0	0	0	0	0	

ACLARACIONES DEL ORGANISMO:

(*) Especificar normativa habilitante de designaciones directas.

(**) Especificar "otros" mecanismos de selección.

(***) Especificar otros motivos de bajas

Aclaraciones: Diferencias entre Saldo 1 y Saldo 2.

VÍNCULOS LABORALES CON EL ESTADO

INFORMACIÓN AL 31 DE DICIEMBRE DE 2019

INCISO Nº	DENOMINACIÓN
95	Intendencia de Soriano

SEXO	VÍNCULOS CON CALIDAD DE FUNCIONARIOS PÚBLICOS						VÍNCULOS SIN CALIDAD DE FUNCIONARIOS PÚBLICOS								
	Presupuestados	Provisorios	Contratos Permanentes/Función Púb	Zafrales y Eventuales	Otros Funcionarios	TOTAL FUNC.	Becarios	Pasantes	Arrendamiento de Obra	Arrend. Obra con Org. Internac.	Arrendamiento de Servicio	Arrend. Servicio con Org. Internac.	Contrato a Término Ley 17.556	Otros No Func.	TOTAL NO FUNC.
HOMBRES	572		111	41	419	1.143									0
MUJERES	232		83	33	210	558									0
TRANS						0									0
TOTAL	804	0	194	74	629	1.701	0	0	0	0	0	0	0	0	0

DEPARTAMENTO (*)	VÍNCULOS CON CALIDAD DE FUNCIONARIOS PÚBLICOS						VÍNCULOS SIN CALIDAD DE FUNCIONARIOS PÚBLICOS								
	Presupuestados	Provisorios	Contratos Permanentes/Función Púb	Zafrales y Eventuales	Otros Funcionarios	TOTAL F.P.	Becarios	Pasantes	Arrendamiento de Obra	Arrend. Obra con Org. Internac.	Arrendamiento de Servicio	Arrend. Servicio con Org. Internac.	Contrato a Término Ley 17.556	Otros No Func.	TOTAL NO F.P.
ARTIGAS						0									0
CANELONES						0									0
CERRO LARGO						0									0
COLONIA	1				1	2									0
DURAZNO						0									0
FLORES						0									0
FLORIDA						0									0
LAVALLEJA						0									0
MALDONADO	1					1									0
PAYSANDÚ						0									0
RÍO NEGRO						0									0
RIVERA						0									0
ROCHA						0									0
SALTO	1					1									0
SAN JOSÉ	1					1									0
SORIANO	795		194	74	626	1.689									0
TACUAREMBO						0									0
TREINTA Y TRES						0									0
MONTEVIDEO	5				2	7									0
EXTERIOR						0									0
ITINERANTE						0									0
Sin clasificar						0									0
TOTAL	804	0	194	74	629	1.701	0	0	0	0	0	0	0	0	0

(*) Corresponde informar el Departamento donde se llevan a cabo las tareas propias del vínculo.

Observaciones

VÍNCULOS LABORALES CON EL ESTADO

INFORMACIÓN AL 31 DE DICIEMBRE DE 2019

INCISO Nº	DENOMINACIÓN
95	Intendencia de Soriano

CUADRO 4 ESCALAFÓN	VÍNCULOS CON CALIDAD DE FUNCIONARIOS PÚBLICOS					TOTAL
	Presupuestados	Provisorios	Contratos Permanentes/Función pública	Zafrales y Eventuales	Otros Funcionarios	
A- PROFESIONAL	182		44			226
B- TÉCNICO PROFESIONAL	19		28			47
C- ADMINISTRATIVO	596		59		629	1.284
D- ESPECIALIZADO	7		13			20
E- OFICIOS						0
F- SERVICIOS AUXILIARES				74		74
G- DOCENTE DE UDELAR						0
H- DOCENTE DE A.N.E.P.						0
J- DOCENTE DE OTROS ORG.						0
K- MILITAR						0
L- POLICIAL						0
M- SERVICIOS EXTERIORES						0
N- JUDICATURA						0
P- POLÍTICO			6			6
Q- PARTICULAR CONFIANZA			44			44
R- RESIDUAL						0
S- PENITENCIARIO						0
OTROS (*)						0
TOTAL	804	0	194	74	629	1.701

(*) En caso de utilizar "otros" aclare a continuación a qué corresponde:

Los datos figuran en el tipo de vínculo informado por la Intendencia de Soriano.

ALTAS Y BAJAS EN LOS ORGANISMOS DEL ESTADO
 INFORMACIÓN DEL 1° DE ENERO DE 2019 AL 31 DE DICIEMBRE DE 2019

INCISO N°	DENOMINACIÓN
95	Intendencia de Soriano

	Col. 1	Col. 2	Col. 3	Col. 4	Col. 5	Col. 6	Col. 7	Col. 8	Col. 9	Col. 10	Col. 11	Col. 12	Col. 13	Col. 14	Col. 15	Col. 16	Col. 17	Col. 18	Col. 19	Col. 20	Col. 21	Col. 22
	Inf.Vinculos dic. 2019	Inf.Vinculos dic. 2018	SALDO 1 Inf.Vinculos 2019 - 2018	ALTAS POR MECANISMO DE SELECCIÓN							BAJAS										SALDO (Total A - Total B)	Renovaciones
				Designación directa (*)	Sorteo	Concurso méritos y antecedentes	Concurso oposición y méritos	Listas de aspirantes	Otros (**)	Transformación (nuevos)	TOTAL A	Fallecimiento	Destitución	Cese	Renuncia	Fin de contrato	Jubilación	Por todo otro motivo (***)	Transformación (extinción)	TOTAL B		
VINCULOS CON CALIDAD DE FUNCIONARIO PUBLICO																						
Presupuestados	804	743	61	4						101	105	5			2	4	33			44	61	
Provisorios			0								0									0	0	
Contratados permanentes	194	196	-2	30					12		42	2		2	5	8	1		26	44	-2	
Zafrales y Eventuales	74	76	-2	159		50			82		291		1	283	7		2			293	-2	
Otros	629	694	-65	32		10			10		52	5	2	17	10		8		75	117	-65	
Sub Total	1.701	1.709	-8	225	0	60	0	0	104	101	490	12	3	302	24	12	44	0	101	498	-8	0
VINCULOS SIN CALIDAD DE FUNCIONARIO PUBLICO																						
Becarios			0								0									0	0	
Pasantes			0								0									0	0	
Arrendamientos de Obra			0								0									0	0	
Arrendamientos de Obra con Org. Internacional			0								0									0	0	
Arrendamientos de Servicio			0								0									0	0	
Arr. de Servicio con Org. Internacional			0								0									0	0	
Contratos a Término Ley 17.556			0								0									0	0	
Otros			0								0									0	0	
Sub Total	0	0	0	0	0	0	0	0	0	0	0	0	0	0	0	0	0	0	0	0	0	0
TOTAL	1.701	1.709	-8	225	0	60	0	0	104	101	490	12	3	302	24	12	44	0	101	498	-8	0

ACLARACIONES DEL ORGANISMO:

(*) Especificar normativa habilitante de designaciones directas.

Empty text box for providing the enabling normative for direct appointments.

(**) Especificar "otros" mecanismos de selección.

Llamado y Sorteo

Empty text box for specifying other selection mechanisms, with the text "Llamado y Sorteo" already present.

(***) Especificar otros motivos de bajas

Empty text box for specifying other reasons for dismissals.

Aclaraciones: Diferencias entre Saldo 1 y Saldo 2.

Empty text box for providing clarifications regarding differences between Saldo 1 and Saldo 2.

VÍNCULOS LABORALES CON EL ESTADO

INFORMACIÓN AL 31 DE DICIEMBRE DE 2019

INCISO N°	DENOMINACIÓN
95	Junta Departamental de Soriano

SEXO	VÍNCULOS CON CALIDAD DE FUNCIONARIOS PÚBLICOS						VÍNCULOS SIN CALIDAD DE FUNCIONARIOS PÚBLICOS									
	Presupuestados	Provisorios	Contratos Permanentes/Función Púb	Zafrales y Eventuales	Otros Funcionarios	TOTAL FUNC.	Becarios	Pasantes	Arrendamiento de Obra	Arrend. Obra con Org. Internac.	Arrendamiento de Servicio	Arrend. Servicio con Org. Internac.	Contrato a Término Ley 17.556	Otros No Func.	TOTAL NO FUNC.	
HOMBRES	30					30										0
MUJERES	15			1		16										0
TRANS						0										0
TOTAL	45	0	0	1	0	46	0	0	0	0	0	0	0	0	0	0

DEPARTAMENTO (*)	VÍNCULOS CON CALIDAD DE FUNCIONARIOS PÚBLICOS						VÍNCULOS SIN CALIDAD DE FUNCIONARIOS PÚBLICOS									
	Presupuestados	Provisorios	Contratos Permanentes/Función Púb	Zafrales y Eventuales	Otros Funcionarios	TOTAL F.P.	Becarios	Pasantes	Arrendamiento de Obra	Arrend. Obra con Org. Internac.	Arrendamiento de Servicio	Arrend. Servicio con Org. Internac.	Contrato a Término Ley 17.556	Otros No Func.	TOTAL NO F.P.	
ARTIGAS						0										0
CANELONES						0										0
CERRO LARGO						0										0
COLONIA						0										0
DURAZNO						0										0
FLORES						0										0
FLORIDA						0										0
LAVALLEJA						0										0
MALDONADO						0										0
PAYSANDÚ						0										0
RÍO NEGRO						0										0
RIVERA						0										0
ROCHA						0										0
SALTO						0										0
SAN JOSÉ						0										0
SORIANO	45			1		46										0
TACUAREMBO						0										0
TREINTA Y TRES						0										0
MONTEVIDEO						0										0
EXTERIOR						0										0
ITINERANTE						0										0
Sin clasificar						0										0
TOTAL	45	0	0	1	0	46	0	0	0	0	0	0	0	0	0	0

(*) Corresponde informar el Departamento donde se llevan a cabo las tareas propias del vínculo.

Observaciones

VÍNCULOS LABORALES CON EL ESTADO

INFORMACIÓN AL 31 DE DICIEMBRE DE 2019

INCISO Nº	DENOMINACIÓN
95	Junta Departamental de Soriano

CUADRO 4	VÍNCULOS CON CALIDAD DE FUNCIONARIOS PÚBLICOS						
	ESCALAFÓN	Presupuestados	Provisorios	Contratos Permanentes/Función pública	Zafrales y Eventuales	Otros Funcionarios	TOTAL
A- PROFESIONAL	1						1
B- TÉCNICO PROFESIONAL							0
C- ADMINISTRATIVO	3						3
D- ESPECIALIZADO	3						3
E- OFICIOS	2						2
F- SERVICIOS AUXILIARES	3				1		4
G- DOCENTE DE UDELAR							0
H- DOCENTE DE A.N.E.P.							0
J- DOCENTE DE OTROS ORG.							0
K- MILITAR							0
L- POLICIAL							0
M- SERVICIOS EXTERIORES							0
N- JUDICATURA							0
P- POLÍTICO	31						31
Q- PARTICULAR CONFIANZA	2						2
R- RESIDUAL							0
S- PENITENCIARIO							0
OTROS (*)							0
TOTAL	45	0	0	1	0	0	46

(*) En caso de utilizar "otros" aclare a continuación a qué corresponde:

--

ALTAS Y BAJAS EN LOS ORGANISMOS DEL ESTADO
 INFORMACIÓN DEL 1° DE ENERO DE 2019 AL 31 DE DICIEMBRE DE 2019

INCISO N°	DENOMINACIÓN
95	Junta Departamental de Soriano

	Col. 1	Col. 2	Col. 3	Col. 4	Col. 5	Col. 6	Col. 7	Col. 8	Col. 9	Col. 10	Col. 11	Col. 12	Col. 13	Col. 14	Col. 15	Col. 16	Col. 17	Col. 18	Col. 19	Col. 20	Col. 21	Col. 22
	Inf.Vinculos dic. 2019	Inf.Vinculos dic. 2018	SALDO 1 Inf.Vinculos 2019 - 2018	ALTAS POR MECANISMO DE SELECCIÓN							BAJAS								SALDO (Total A - Total B)	Renovaciones		
				Designación directa (*)	Sorteo	Concurso méritos y antecedentes	Concurso oposición y méritos	Listas de aspirantes	Otros (**)	Transformación (nuevos)	TOTAL A	Fallecimiento	Destitución	Cese	Renuncia	Fin de contrato	Jubilación	Por todo otro motivo (***)			Transformación (extinción)	TOTAL B
VINCULOS CON CALIDAD DE FUNCIONARIO PUBLICO																						
Presupuestados	45	46	-1								0						1			1	-1	
Provisorios			0								0									0	0	
Contratados permanentes			0								0									0	0	
Zafrales y Eventuales	1	1	0								0									0	0	
Otros			0								0									0	0	
Sub Total	46	47	-1	0	0	0	0	0	0	0	0	0	0	0	0	0	1	0	0	1	-1	0
VINCULOS SIN CALIDAD DE FUNCIONARIO PUBLICO																						
Becarios			0								0									0	0	
Pasantes			0								0									0	0	
Arrendamientos de Obra			0								0									0	0	
Arrendamientos de Obra con Org. Internacional			0								0									0	0	
Arrendamientos de Servicio			0								0									0	0	
Arr. de Servicio con Org. Internacional			0								0									0	0	
Contratos a Término Ley 17.556			0								0									0	0	
Otros			0								0									0	0	
Sub Total	0	0	0	0	0	0	0	0	0	0	0	0	0	0	0	0	0	0	0	0	0	0
TOTAL	46	47	-1	0	0	0	0	0	0	0	0	0	0	0	0	0	1	0	0	1	-1	0

ACLARACIONES DEL ORGANISMO:

(*) Especificar normativa habilitante de designaciones directas.

(**) Especificar "otros" mecanismos de selección.

(***) Especificar otros motivos de bajas

Aclaraciones: Diferencias entre Saldo 1 y Saldo 2.

VÍNCULOS LABORALES CON EL ESTADO

INFORMACIÓN AL 31 DE DICIEMBRE DE 2019

INCISO Nº	DENOMINACIÓN
96	Intendencia de Tacuarembó

SEXO	VÍNCULOS CON CALIDAD DE FUNCIONARIOS PÚBLICOS						VÍNCULOS SIN CALIDAD DE FUNCIONARIOS PÚBLICOS								
	Presupuestados	Provisorios	Contratos Permanentes/Función Púb	Zafrales y Eventuales	Otros Funcionarios	TOTAL FUNC.	Becarios	Pasantes	Arrendamiento de Obra	Arrend. Obra con Org. Internac.	Arrendamiento de Servicio	Arrend. Servicio con Org. Internac.	Contrato a Término Ley 17.556	Otros No Func.	TOTAL NO FUNC.
HOMBRES	213		223		680	1.116		7							7
MUJERES	119		143		196	458		9							9
TRANS						0									0
TOTAL	332	0	366	0	876	1.574	0	16	0	0	0	0	0	0	16

DEPARTAMENTO (*)	VÍNCULOS CON CALIDAD DE FUNCIONARIOS PÚBLICOS						VÍNCULOS SIN CALIDAD DE FUNCIONARIOS PÚBLICOS								
	Presupuestados	Provisorios	Contratos Permanentes/Función Púb	Zafrales y Eventuales	Otros Funcionarios	TOTAL F.P.	Becarios	Pasantes	Arrendamiento de Obra	Arrend. Obra con Org. Internac.	Arrendamiento de Servicio	Arrend. Servicio con Org. Internac.	Contrato a Término Ley 17.556	Otros No Func.	TOTAL NO F.P.
ARTIGAS						0									0
CANELONES						0									0
CERRO LARGO						0									0
COLONIA						0									0
DURAZNO						0									0
FLORES						0									0
FLORIDA						0									0
LAVALLEJA						0									0
MALDONADO						0									0
PAYSANDÚ						0									0
RÍO NEGRO						0									0
RIVERA						0									0
ROCHA						0									0
SALTO						0									0
SAN JOSÉ						0									0
SORIANO						0									0
TACUAREMBÓ	332		366		876	1.574		16							16
TREINTA Y TRES						0									0
MONTEVIDEO						0									0
EXTERIOR						0									0
ITINERANTE						0									0
Sin clasificar						0									0
TOTAL	332	0	366	0	876	1.574	0	16	0	0	0	0	0	0	16

(*) Corresponde informar el Departamento donde se llevan a cabo las tareas propias del vínculo.

Observaciones

VÍNCULOS LABORALES CON EL ESTADO

INFORMACIÓN AL 31 DE DICIEMBRE DE 2019

INCISO Nº	DENOMINACIÓN
96	Intendencia de Tacuarembó

CUADRO 4 ESCALAFÓN	VÍNCULOS CON CALIDAD DE FUNCIONARIOS PÚBLICOS					TOTAL
	Presupuestados	Provisorios	Contratos Permanentes/Función pública	Zafrales y Eventuales	Otros Funcionarios	
A- PROFESIONAL	15		43	5		63
B- TÉCNICO PROFESIONAL	2		19	1		22
C- ADMINISTRATIVO	136		72	36		244
D- ESPECIALIZADO	27		9	21		57
E- OFICIOS	137		196	808		1.141
F- SERVICIOS AUXILIARES						0
G- DOCENTE DE UDELAR						0
H- DOCENTE DE A.N.E.P.						0
J- DOCENTE DE OTROS ORG.						0
K- MILITAR						0
L- POLICIAL						0
M- SERVICIOS EXTERIORES						0
N- JUDICATURA						0
P- POLÍTICO	5					5
Q- PARTICULAR CONFIANZA	10					10
R- RESIDUAL						0
S- PENITENCIARIO						0
OTROS (*)			27	5		32
TOTAL	332	0	366	876	0	1.574

(*) En caso de utilizar "otros" aclare a continuación a qué corresponde:

--

ALTAS Y BAJAS EN LOS ORGANISMOS DEL ESTADO
 INFORMACIÓN DEL 1° DE ENERO DE 2019 AL 31 DE DICIEMBRE DE 2019

INCISO N°	DENOMINACIÓN
96	Intendencia de Tacuarembó

	Col. 1	Col. 2	Col. 3	Col. 4	Col. 5	Col. 6	Col. 7	Col. 8	Col. 9	Col. 10	Col. 11	Col. 12	Col. 13	Col. 14	Col. 15	Col. 16	Col. 17	Col. 18	Col. 19	Col. 20	Col. 21	Col. 22	
	Inf.Vinculos dic. 2019	Inf.Vinculos dic. 2018	SALDO 1 Inf.Vinculos 2019 - 2018	ALTAS POR MECANISMO DE SELECCIÓN							BAJAS										SALDO (Total A - Total B)	Renovaciones	
				Designación directa (*)	Sorteo	Concurso méritos y antecedentes	Concurso oposición y méritos	Listas de aspirantes	Otros (**)	Transformación (nuevos)	TOTAL A	Fallecimiento	Destitución	Cese	Renuncia	Fin de contrato	Jubilación	Por todo otro motivo (***)	Transformación (extinción)	TOTAL B			
VINCULOS CON CALIDAD DE FUNCIONARIO PUBLICO																							
Presupuestados	332	358	-26						1		1	1		1	2	1	20	1			26	-25	
Provisoriatos			0								0										0	0	
Contratados permanentes	366	356	10	15		4				2	21	3		1	2	1	1	3			11	10	
Zafrales y Eventuales			0								0										0	0	
Otros	876	864	12	65	10	2	7		3		87	6		3	1	32	30		2		74	13	
Sub Total	1.574	1.578	-4	80	10	6	7	0	4	2	109	10	0	5	5	34	51	4	2	111	-2	0	
VINCULOS SIN CALIDAD DE FUNCIONARIO PUBLICO																							
Becarios			0								0										0	0	
Pasantes	16	20	-4						16		16			8		7		5			20	-4	
Arrendamientos de Obra			0								0										0	0	
Arrendamientos de Obra con Org. Internacional			0								0										0	0	
Arrendamientos de Servicio			0								0										0	0	
Arr. de Servicio con Org. Internacional			0								0										0	0	
Contratos a Término Ley 17.556			0								0										0	0	
Otros			0								0										0	0	
Sub Total	16	20	-4	0	0	0	0	0	16	0	16	0	0	8	0	7	0	5	0	20	-4	0	
TOTAL	1.590	1.598	-8	80	10	6	7	0	20	2	125	10	0	13	5	41	51	9	2	131	-6	0	

ACLARACIONES DEL ORGANISMO:

(*) Especificar normativa habilitante de designaciones directas.

(**) Especificar "otros" mecanismos de selección.

Presupuestados: Sin datos.
Otros Funcionarios: Sin datos.
Pasantes: Por Convenios con otras Instituciones.

(***) Especificar otros motivos de bajas

Sin datos.

Aclaraciones: Diferencias entre Saldo 1 y Saldo 2.

En informe 2018 se informó un jornalero ya jubilado.
En informe 2018 se informó un presupuestado duplicado.

VÍNCULOS LABORALES CON EL ESTADO

INFORMACIÓN AL 31 DE DICIEMBRE DE 2019

INCISO Nº	DENOMINACIÓN
96	Junta Departamental de Tacuarembó

SEXO	VÍNCULOS CON CALIDAD DE FUNCIONARIOS PÚBLICOS						VÍNCULOS SIN CALIDAD DE FUNCIONARIOS PÚBLICOS								
	Presupuestados	Provisorios	Contratos Permanentes/Función Púb	Zafrales y Eventuales	Otros Funcionarios	TOTAL FUNC.	Becarios	Pasantes	Arrendamiento de Obra	Arrend. Obra con Org. Internac.	Arrendamiento de Servicio	Arrend. Servicio con Org. Internac.	Contrato a Término Ley 17.556	Otros No Func.	TOTAL NO FUNC.
HOMBRES	41					41					2				2
MUJERES	24					24									0
TRANS						0									0
TOTAL	65	0	0	0	0	65	0	0	0	0	2	0	0	0	2

DEPARTAMENTO (*)	VÍNCULOS CON CALIDAD DE FUNCIONARIOS PÚBLICOS						VÍNCULOS SIN CALIDAD DE FUNCIONARIOS PÚBLICOS								
	Presupuestados	Provisorios	Contratos Permanentes/Función Púb	Zafrales y Eventuales	Otros Funcionarios	TOTAL F.P.	Becarios	Pasantes	Arrendamiento de Obra	Arrend. Obra con Org. Internac.	Arrendamiento de Servicio	Arrend. Servicio con Org. Internac.	Contrato a Término Ley 17.556	Otros No Func.	TOTAL NO F.P.
ARTIGAS						0									0
CANELONES						0									0
CERRO LARGO						0									0
COLONIA						0									0
DURAZNO						0									0
FLORES						0									0
FLORIDA						0									0
LAVALLEJA						0									0
MALDONADO						0									0
PAYSANDÚ						0									0
RÍO NEGRO						0									0
RIVERA						0									0
ROCHA						0									0
SALTO						0									0
SAN JOSÉ						0									0
SORIANO						0									0
TACUAREMBÓ	65					65					2				2
TREINTA Y TRES						0									0
MONTEVIDEO						0									0
EXTERIOR						0									0
ITINERANTE						0									0
Sin clasificar						0									0
TOTAL	65	0	0	0	0	65	0	0	0	0	2	0	0	0	2

(*) Corresponde informar el Departamento donde se llevan a cabo las tareas propias del vínculo.

Observaciones

VÍNCULOS LABORALES CON EL ESTADO

INFORMACIÓN AL 31 DE DICIEMBRE DE 2019

INCISO Nº	DENOMINACIÓN
96	Junta Departamental de Tacuarembó

CUADRO 4	VÍNCULOS CON CALIDAD DE FUNCIONARIOS PÚBLICOS					
	Presupuestados	Provisorios	Contratos Permanentes/Función pública	Zafrales y Eventuales	Otros Funcionarios	TOTAL
ESCALAFÓN						
A- PROFESIONAL	2					2
B- TÉCNICO PROFESIONAL						0
C- ADMINISTRATIVO	15					15
D- ESPECIALIZADO	3					3
E- OFICIOS	2					2
F- SERVICIOS AUXILIARES	7					7
G- DOCENTE DE UDELAR						0
H- DOCENTE DE A.N.E.P.						0
J- DOCENTE DE OTROS ORG.						0
K- MILITAR						0
L- POLICIAL						0
M- SERVICIOS EXTERIORES						0
N- JUDICATURA						0
P- POLÍTICO	31					31
Q- PARTICULAR CONFIANZA	5					5
R- RESIDUAL						0
S- PENITENCIARIO						0
OTROS (*)						0
TOTAL	65	0	0	0	0	65

(*) En caso de utilizar "otros" aclare a continuación a qué corresponde:

--

ALTAS Y BAJAS EN LOS ORGANISMOS DEL ESTADO
 INFORMACIÓN DEL 1° DE ENERO DE 2019 AL 31 DE DICIEMBRE DE 2019

INCISO N°	DENOMINACIÓN
96	Junta Departamental de Tacuarembó

	Col. 1	Col. 2	Col. 3	Col. 4	Col. 5	Col. 6	Col. 7	Col. 8	Col. 9	Col. 10	Col. 11	Col. 12	Col. 13	Col. 14	Col. 15	Col. 16	Col. 17	Col. 18	Col. 19	Col. 20	Col. 21	Col. 22
	Inf.Vinculos dic. 2019	Inf.Vinculos dic. 2018	SALDO 1 Inf.Vinculos 2019 - 2018	ALTAS POR MECANISMO DE SELECCIÓN							BAJAS								SALDO (Total A - Total B)	Renovaciones		
				Designación directa (*)	Sorteo	Concurso méritos y antecedentes	Concurso oposición y méritos	Listas de aspirantes	Otros (**)	Transformación (nuevos)	TOTAL A	Fallecimiento	Destitución	Cese	Renuncia	Fin de contrato	Jubilación	Por todo otro motivo (***)			Transformación (extinción)	TOTAL B
VINCULOS CON CALIDAD DE FUNCIONARIO PUBLICO																						
Presupuestados	65	67	-2								0			1			1			2	-2	
Provisorios			0								0									0	0	
Contratados permanentes			0								0									0	0	
Zafrales y Eventuales			0								0									0	0	
Otros			0								0									0	0	
Sub Total	65	67	-2	0	0	0	0	0	0	0	0	0	0	1	0	0	1	0	0	2	-2	0
VINCULOS SIN CALIDAD DE FUNCIONARIO PUBLICO																						
Becarios			0								0									0	0	
Pasantes			0								0									0	0	
Arrendamientos de Obra			0								0									0	0	
Arrendamientos de Obra con Org. Internacional			0								0									0	0	
Arrendamientos de Servicio	2	2	0								0									0	0	
Arr. de Servicio con Org. Internacional			0								0									0	0	
Contratos a Término Ley 17.556			0								0									0	0	
Otros			0								0									0	0	
Sub Total	2	2	0	0	0	0	0	0	0	0	0	0	0	0	0	0	0	0	0	0	0	0
TOTAL	67	69	-2	0	0	0	0	0	0	0	0	0	0	1	0	0	1	0	0	2	-2	0

ACLARACIONES DEL ORGANISMO:

(*) Especificar normativa habilitante de designaciones directas.

(**) Especificar "otros" mecanismos de selección.

(***) Especificar otros motivos de bajas

Aclaraciones: Diferencias entre Saldo 1 y Saldo 2.

VÍNCULOS LABORALES CON EL ESTADO

INFORMACIÓN AL 31 DE DICIEMBRE DE 2019

INCISO Nº	DENOMINACIÓN
97	Intendencia de Treinta y Tres

SEXO	VÍNCULOS CON CALIDAD DE FUNCIONARIOS PÚBLICOS						VÍNCULOS SIN CALIDAD DE FUNCIONARIOS PÚBLICOS								
	Presupuestados	Provisorios	Contratos Permanentes/Función Púb	Zafrales y Eventuales	Otros Funcionarios	TOTAL FUNC.	Becarios	Pasantes	Arrendamiento de Obra	Arrend. Obra con Org. Internac.	Arrendamiento de Servicio	Arrend. Servicio con Org. Internac.	Contrato a Término Ley 17.556	Otros No Func.	TOTAL NO FUNC.
HOMBRES	283		236	230		749			13		15				28
MUJERES	131		162	221		514			17		21				38
TRANS				1		1									0
TOTAL	414	0	398	452	0	1.264	0	0	30	0	36	0	0	0	66

DEPARTAMENTO (*)	VÍNCULOS CON CALIDAD DE FUNCIONARIOS PÚBLICOS						VÍNCULOS SIN CALIDAD DE FUNCIONARIOS PÚBLICOS								
	Presupuestados	Provisorios	Contratos Permanentes/Función Púb	Zafrales y Eventuales	Otros Funcionarios	TOTAL F.P.	Becarios	Pasantes	Arrendamiento de Obra	Arrend. Obra con Org. Internac.	Arrendamiento de Servicio	Arrend. Servicio con Org. Internac.	Contrato a Término Ley 17.556	Otros No Func.	TOTAL NO F.P.
ARTIGAS						0									0
CANELONES						0									0
CERRO LARGO						0									0
COLONIA						0									0
DURAZNO						0									0
FLORES						0									0
FLORIDA						0									0
LAVALLEJA			1			1									0
MALDONADO						0									0
PAYSANDÚ						0									0
RÍO NEGRO						0									0
RIVERA						0									0
ROCHA						0									0
SALTO						0									0
SAN JOSÉ						0									0
SORIANO						0									0
TACUAREMBO						0									0
TREINTA Y TRES	414		397	450		1.261			30		36				66
MONTEVIDEO				2		2									0
EXTERIOR						0									0
ITINERANTE						0									0
Sin clasificar						0									0
TOTAL	414	0	398	452	0	1.264	0	0	30	0	36	0	0	0	66

(*) Corresponde informar el Departamento donde se llevan a cabo las tareas propias del vínculo.

Observaciones

VÍNCULOS LABORALES CON EL ESTADO

INFORMACIÓN AL 31 DE DICIEMBRE DE 2019

INCISO Nº	DENOMINACIÓN
97	Intendencia de Treinta y Tres

CUADRO 4	VÍNCULOS CON CALIDAD DE FUNCIONARIOS PÚBLICOS					
	ESCALAFÓN	Presupuestados	Provisorios	Contratos Permanentes/Función pública	Zafrales y Eventuales	Otros Funcionarios
A- PROFESIONAL	1		8	5		14
B- TÉCNICO PROFESIONAL			5	1		6
C- ADMINISTRATIVO	121		128	47		296
D- ESPECIALIZADO	19		51	153		223
E- OFICIOS	168		145	125		438
F- SERVICIOS AUXILIARES	103		58	121		282
G- DOCENTE DE UDELAR						0
H- DOCENTE DE A.N.E.P.						0
J- DOCENTE DE OTROS ORG.						0
K- MILITAR						0
L- POLICIAL						0
M- SERVICIOS EXTERIORES						0
N- JUDICATURA						0
P- POLÍTICO	2		2			4
Q- PARTICULAR CONFIANZA			1			1
R- RESIDUAL						0
S- PENITENCIARIO						0
OTROS (*)						0
TOTAL	414	0	398	452	0	1.264

(*) En caso de utilizar "otros" aclare a continuación a qué corresponde:

--

ALTAS Y BAJAS EN LOS ORGANISMOS DEL ESTADO
 INFORMACIÓN DEL 1° DE ENERO DE 2019 AL 31 DE DICIEMBRE DE 2019

INCISO N°	DENOMINACIÓN
97	Intendencia de Treinta y Tres

	Col. 1	Col. 2	Col. 3	Col. 4	Col. 5	Col. 6	Col. 7	Col. 8	Col. 9	Col. 10	Col. 11	Col. 12	Col. 13	Col. 14	Col. 15	Col. 16	Col. 17	Col. 18	Col. 19	Col. 20	Col. 21	Col. 22
	Inf.Vinculos dic. 2019	Inf.Vinculos dic. 2018	SALDO 1 Inf.Vinculos 2019 - 2018	ALTAS POR MECANISMO DE SELECCIÓN							BAJAS										SALDO (Total A - Total B)	Renovaciones
				Designación directa (*)	Sorteo	Concurso méritos y antecedentes	Concurso oposición y méritos	Listas de aspirantes	Otros (**)	Transformación (nuevos)	TOTAL A	Fallecimiento	Destitución	Cese	Renuncia	Fin de contrato	Jubilación	Por todo otro motivo (***)	Transformación (extinción)	TOTAL B		
VINCULOS CON CALIDAD DE FUNCIONARIO PUBLICO																						
Presupuestados	414	427	-13	4							4	2			4		12			18	-14	
Provisorios			0								0									0	0	
Contratados permanentes	398	413	-15	8							8	4		3	13		3			23	-15	
Zafrales y Eventuales	452	319	133	213							213	2		5	8	63	2			80	133	
Otros			0								0									0	0	
Sub Total	1.264	1.159	105	225	0	0	0	0	0	0	225	8	0	8	25	63	17	0	0	121	104	0
VINCULOS SIN CALIDAD DE FUNCIONARIO PUBLICO																						
Becarios			0								0									0	0	
Pasantes			0								0									0	0	
Arrendamientos de Obra	30	32	-2								0						1			1	-1	
Arrendamientos de Obra con Org. Internacional			0								0									0	0	
Arrendamientos de Servicio	36	32	4	5							5				1	1				2	3	
Arr. de Servicio con Org. Internacional			0								0									0	0	
Contratos a Término Ley 17.556			0								0									0	0	
Otros			0								0									0	0	
Sub Total	66	64	2	5	0	0	0	0	0	0	5	0	0	0	1	1	0	1	0	3	2	0
TOTAL	1.330	1.223	107	230	0	0	0	0	0	0	230	8	0	8	26	64	17	1	0	124	106	0

ACLARACIONES DEL ORGANISMO:

(*) Especificar normativa habilitante de designaciones directas.

Constitución de la República Art. 275 numeral 5

(**) Especificar "otros" mecanismos de selección.

(***) Especificar otros motivos de bajas

Aclaraciones: Diferencias entre Saldo 1 y Saldo 2.

En 2018 se informó un arrendamiento de servicio como arrendamiento de obra.

VÍNCULOS LABORALES CON EL ESTADO

INFORMACIÓN AL 31 DE DICIEMBRE DE 2019

INCISO Nº	DENOMINACIÓN
97	Junta Departamental de Treinta y Tres

SEXO	VÍNCULOS CON CALIDAD DE FUNCIONARIOS PÚBLICOS						VÍNCULOS SIN CALIDAD DE FUNCIONARIOS PÚBLICOS									
	Presupuestados	Provisorios	Contratos Permanentes/Función Púb	Zafrales y Eventuales	Otros Funcionarios	TOTAL FUNC.	Becarios	Pasantes	Arrendamiento de Obra	Arrend. Obra con Org. Internac.	Arrendamiento de Servicio	Arrend. Servicio con Org. Internac.	Contrato a Término Ley 17.556	Otros No Func.	TOTAL NO FUNC.	
HOMBRES	31					31										0
MUJERES	18		2			20	1									1
TRANS						0										0
TOTAL	49	0	2	0	0	51	1	0	0	0	0	0	0	0	0	1

DEPARTAMENTO (*)	VÍNCULOS CON CALIDAD DE FUNCIONARIOS PÚBLICOS						VÍNCULOS SIN CALIDAD DE FUNCIONARIOS PÚBLICOS									
	Presupuestados	Provisorios	Contratos Permanentes/Función Púb	Zafrales y Eventuales	Otros Funcionarios	TOTAL F.P.	Becarios	Pasantes	Arrendamiento de Obra	Arrend. Obra con Org. Internac.	Arrendamiento de Servicio	Arrend. Servicio con Org. Internac.	Contrato a Término Ley 17.556	Otros No Func.	TOTAL NO F.P.	
ARTIGAS						0										0
CANELONES						0										0
CERRO LARGO						0										0
COLONIA						0										0
DURAZNO						0										0
FLORES						0										0
FLORIDA						0										0
LAVALLEJA						0										0
MALDONADO						0										0
PAYSANDÚ						0										0
RÍO NEGRO						0										0
RIVERA						0										0
ROCHA						0										0
SALTO						0										0
SAN JOSÉ						0										0
SORIANO						0										0
TACUAREMBO						0										0
TREINTA Y TRES	49		2			51	1									1
MONTEVIDEO						0										0
EXTERIOR						0										0
ITINERANTE						0										0
Sin clasificar						0										0
TOTAL	49	0	2	0	0	51	1	0	0	0	0	0	0	0	0	1

(*) Corresponde informar el Departamento donde se llevan a cabo las tareas propias del vínculo.

Observaciones

VÍNCULOS LABORALES CON EL ESTADO

INFORMACIÓN AL 31 DE DICIEMBRE DE 2019

INCISO Nº	DENOMINACIÓN
97	Junta Departamental de Treinta y Tres

CUADRO 4	VÍNCULOS CON CALIDAD DE FUNCIONARIOS PÚBLICOS					
	ESCALAFÓN	Presupuestados	Provisorios	Contratos Permanentes/Función pública	Zafrales y Eventuales	Otros Funcionarios
A- PROFESIONAL	1					1
B- TÉCNICO PROFESIONAL						0
C- ADMINISTRATIVO	8					8
D- ESPECIALIZADO	2		2			4
E- OFICIOS	1					1
F- SERVICIOS AUXILIARES	3					3
G- DOCENTE DE UDELAR						0
H- DOCENTE DE A.N.E.P.						0
J- DOCENTE DE OTROS ORG.						0
K- MILITAR						0
L- POLICIAL						0
M- SERVICIOS EXTERIORES						0
N- JUDICATURA						0
P- POLÍTICO	31					31
Q- PARTICULAR CONFIANZA	3					3
R- RESIDUAL						0
S- PENITENCIARIO						0
OTROS (*)						0
TOTAL	49	0	2	0	0	51

(*) En caso de utilizar "otros" aclare a continuación a qué corresponde:

--

ALTAS Y BAJAS EN LOS ORGANISMOS DEL ESTADO
 INFORMACIÓN DEL 1° DE ENERO DE 2019 AL 31 DE DICIEMBRE DE 2019

INCISO N°	DENOMINACIÓN
97	Junta Departamental de Treinta y Tres

	Col. 1	Col. 2	Col. 3	Col. 4	Col. 5	Col. 6	Col. 7	Col. 8	Col. 9	Col. 10	Col. 11	Col. 12	Col. 13	Col. 14	Col. 15	Col. 16	Col. 17	Col. 18	Col. 19	Col. 20	Col. 21	Col. 22	
	Inf.Vinculos dic. 2019	Inf.Vinculos dic. 2018	SALDO 1 Inf.Vinculos 2019 - 2018	ALTAS POR MECANISMO DE SELECCIÓN							BAJAS										SALDO (Total A - Total B)	Renovaciones	
				Designación directa (*)	Sorteo	Concurso méritos y antecedentes	Concurso oposición y méritos	Listas de aspirantes	Otros (**)	Transformación (nuevos)	TOTAL A	Fallecimiento	Destitución	Cese	Renuncia	Fin de contrato	Jubilación	Por todo otro motivo (***)	Transformación (extinción)	TOTAL B			
VINCULOS CON CALIDAD DE FUNCIONARIO PUBLICO																							
Presupuestados	49	49	0						1		1					1					1	0	
Provisorios			0								0										0	0	
Contratados permanentes	2	2	0								0										0	0	
Zafrales y Eventuales			0								0										0	0	
Otros			0								0										0	0	
Sub Total	51	51	0	0	0	0	0	0	1	0	1	0	0	0	1	0	0	0	0	0	1	0	0
VINCULOS SIN CALIDAD DE FUNCIONARIO PUBLICO																							
Becarios	1	1	0						1		1					1					1	0	
Pasantes			0								0										0	0	
Arrendamientos de Obra			0								0										0	0	
Arrendamientos de Obra con Org. Internacional			0								0										0	0	
Arrendamientos de Servicio			0								0										0	0	
Arr. de Servicio con Org. Internacional			0								0										0	0	
Contratos a Término Ley 17.556			0								0										0	0	
Otros			0								0										0	0	
Sub Total	1	1	0	0	0	0	0	0	1	0	1	0	0	0	0	1	0	0	0	0	1	0	0
TOTAL	52	52	0	0	0	0	0	0	2	0	2	0	0	0	1	1	0	0	0	0	2	0	0

ACLARACIONES DEL ORGANISMO:

(*) Especificar normativa habilitante de designaciones directas.

(**) Especificar "otros" mecanismos de selección.

Elección directa, renuncia 1 edil y asume el siguiente en la lista. Becario Yo estudio y Trabajo seleccionado por otro organismo

(***) Especificar otros motivos de bajas

Aclaraciones: Diferencias entre Saldo 1 y Saldo 2.

VÍNCULOS LABORALES CON EL ESTADO

INFORMACIÓN AL 31 DE DICIEMBRE DE 2019

INCISO N°	DENOMINACIÓN
98	Intendencia de Montevideo

CUADRO 1		VÍNCULOS CON CALIDAD DE FUNCIONARIOS PÚBLICOS						VÍNCULOS SIN CALIDAD DE FUNCIONARIOS PÚBLICOS								
UNIDAD EJECUTORA		Presupuestados	Provisorios	Contratos Permanentes/ Función pública	Zafrales y Eventuales	Otros Funcionarios (1)	TOTAL F. P.	Becarios	Pasantes	Arrendamiento Obra	Arrend. Obra con Org. Internac.	Arrendamiento Servicio	Arrend. de Servicio con Org. Internac.	C. a Término Ley 17.556	Otros No Funcionarios (2)	TOTAL NO F. P.
N°	DENOMINACIÓN															
	Intendencia de Montevideo	5.812		1.075	95	14	6.996		827						23	850
	Municipio A	206		12			218		6							6
	Municipio B	97		9			106		3							3
	Municipio C	200		12			212		4							4
	Municipio CH	123		7			130		2							2
	Municipio D	141		10			151		4							4
	Municipio E	175		19			194		3							3
	Municipio F	141		13			154		2							2
	Municipio G	209		10			219		2							2
							0									0
							0									0
TOTAL		7.104	0	1.167	95	14	8.380	0	853	0	0	0	0	0	23	876

(1) En caso de utilizar esta categoría aclare a continuación a qué tipo de vínculos (**CON CALIDAD DE FUNCIONARIOS PÚBLICOS**) corresponde:

Residentes médicos: Se contratan en el marco del convenio celebrado con la UdelAR (Universidad de la República). Res.1755/10.-

(2) En caso de utilizar esta categoría aclare a continuación a qué tipo de vínculos (**SIN CALIDAD DE FUNCIONARIOS PÚBLICOS**) corresponde:

Experiencia de trabajo para reclusos y recientes liberados mayores.

Cantidad de funcionarios que perciben retiro incentivado al 31/12/2019 y normativa habilitante:

Cantidad de funcionarios en comisión en el Inciso (comisiones entrantes provenientes de otro Inciso):

104

Observaciones

VÍNCULOS LABORALES CON EL ESTADO

INFORMACIÓN AL 31 DE DICIEMBRE DE 2019

INCISO Nº	DENOMINACIÓN
98	Intendencia de Montevideo

SEXO	VÍNCULOS CON CALIDAD DE FUNCIONARIOS PÚBLICOS						VÍNCULOS SIN CALIDAD DE FUNCIONARIOS PÚBLICOS								
	Presupuestados	Provisorios	Contratos Permanentes/Función Púb	Zafrales y Eventuales	Otros Funcionarios	TOTAL FUNC.	Becarios	Pasantes	Arrendamiento de Obra	Arrend. Obra con Org. Internac.	Arrendamiento de Servicio	Arrend. Servicio con Org. Internac.	Contrato a Término Ley 17.556	Otros No Func.	TOTAL NO FUNC.
HOMBRES	4.557		636	59	2	5.254		269						13	282
MUJERES	2.547		531	36	12	3.126		584						10	594
TRANS						0									0
TOTAL	7.104	0	1.167	95	14	8.380	0	853	0	0	0	0	0	23	876

DEPARTAMENTO (*)	VÍNCULOS CON CALIDAD DE FUNCIONARIOS PÚBLICOS						VÍNCULOS SIN CALIDAD DE FUNCIONARIOS PÚBLICOS								
	Presupuestados	Provisorios	Contratos Permanentes/Función Púb	Zafrales y Eventuales	Otros Funcionarios	TOTAL F.P.	Becarios	Pasantes	Arrendamiento de Obra	Arrend. Obra con Org. Internac.	Arrendamiento de Servicio	Arrend. Servicio con Org. Internac.	Contrato a Término Ley 17.556	Otros No Func.	TOTAL NO F.P.
ARTIGAS						0									0
CANELONES						0									0
CERRO LARGO						0									0
COLONIA						0									0
DURAZNO						0									0
FLORES						0									0
FLORIDA						0									0
LAVALLEJA						0									0
MALDONADO						0									0
PAYSANDÚ						0									0
RÍO NEGRO						0									0
RIVERA						0									0
ROCHA						0									0
SALTO						0									0
SAN JOSÉ						0									0
SORIANO						0									0
TACUAREMBO						0									0
TREINTA Y TRES						0									0
MONTEVIDEO	7.104	0	1.167	95	14	8.380	0	853	0	0	0	0	0	23	876
EXTERIOR						0									0
ITINERANTE						0									0
Sin clasificar						0									0
TOTAL	7.104	0	1.167	95	14	8.380	0	853	0	0	0	0	0	23	876

(*) Corresponde informar el Departamento donde se llevan a cabo las tareas propias del vínculo.

Observaciones

VÍNCULOS LABORALES CON EL ESTADO

INFORMACIÓN AL 31 DE DICIEMBRE DE 2019

INCISO N°	DENOMINACIÓN
98	Intendencia de Montevideo

CUADRO 4	VÍNCULOS CON CALIDAD DE FUNCIONARIOS PÚBLICOS					
	ESCALAFÓN	Presupuestados	Provisorios	Contratos Permanentes/Función pública	Zafrales y Eventuales	Otros Funcionarios
A- PROFESIONAL	1.081		92			1.173
B- TÉCNICO PROFESIONAL	1.251		84	55		1.390
C- ADMINISTRATIVO	1.211		137			1.348
D- ESPECIALIZADO	387		12			399
E- OFICIOS	1.718		62			1.780
F- SERVICIOS AUXILIARES	802		102			904
G- DOCENTE DE UDELAR						0
H- DOCENTE DE A.N.E.P.						0
J- DOCENTE DE OTROS ORG.						0
K- MILITAR						0
L- POLICIAL						0
M- SERVICIOS EXTERIORES						0
N- JUDICATURA						0
P- POLÍTICO	10					10
Q- PARTICULAR CONFIANZA	34					34
R- RESIDUAL						0
S- PENITENCIARIO						0
OTROS (*)	610		678	40	14	1.342
TOTAL	7.104	0	1.167	95	14	8.380

(*) En caso de utilizar "otros" aclare a continuación a qué corresponde:

Presupuestados: 69 Casinos, 103 Cultural y Educativo, 438 Dirección y Jefaturas; Contratos Permanentes: 228 Cultural y Educativo, 22 Dirección y Jefaturas, 428 contrataciones directas que no se ajustan a la carrera funcional (ej: Coordinador); Zafrales y Eventuales: 37 Cultural y Educativo, 3 contrataciones directas; Otros funcionarios: 14 contrataciones directas.

ALTAS Y BAJAS EN LOS ORGANISMOS DEL ESTADO
INFORMACIÓN DEL 1° DE ENERO DE 2019 AL 31 DE DICIEMBRE DE 2019

INCISO N°	DENOMINACIÓN
98	Intendencia de Montevideo

	Col. 1	Col. 2	Col. 3	Col. 4	Col. 5	Col. 6	Col. 7	Col. 8	Col. 9	Col. 10	Col. 11	Col. 12	Col. 13	Col. 14	Col. 15	Col. 16	Col. 17	Col. 18	Col. 19	Col. 20	Col. 21	Col. 22
	Inf.Vinculos dic. 2019	Inf.Vinculos dic. 2018	SALDO 1 Inf.Vinculos 2019 - 2018	ALTAS POR MECANISMO DE SELECCIÓN							BAJAS							SALDO (Total A - Total B)	Renovaciones			
				Designación directa (*)	Sorteo	Concurso méritos y antecedentes	Concurso oposición y méritos	Listas de aspirantes	Otros (**)	Transformación (nuevos)	TOTAL A	Fallecimiento	Destitución	Cese	Renuncia	Fin de contrato	Jubilación			Por todo otro motivo (***)	Transformación (extinción)	TOTAL B
VINCULOS CON CALIDAD DE FUNCIONARIO PUBLICO																						
Presupuestados	7.104	7.130	-26							278	278	8	5		34	1	248	9		305	-27	
Provisorios			0								0									0	0	
Contratados permanentes	1.167	1.182	-15	56			264				320	1			23	15	14	4	278	335	-15	
Zafrales y Eventuales	95	71	24				116				116				7	84				91	25	
Otros	14	16	-2						4		4					6				6	-2	
Sub Total	8.380	8.399	-19	56	0	0	380	0	4	278	718	9	5	0	64	106	262	13	278	737	-19	0
VINCULOS SIN CALIDAD DE FUNCIONARIO PUBLICO																						
Becarios	0	22	-22								0				4	18				22	-22	
Pasantes	853	838	15						617		617					600				600	17	
Arrendamientos de Obra			0								0									0	0	
Arrendamientos de Obra con Org. Internacional			0								0									0	0	
Arrendamientos de Servicio			0								0									0	0	
Arr. de Servicio con Org. Internacional			0								0									0	0	
Contratos a Término Ley 17.556			0								0									0	0	
Otros	23	8	15						25		25				2	8				10	15	
Sub Total	876	868	8	0	0	0	0	0	642	0	642	0	0	0	6	626	0	0	0	632	10	0
TOTAL	9.256	9.267	-11	56	0	0	380	0	646	278	1.360	9	5	0	70	732	262	13	278	1.369	-9	0

ACLARACIONES DEL ORGANISMO:

(*) Especificar normativa habilitante de designaciones directas.

Art.275 inciso 5 de la Constitución de la República.

(**) Especificar "otros" mecanismos de selección.

OTROS No Funcionarios: Res.2464/18 se firmo un convenio nuevo entre la IM y CONVENIO ESPECÍFO CON EL INSTITUTO NACIONAL DE INCLUSIÓN SOCIAL ADOLESCENTE (INISA), y res. 3841/17 convenio con CONSEJO DE EDUCACIÓN TÉCNICO PROFESIONAL.-
OTROS Funcionarios y Pasantes: Convenio UDELAR

(***) Especificar otros motivos de bajas

13 funcionarios que se dieron de baja por el artículo D.47 del Digesto Departamental, Volumen III, baja por renuncia tácita.

Aclaraciones: Diferencias entre Saldo 1 y Saldo 2.

VÍNCULOS LABORALES CON EL ESTADO

INFORMACIÓN AL 31 DE DICIEMBRE DE 2019

INCISO Nº	DENOMINACIÓN
98	Junta Departamental de Montevideo

SEXO	VÍNCULOS CON CALIDAD DE FUNCIONARIOS PÚBLICOS						VÍNCULOS SIN CALIDAD DE FUNCIONARIOS PÚBLICOS								
	Presupuestados	Provisorios	Contratos Permanentes/Función Púb	Zafrales y Eventuales	Otros Funcionarios	TOTAL FUNC.	Becarios	Pasantes	Arrendamiento de Obra	Arrend. Obra con Org. Internac.	Arrendamiento de Servicio	Arrend. Servicio con Org. Internac.	Contrato a Término Ley 17.556	Otros No Func.	TOTAL NO FUNC.
HOMBRES	86		1			87	1	4						4	9
MUJERES	95		1			96	3	4							7
TRANS						0									0
TOTAL	181	0	2	0	0	183	4	8	0	0	0	0	0	4	16

DEPARTAMENTO (*)	VÍNCULOS CON CALIDAD DE FUNCIONARIOS PÚBLICOS						VÍNCULOS SIN CALIDAD DE FUNCIONARIOS PÚBLICOS								
	Presupuestados	Provisorios	Contratos Permanentes/Función Púb	Zafrales y Eventuales	Otros Funcionarios	TOTAL F.P.	Becarios	Pasantes	Arrendamiento de Obra	Arrend. Obra con Org. Internac.	Arrendamiento de Servicio	Arrend. Servicio con Org. Internac.	Contrato a Término Ley 17.556	Otros No Func.	TOTAL NO F.P.
ARTIGAS						0									0
CANELONES						0									0
CERRO LARGO						0									0
COLONIA						0									0
DURAZNO						0									0
FLORES						0									0
FLORIDA						0									0
LAVALLEJA						0									0
MALDONADO						0									0
PAYSANDÚ						0									0
RÍO NEGRO						0									0
RIVERA						0									0
ROCHA						0									0
SALTO						0									0
SAN JOSÉ						0									0
SORIANO						0									0
TACUAREMBO						0									0
TREINTA Y TRES						0									0
MONTEVIDEO	181		2			183	4	8						4	16
EXTERIOR						0									0
ITINERANTE						0									0
Sin clasificar						0									0
TOTAL	181	0	2	0	0	183	4	8	0	0	0	0	0	4	16

(*) Corresponde informar el Departamento donde se llevan a cabo las tareas propias del vínculo.

Observaciones

VÍNCULOS LABORALES CON EL ESTADO

INFORMACIÓN AL 31 DE DICIEMBRE DE 2019

INCISO Nº	DENOMINACIÓN
98	Junta Departamental de Montevideo

CUADRO 4	VÍNCULOS CON CALIDAD DE FUNCIONARIOS PÚBLICOS					
	ESCALAFÓN	Presupuestados	Provisorios	Contratos Permanentes/Función pública	Zafrales y Eventuales	Otros Funcionarios
A- PROFESIONAL	12					12
B- TÉCNICO PROFESIONAL	2					2
C- ADMINISTRATIVO	47					47
D- ESPECIALIZADO	8					8
E- OFICIOS						0
F- SERVICIOS AUXILIARES	42					42
G- DOCENTE DE UDELAR						0
H- DOCENTE DE A.N.E.P.						0
J- DOCENTE DE OTROS ORG.						0
K- MILITAR						0
L- POLICIAL						0
M- SERVICIOS EXTERIORES						0
N- JUDICATURA						0
P- POLÍTICO	31					31
Q- PARTICULAR CONFIANZA	6		2			8
R- RESIDUAL						0
S- PENITENCIARIO						0
OTROS (*)	33					33
TOTAL	181	0	2	0	0	183

(*) En caso de utilizar "otros" aclare a continuación a qué corresponde:

Cargos de Dirección y Sub Dirección

ALTAS Y BAJAS EN LOS ORGANISMOS DEL ESTADO
 INFORMACIÓN DEL 1° DE ENERO DE 2019 AL 31 DE DICIEMBRE DE 2019

INCISO N°	DENOMINACIÓN
98	Junta Departamental de Montevideo

	Col. 1	Col. 2	Col. 3	Col. 4	Col. 5	Col. 6	Col. 7	Col. 8	Col. 9	Col. 10	Col. 11	Col. 12	Col. 13	Col. 14	Col. 15	Col. 16	Col. 17	Col. 18	Col. 19	Col. 20	Col. 21	Col. 22
	Inf.Vinculos dic. 2019	Inf.Vinculos dic. 2018	SALDO 1 Inf.Vinculos 2019 - 2018	ALTAS POR MECANISMO DE SELECCIÓN							BAJAS								SALDO (Total A - Total B)	Renovaciones		
				Designación directa (*)	Sorteo	Concurso méritos y antecedentes	Concurso oposición y méritos	Listas de aspirantes	Otros (**)	Transformación (nuevos)	TOTAL A	Fallecimiento	Destitución	Cese	Renuncia	Fin de contrato	Jubilación	Por todo otro motivo (***)			Transformación (extinción)	TOTAL B
VINCULOS CON CALIDAD DE FUNCIONARIO PUBLICO																						
Presupuestados	181	187	-6	1		1			3		5	2			6		2	1		11	-6	
Provisorios			0								0									0	0	
Contratados permanentes	2	3	-1	2							2				3					3	-1	
Zafrales y Eventuales			0								0									0	0	
Otros			0								0									0	0	
Sub Total	183	190	-7	3	0	1	0	0	3	0	7	2	0	0	6	3	2	1	0	14	-7	0
VINCULOS SIN CALIDAD DE FUNCIONARIO PUBLICO																						
Becarios	4	9	-5						6		6				5	6				11	-5	
Pasantes	8	9	-1						5		5				2	4				6	-1	
Arrendamientos de Obra			0								0									0	0	
Arrendamientos de Obra con Org. Internacional			0								0									0	0	
Arrendamientos de Servicio			0								0									0	0	
Arr. de Servicio con Org. Internacional			0								0									0	0	
Contratos a Término Ley 17.556			0								0									0	0	
Otros	4	5	-1						5		5				1	5				6	-1	
Sub Total	16	23	-7	0	0	0	0	0	16	0	16	0	0	0	8	15	0	0	0	23	-7	0
TOTAL	199	213	-14	3	0	1	0	0	19	0	23	2	0	0	14	18	2	1	0	37	-14	0

ACLARACIONES DEL ORGANISMO:

(*) Especificar normativa habilitante de designaciones directas.

Particular Confianza.

(**) Especificar "otros" mecanismos de selección.

Presupuestados: Alta de Ediles.

Becarios, Pasantes y Otros: Convenio con otras instituciones.

(***) Especificar otros motivos de bajas

Fin período designación Defensoría del Vecino

Aclaraciones: Diferencias entre Saldo 1 y Saldo 2.

VÍNCULOS LABORALES CON EL ESTADO

INFORMACIÓN AL 31 DE DICIEMBRE DE 2019

INCISO Nº	DENOMINACIÓN
900	Congreso de Intendentes

SEXO	VÍNCULOS CON CALIDAD DE FUNCIONARIOS PÚBLICOS						VÍNCULOS SIN CALIDAD DE FUNCIONARIOS PÚBLICOS								
	Presupuestados	Provisorios	Contratos Permanentes/Función Púb	Zafrales y Eventuales	Otros Funcionarios	TOTAL FUNC.	Becarios	Pasantes	Arrendamiento de Obra	Arrend. Obra con Org. Internac.	Arrendamiento de Servicio	Arrend. Servicio con Org. Internac.	Contrato a Término Ley 17.556	Otros No Func.	TOTAL NO FUNC.
HOMBRES	1		8			9			3						3
MUJERES	2		5			7									0
TRANS						0									0
TOTAL	3	0	13	0	0	16	0	0	3	0	0	0	0	0	3

DEPARTAMENTO (*)	VÍNCULOS CON CALIDAD DE FUNCIONARIOS PÚBLICOS						VÍNCULOS SIN CALIDAD DE FUNCIONARIOS PÚBLICOS								
	Presupuestados	Provisorios	Contratos Permanentes/Función Púb	Zafrales y Eventuales	Otros Funcionarios	TOTAL F.P.	Becarios	Pasantes	Arrendamiento de Obra	Arrend. Obra con Org. Internac.	Arrendamiento de Servicio	Arrend. Servicio con Org. Internac.	Contrato a Término Ley 17.556	Otros No Func.	TOTAL NO F.P.
ARTIGAS						0									0
CANELONES						0									0
CERRO LARGO						0									0
COLONIA						0									0
DURAZNO						0									0
FLORES						0									0
FLORIDA						0									0
LAVALLEJA						0									0
MALDONADO						0									0
PAYSANDÚ						0									0
RÍO NEGRO						0									0
RIVERA						0									0
ROCHA						0									0
SALTO						0									0
SAN JOSÉ						0									0
SORIANO						0									0
TACUAREMBO						0									0
TREINTA Y TRES						0									0
MONTEVIDEO	3		13			16			3						3
EXTERIOR						0									0
ITINERANTE						0									0
Sin clasificar						0									0
TOTAL	3	0	13	0	0	16	0	0	3	0	0	0	0	0	3

(*) Corresponde informar el Departamento donde se llevan a cabo las tareas propias del vínculo.

Observaciones

VÍNCULOS LABORALES CON EL ESTADO

INFORMACIÓN AL 31 DE DICIEMBRE DE 2019

INCISO Nº	DENOMINACIÓN
900	Congreso de Intendentes

CUADRO 4	VÍNCULOS CON CALIDAD DE FUNCIONARIOS PÚBLICOS					
	Presupuestados	Provisorios	Contratos Permanentes/Función pública	Zafrales y Eventuales	Otros Funcionarios	TOTAL
ESCALAFÓN						
A- PROFESIONAL						0
B- TÉCNICO PROFESIONAL						0
C- ADMINISTRATIVO	3		10			13
D- ESPECIALIZADO						0
E- OFICIOS						0
F- SERVICIOS AUXILIARES						0
G- DOCENTE DE UDELAR						0
H- DOCENTE DE A.N.E.P.						0
J- DOCENTE DE OTROS ORG.						0
K- MILITAR						0
L- POLICIAL						0
M- SERVICIOS EXTERIORES						0
N- JUDICATURA						0
P- POLÍTICO			3			3
Q- PARTICULAR CONFIANZA						0
R- RESIDUAL						0
S- PENITENCIARIO						0
OTROS (*)						0
TOTAL	3	0	13	0	0	16

(*) En caso de utilizar "otros" aclare a continuación a qué corresponde:

--

ALTAS Y BAJAS EN LOS ORGANISMOS DEL ESTADO
 INFORMACIÓN DEL 1° DE ENERO DE 2019 AL 31 DE DICIEMBRE DE 2019

INCISO N°	DENOMINACIÓN
900	Congreso de Intendentes

	Col. 1	Col. 2	Col. 3	Col. 4	Col. 5	Col. 6	Col. 7	Col. 8	Col. 9	Col. 10	Col. 11	Col. 12	Col. 13	Col. 14	Col. 15	Col. 16	Col. 17	Col. 18	Col. 19	Col. 20	Col. 21	Col. 22	
	Inf.Vinculos dic. 2019	Inf.Vinculos dic. 2018	SALDO 1 Inf.Vinculos 2019 - 2018	ALTAS POR MECANISMO DE SELECCIÓN							BAJAS										SALDO (Total A - Total B)	Renovaciones	
				Designación directa (*)	Sorteo	Concurso méritos y antecedentes	Concurso oposición y méritos	Listas de aspirantes	Otros (**)	Transformación (nuevos)	TOTAL A	Fallecimiento	Destitución	Cese	Renuncia	Fin de contrato	Jubilación	Por todo otro motivo (***)	Transformación (extinción)	TOTAL B			
VINCULOS CON CALIDAD DE FUNCIONARIO PUBLICO																							
Presupuestados	3	3	0								0											0	0
Provisorios			0								0											0	0
Contratados permanentes	13	13	0								0											0	0
Zafrales y Eventuales			0								0											0	0
Otros			0								0											0	0
Sub Total	16	16	0	0	0	0	0	0	0	0	0	0	0	0	0	0	0	0	0	0	0	0	0
VINCULOS SIN CALIDAD DE FUNCIONARIO PUBLICO																							
Becarios			0								0											0	0
Pasantes			0								0											0	0
Arrendamientos de Obra	3	3	0								0											0	0
Arrendamientos de Obra con Org. Internacional			0								0											0	0
Arrendamientos de Servicio			0								0											0	0
Arr. de Servicio con Org. Internacional			0								0											0	0
Contratos a Término Ley 17.556			0								0											0	0
Otros			0								0											0	0
Sub Total	3	3	0	0	0	0	0	0	0	0	0	0	0	0	0	0	0	0	0	0	0	0	0
TOTAL	19	19	0	0	0	0	0	0	0	0	0	0	0	0	0	0	0	0	0	0	0	0	0

ACLARACIONES DEL ORGANISMO:

(*) Especificar normativa habilitante de designaciones directas.

(**) Especificar "otros" mecanismos de selección.

(***) Especificar otros motivos de bajas

Aclaraciones: Diferencias entre Saldo 1 y Saldo 2.

Oficina Nacional del Servicio Civil-Presidencia de la República
Laboratorio de Innovación y Observatorio de la Función Pública
Observatorio de la Gestión Humana del Estado
Montevideo, junio de 2020