

PRESENTACIÓN DEL INFORME DE EVALUACIÓN DE LAS BECAS CFE - ANEP

Uno de los principales propósitos de la asignación de becas es incentivar el egreso de los estudiantes en tiempo y forma. Desde ese objetivo, en 2015 se definió una nueva estructura mediante la creación de la Comisión Nacional de Becas y las Comisiones Locales por Centro o Instituto con participación de docentes y estudiantes y se aprobó un nuevo reglamento que, a su vez, fue ajustado en 2017. En el marco de una reunión de estas comisiones la División de Información y Estadística del Consejo de Formación en Educación de la Administración Nacional de Educación Pública presenta el informe de evaluación que elaboraron sobre las becas otorgadas por este Consejo.

Los tipos de beca que ofrece el Consejo de Formación en Educación son los siguientes:

- **Beca de asistencia económica - “Julio Castro”:** para estudiantes de la carrera de Magisterio de 1° y 2° año de todo los Institutos del país.
- **Beca de asistencia económica - “CFE”:** para estudiantes de las carreras de Profesorado, Educador Social, Maestro/Profesor Técnico, Asistente Técnico en Primera Infancia y Asistente Técnico en Laboratorios Digitales de todos los Institutos de Formación Docente (IFD), Instituto de Profesores Artigas (IPA) y el Instituto Normal de Enseñanza Técnica (INET).
- **Beca de residencia, alimentación y transporte:** para estudiantes de 1° año de las carreras los Centros Regionales de Profesores (CeRP). Esta beca se podrá solicitar: total (residencia, alimentación y transporte) o parcial (alimentación, transporte, alimentación y transporte o residencia).

Hitos en el Sistemas de becas

En 2015 se innovó su gestión mediante la firma de un convenio con el Fondo de Solidaridad para la administración de las becas del Consejo y, a partir del funcionamiento pleno del Sistema de Gestión Estudiantil, se aseguró el control del cumplimiento de los requisitos de aprobación del 70% del año en curso y la inscripción al 70% de las asignaturas del siguiente.

Se logró la convergencia en montos, plazos y exigencias de las «becas Julio Castro», destinadas a estudiantes de Magisterio (IINN e IFD) y de las «becas CFE» para estudiantes de las carreras de Profesorado, Maestro y Profesorado Técnico, Maestro/a de Primera Infancia y Educación Social. Ambas son específicamente de asistencia económica y los criterios de selección son en base a la condición socioeconómica y la escolaridad previa del estudiante. Se pagan en ocho cuotas de dos Bases de Prestaciones y Contribuciones que se ajustan anualmente.

También se continuó con la implementación de las «becas CeRP» para los estudiantes de estos Centros educativos que se ofrecen en diferentes modalidades: alimentación, transporte y residencia. Los estudiantes han podido recibir uno o más de estos beneficios y se ha ofrecido, en la mayor parte de los casos, la beca completa.

El CFE ha ido incrementando los recursos que se destinan al Sistema de becas: en 2015 se destinaban \$7.500.000 y en 2019 se llegó a \$32,400.000.

Desde 2019 el fondo destinado a las «becas Julio Castro» fue transferido desde el MEC para ser administrado por el

Departamento de Comunicación

 2900 5876 Int. 301 – 303

 comunica@cfe.edu.uy

CFE. Este fondo está constituido por \$63.000.000.

Para 2019 se otorgaron 1.406 becas de ayuda económica (Julio Castro y CFE) y 832 para estudiantes de los CeRP (526 completas y 306 para transporte y/o alimentación).

En 2016 se firmó un convenio con la Fundación Chamangá por el cual el CFE paga ocho cuotas a los beneficiarios y esta fundación complementa el pago y ofrece seguimiento a los becarios. En 2019 se otorgaron cinco (5) becas a estudiantes del CFE.

El acceso a Becas tiene un potente efecto en los egresos: avanza o egresa el 71% de los becarios.

Evolución de los egresos

En un escenario histórico de bajo nivel de egresos, a partir de 2015 se viene registrando un leve pero reiterado incremento que se expresa en una variación relativa total entre 2015 y 2019 del 14.3%, total que se compone por un 17% para las carreras de grado y un 32.7% para las de pregrado. En los 4 años computados se registraron 6.760 egresos, lo cual da un promedio anual de 1690 docentes egresados por año. Teniendo presente que en 2019 el ingreso a las carreras fue de 9.832 personas, la tasa de egreso sería del 17.2, que no presenta cambios respecto al guarismo registrado desde 2011.

Desde 2017, cuando se creó la División de Información y Estadística, el CFE realiza informes anuales de matrícula y de egresos estudiando la evolución histórica y analizando las características de ambos fenómenos, así como las características del estudiantado y los egresos.

En 2018 se otorgaron 2.311 becas a estudiantes del CFE, lo que representa el 8,5% de la matrícula inicial por carrera registrada el 31 de mayo de 2018.

Al completar la Ficha Socioeconómica en 2018, el 37,2% de los estudiantes declara que desea solicitar una beca. La cobertura de las becas alcanza al 22,8% de estas declaraciones de solicitud.

Esta cobertura se presenta según carrera en el siguiente cuadro:

Carrera	%
Magisterio	23,6
Profesorado	23,1
Educador social	14,7
Técnicas	11,4
Total	22,8

Entre quienes solicitan beca, el porcentaje de cobertura según carrera es similar en Profesorado y Magisterio (23% de los solicitantes en cada carrera).

El 62% de las becas otorgadas en 2018 son renovaciones.

Tipo de Beca	Renovación	Nuevas	Total	%
CFE	274	193	467	20,2
JC	585	336	921	39,9
CERP Completa	363	190	553	23,9
Alimentación	43	39	82	3,5
Residencia	33	6	39	1,7
Transporte	29	23	52	2,3
Transporte y alimentación	102	95	197	8,5
Total	1.429	882	2.311	100,0

923
40%

La beca Julio Castro es la que presenta mayor cobertura (921 becas).
No obstante, si se consideran todas las becas CeRP juntas, la cobertura es similar (923 becas).

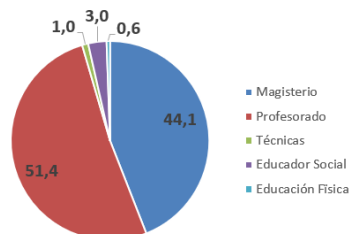
Becas otorgadas en 2018 por Tipo de Beca y carrera

Tipo de Beca	Educador Educación					Total
	Magisterio	Profesorado	Técnicas	Social	Física	
CFE	20,8%	64,5%	3,2%	11,6%	0,0%	100% (467)
JC	100,0%	0,0%	0,0%	0,0%	0,0%	100% (921)
CERP Completa	0,0%	98,0%	0,7%	1,3%	0,0%	100% (553)
Alimentación	0,0%	91,5%	0,0%	8,5%	0,0%	100% (82)
Residencia	0,0%	66,7%	0,0%	0,0%	33,3%	100% (39)
Transporte	0,0%	98,1%	1,9%	0,0%	0,0%	100% (52)
Transporte y alimentación	0,0%	98,0%	1,5%	0,5%	0,0%	100% (197)
Total	44,1%	51,4%	1,0%	3,0%	0,6%	100% (2.311)

Profesorado es la Carrera con mayor cantidad de becas otorgadas en 2018, seguida por Magisterio.

Becas otorgadas en 2018 por Carrera

Carrera	Becas	%
Profesorado	1188	51,4
Magisterio	1018	44,1
Técnicas	23	1,0
Educador Social	69	3,0
Educación Física	13	0,6
Total	2.311	100

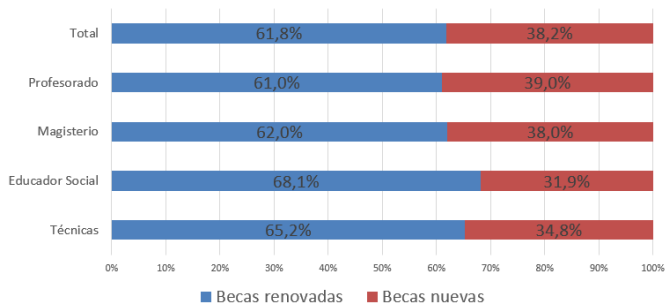


Departamento de Comunicación

 2900 5876 Int. 301 – 303

 comunica@cfe.edu.uy

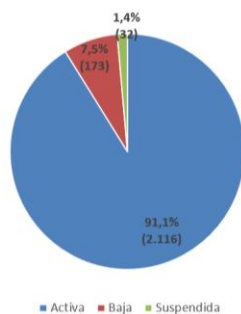
Carrera	Becas	Becas renovadas	Becas nuevas
Profesorado	1188	61,0%	39,0%
Magisterio	1018	62,0%	38,0%
Técnicas	23	65,2%	34,8%
Educador Social	69	68,1%	31,9%
Total	2298	61,8%	38,2%



Renovación de becas de la Carrera de Profesorado por Especialidad

Especialidad Profesorado	Becas	Becas renovadas	Becas nuevas
Matemática	172	56,4%	43,6%
Historia	148	58,8%	41,2%
Ciencias Geográficas	126	65,1%	34,9%
Ciencias Biológicas	107	68,2%	31,8%
Derecho	86	57,0%	43,0%
Literatura	84	52,4%	47,6%
Comunicación Visual	78	74,4%	25,6%
Física	72	69,4%	30,6%
Inglés	66	66,7%	33,0%
Química	63	78,0%	26,0%
Español	55	63,6%	36,4%
Filosofía	57	50,9%	49,1%
Informática	28	46,4%	53,6%
Sociología	23	60,9%	39,1%
Educación Musical	15	66,7%	33,0%
Portugués	5	20,0%	80,0%
Astronomía	1	0,0%	100,0%
Danza	1	100,0%	0,0%
Francés	1	100,0%	0,0%

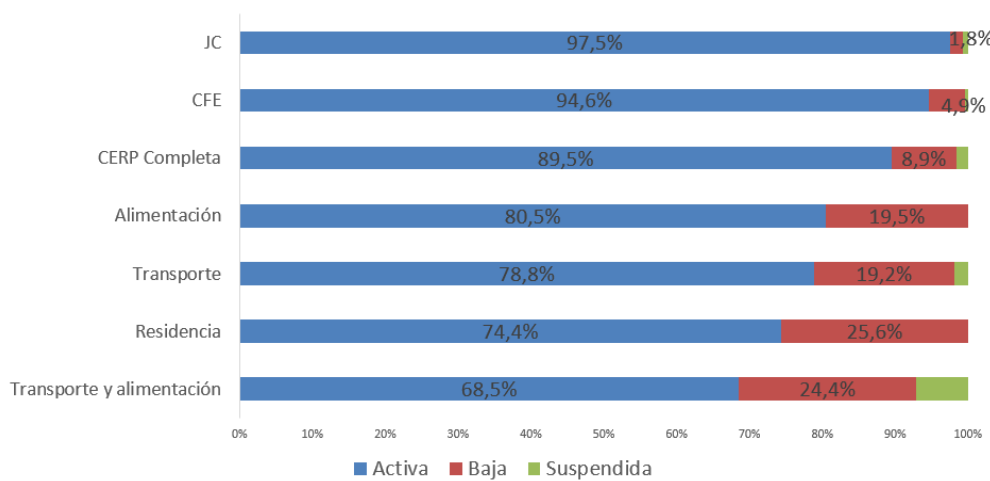
Estado de las Becas otorgadas a fines de 2018



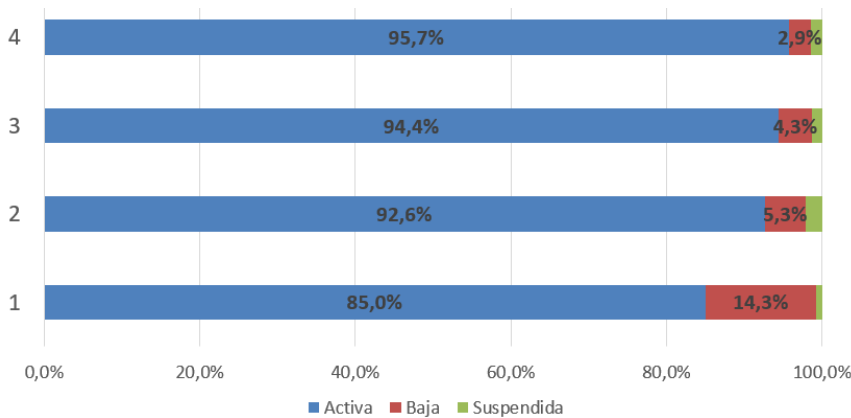
- A fines de 2018, la gran mayoría de las becas son activas (91,1%):
 - 401 están finalizadas (19%)
 - 1.698 son plausibles de ser renovadas en 2019 (81%)
- 32 becas en suspenso (1,4% sobre el total de becas asignadas en 2018)

Departamento de Comunicación

 2900 5876 Int. 301 – 303
 comunica@cfe.edu.uy

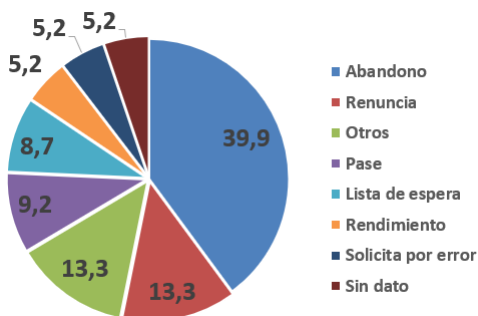


Las becas CeRP son las que presentan los mayores porcentajes de bajas al finalizar 2018. Principalmente las de Residencia (25,6%) y Transporte y Alimentación (24,4%).



Las becas otorgadas a los estudiantes de 1er año, son las que presentan el mayor porcentaje de bajas (14,3%).

Motivos de las bajas



El principal motivo de las bajas es el abandono de la carrera (40%).

Le sigue como motivo de baja, la renuncia a la beca (13%).

Cantidad y porcentaje de egresos de las becas activas otorgadas en 2018.

Departamento de Comunicación

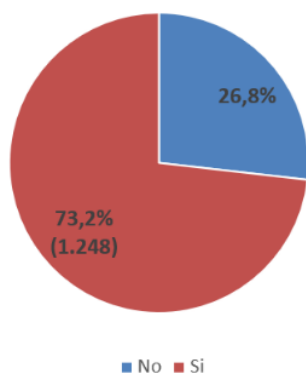
 2900 5876 Int. 301 – 303

 comunica@cfe.edu.uy

Tipo de beca	Maestro Educación Primaria	Profesorado	ATPI	Maestro de Educación Primaria (MPI)	Total	%
Julio Castro	140	0	0	2	140	58,8
CFE	1	13	19	2	34	14,3
Completa	0	33	0	0	33	13,9
Transporte y Alimentación	0	15	0	0	15	6,3
Alimentación	0	8	0	0	8	3,4
Transporte	0	6	0	0	6	2,5
Residencia	0	1	0	0	1	0,4
Total	141	76	19	2	238	100,0

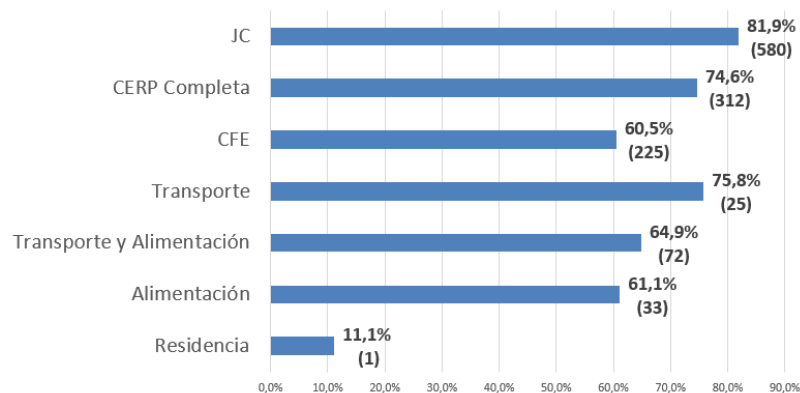
} 26,5%

Cantidad y porcentaje de becas otorgadas en 2018 y renovadas en 2019



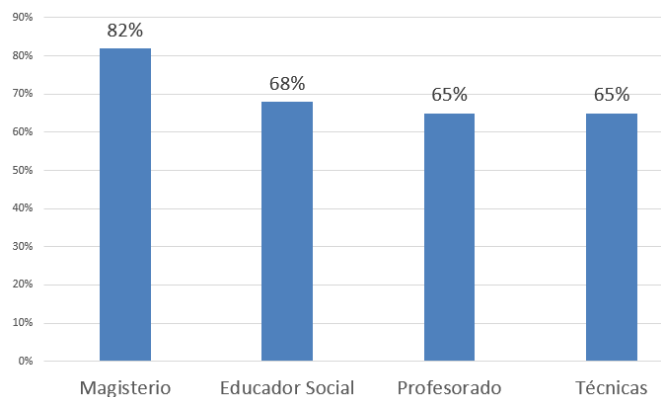
A fines de 2018, había 1.698 becados con posibilidad de renovar su beca en 2019. 7 de cada 10 renuevan su beca en 2019 (73,2%): 1.248. Esta relación se mantiene por año/grado.

Cantidad y porcentaje de becas otorgadas en 2018 que se renuevan en 2019 según tipo de beca



El porcentaje mayor de renovaciones se da entre las becas Julio Castro (81,9%), seguidas por las becas CeRP Completa (74,6%).

Cantidad y porcentaje de becas otorgadas en 2018 que se renuevan en 2019 según carrera



El porcentaje de renovaciones por carrera se relaciona con el tipo de beca: 81,9% de los becados de Magisterio y alrededor del 65% del resto de las carreras (Profesorado, Educador Social y Carreras Técnicas) renuevan su beca en 2019.

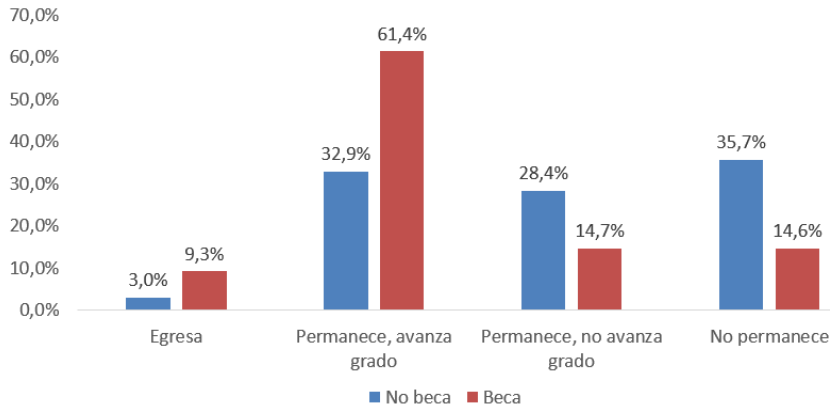
Resultados de los becados (permanencia en 2019)

INDICADORES DE PERMANENCIA		Tiene Beca		Total
		No beca	Beca	
Permanece, avanza grado	Casos	8882	1272	10154
	%	32,9%	61,4%	34,9%
Permanece, no avanza grado	Casos	7672	305	7977
	%	28,4%	14,7%	27,4%
Egresada	Casos	813	192	1005
	%	3,0%	9,3%	3,5%
No permanece	Casos	9634	303	9937
	%	35,7%	14,6%	34,2%
Total	Casos	27001	2072	29073
	%	100%	100%	100%

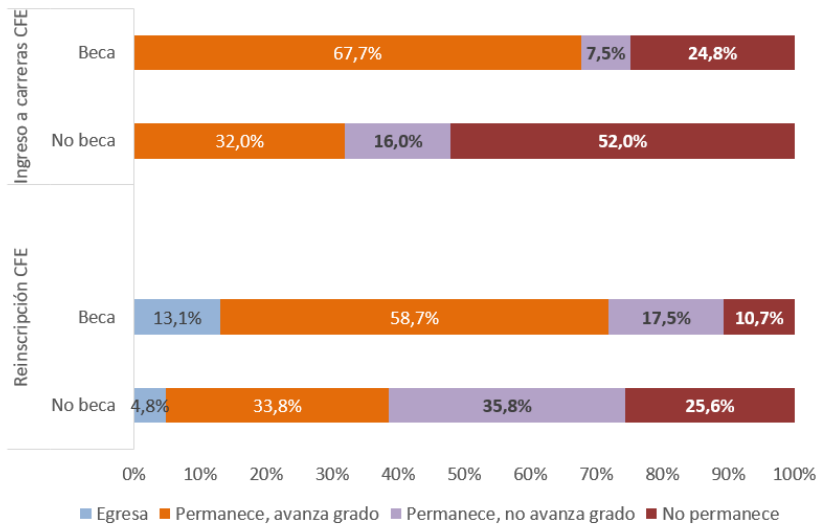
El porcentaje de estudiantes con beca en 2018 que permanecen en el CFE y avanzan de agrado año siguiente (2019) duplica al de quienes no tienen beca.

El porcentaje de estudiantes que no permanecen en CFE, es significativamente menor entre los becados en 2018 en comparación con quienes no lo fueron.

Indicadores de permanencia en 2019 entre los estudiantes becados y no becados



Indicadores de permanencia en 2019 entre los estudiantes becados y no becados según ingresos y reinscripciones al CFE



El porcentaje de estudiantes becados que ingresaron al CFE en 2018 y que permanecen en el CFE y avanzan de grado al año siguiente (2019) duplica al de quienes ingresan y no tienen beca (67,7% vs 32,0%).

El porcentaje de ingresantes becados en 2018 que no permanecen en 2019 en el CFE baja a la mitad en comparación a los ingresantes sin beca (24,8% vs 52,0%).