

Rendición de Cuentas 2021

Setiembre 2022



Ministerio
**de Economía
y Finanzas**



- 1) Introducción: una rendición de cuentas que destina dinero a áreas prioritarias.
- 2) Año 2021: se tomaron medidas ante la pandemia y se superaron pronósticos de crecimiento / empleo.
- 3) Finanzas Públicas 2021: se cumplieron todas las previsiones.
- 4) Año 2022: contexto internacional con luces y sombras.
- 5) Escenario 2022-2026: medidas tomadas y proyecciones locales.
- 6) Hacia el Futuro: educación, seguridad, innovación, infraestructura y recuperación salarial.
- 7) Conclusiones: una política económica con foco en la gente.



Ministerio
**de Economía
y Finanzas**

1. Introducción

Rendición de Cuentas 2021: importantes recursos para áreas prioritarias

- Rendición de cuentas 2021 **muy auspiciosa** por **volumen de recursos** asignados y por el **destino** de los mismos.
- Foco está en las **personas**:
 - Objetivo: **crecimiento y empleo**. Se generan recursos que se vuelcan a la sociedad.
 - RCC actual: se destinan recursos a la **transformación educativa, seguridad, salud e infraestructura, entre otros**.
 - Se cumple con el compromiso de **recuperar el salario real y, con ello, las pasividades**.
 - Se cumple con el compromiso de **no subir impuestos**. **La regla fiscal** permitió sostener políticas sociales y afianzar grado inversor generando inversión y empleo.
- Luego de **dos años de pandemia**, la economía **recupera**. Se siguen atendiendo **urgencias** sin perder la mira de **futuro**. “Luces Cortas” y “Luces Largas”.

2. Año 2021

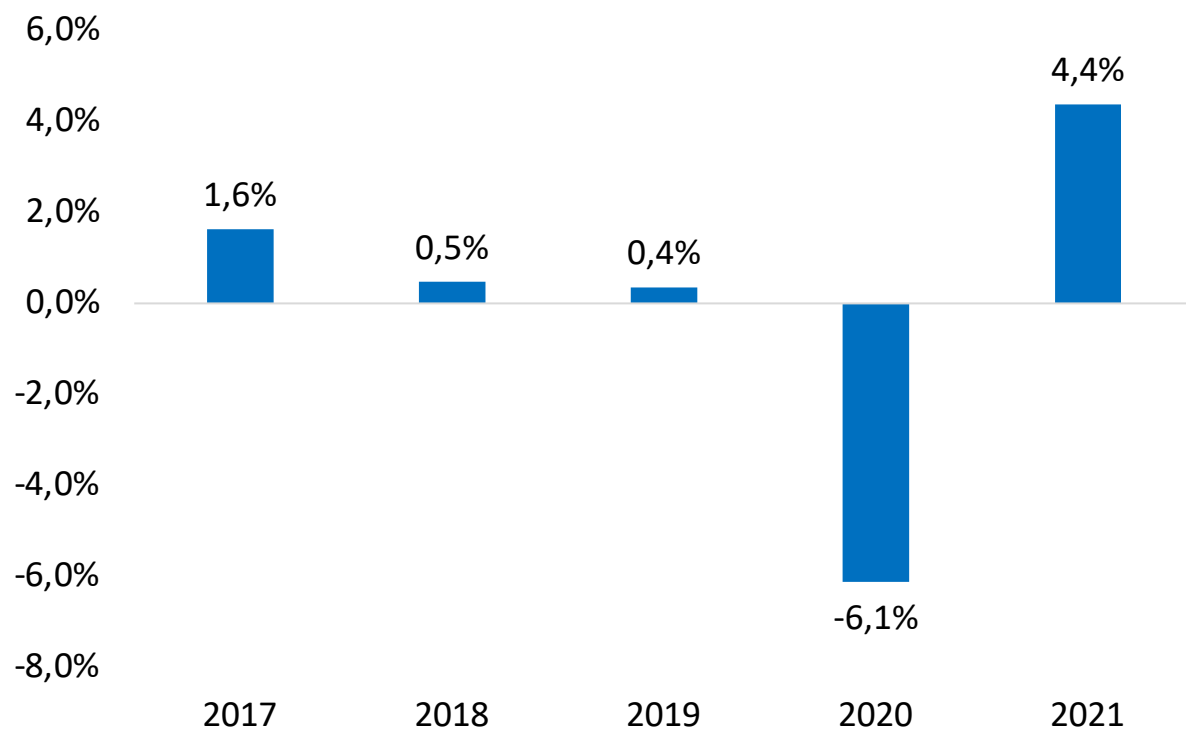


Ministerio
**de Economía
y Finanzas**

Resultados: actividad económica en T3 2021 por encima de los niveles pre pandemia

Producto Interno Bruto

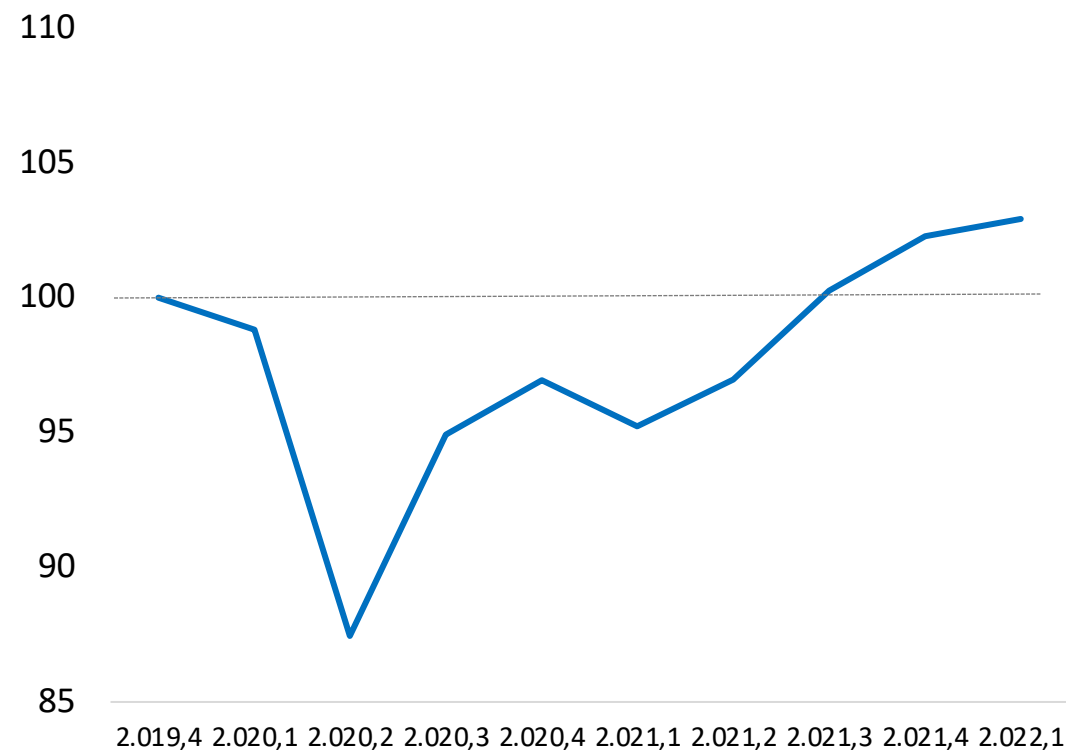
Variación real anual




Fuente: BCU

PIB trimestral desestacionalizado

Índice base 2019,4=100



Resultados: fuerte recuperación del empleo



SE RECUPERARON

+98%

DE LOS PUESTOS DE TRABAJO NETOS PERDIDOS EN 2020

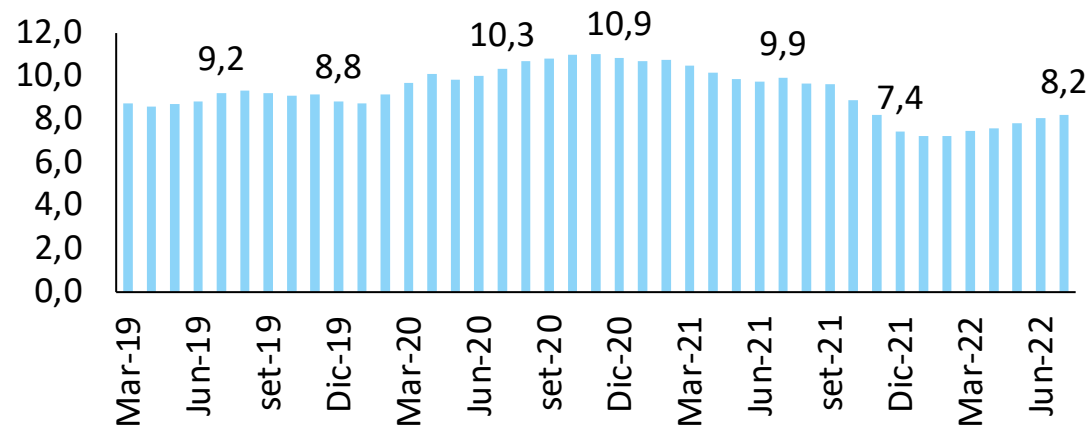
+58.000

PUESTOS DE TRABAJO NETOS EN 2021

Resultados: otros indicadores del mercado laboral también recuperaron

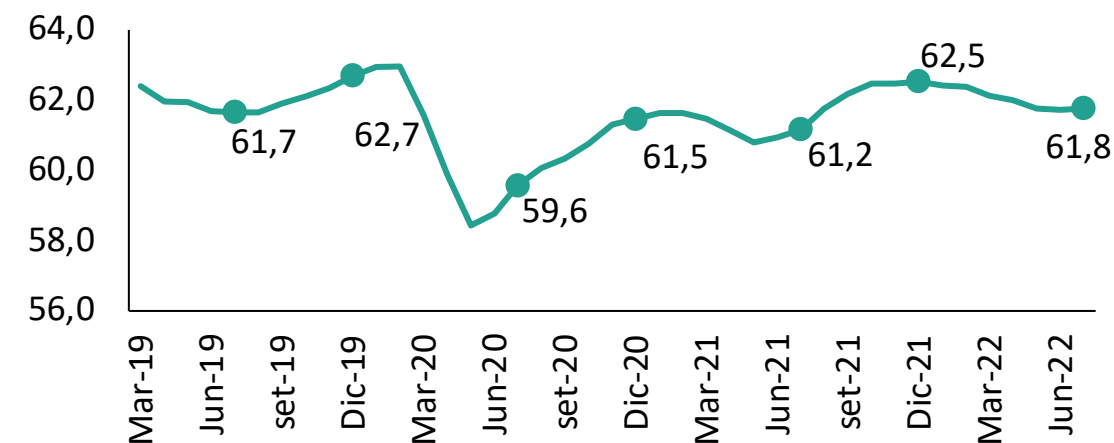
Tasa de Desempleo

Datos mensuales, trimestre móvil, %



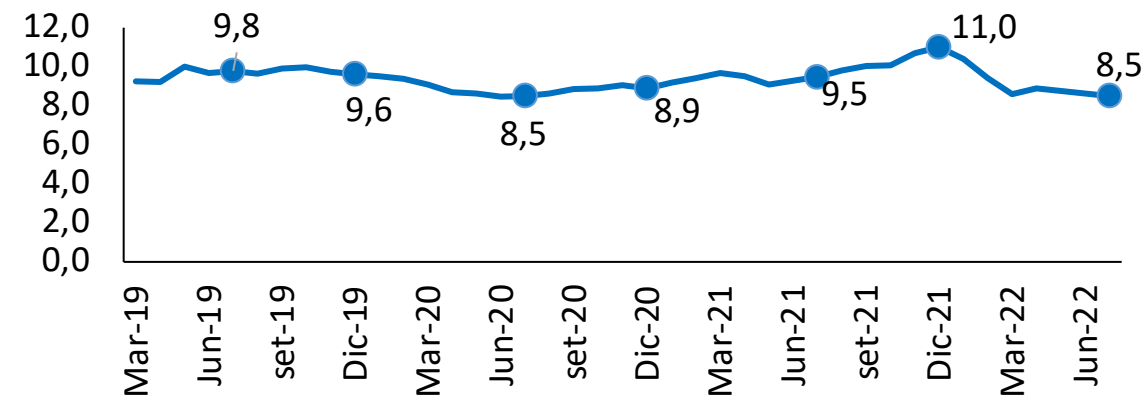
Tasa de Actividad

Datos mensuales, trimestre móvil, %



Tasa de Subempleo

Datos mensuales, trimestre móvil, %

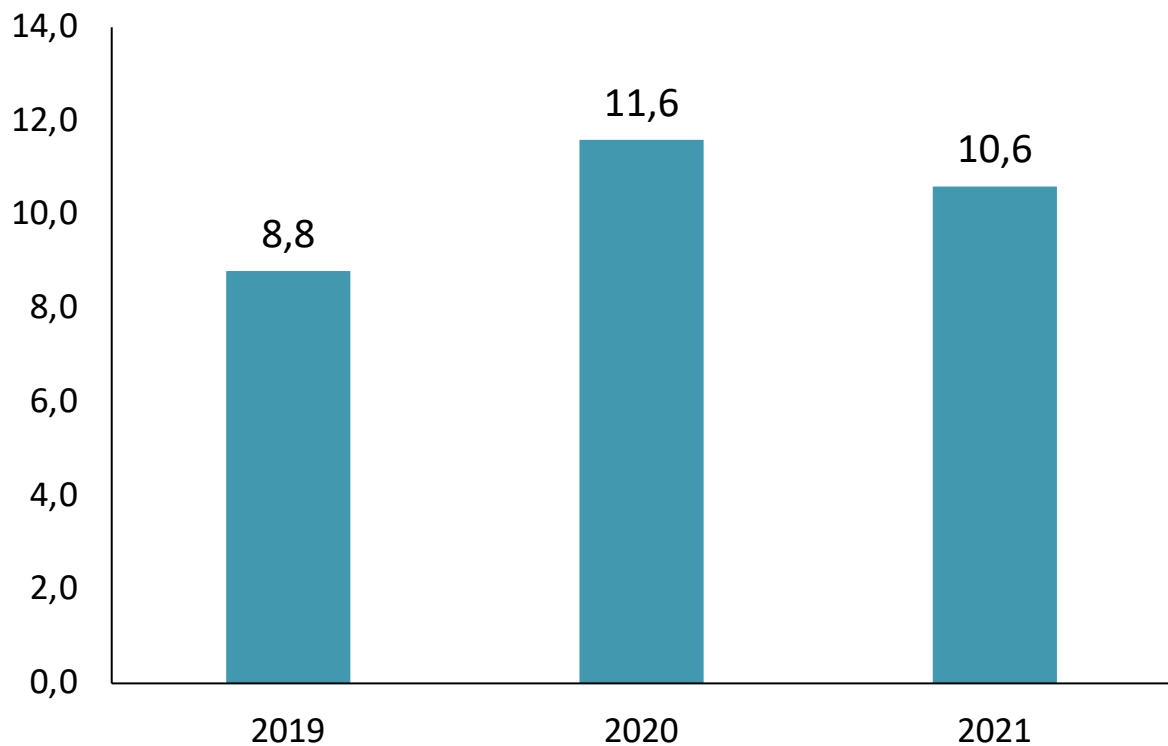


**9ENA RONDA SALARIAL:
DETERMINÓ RECUPERACIÓN GRADUAL DEL
SALARIO REAL.**

Resultados: pobreza 2021 se redujo con respecto a 2020

Pobreza en personas

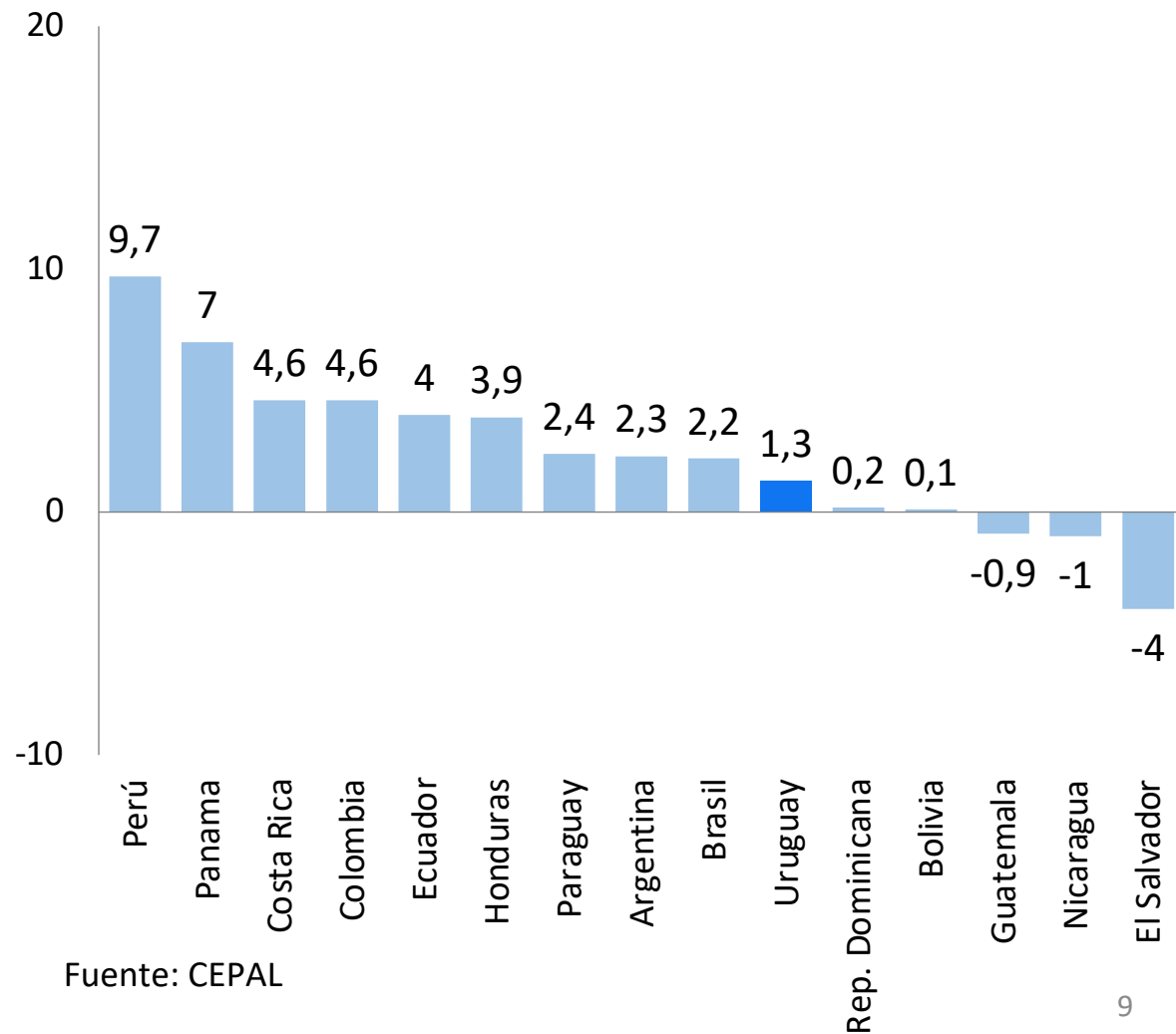
Total país, %



Fuente: INE

Pobreza en América Latina, diferencia 2021-2019

Puntos porcentuales

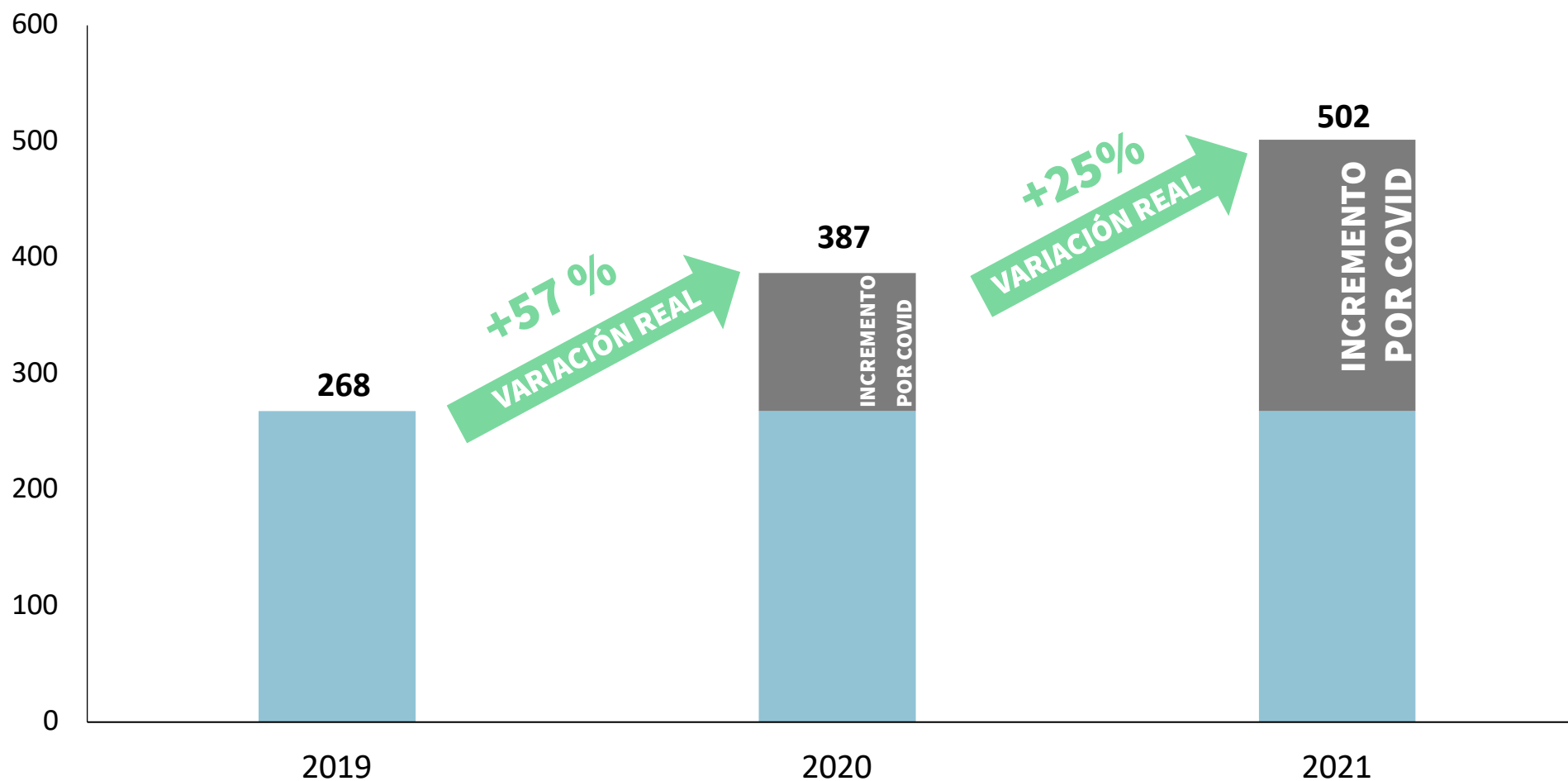


Fuente: CEPAL

Medidas: apoyos sociales se duplicaron respecto a pre pandemia

Transferencias sociales

Millones de USD



Notas: Incremento por COVID: contempla duplicaciones de AFAM-PE, TUS, TuApp y Bono Crianza.

Fuente: MEF en base a MIDES

Medidas: apoyos al sector productivo con foco en Mipymes

- **Apoyos Tributarios (Ley 19.942)**
 - **Reducción de Aportes Jubilatorios a Mipymes:** exoneración de 50% ap. jubilatorios patronales a la seguridad social del régimen de Ind. y Comercio durante el 1S21.
 - **Monotributistas:** aporte gradual para nuevos contribuyentes y suspensión automática de deuda impaga por dos meses consecutivos.
 - **Contribuyentes de IRAE (“1era Franja”):** exoneración anticipo IRAE mínimo.
 - **Contribuyentes de IRAE (“1era y 2ª Franja”) e IMEBA:** abatimiento del Imp. Patrim.
 - **Todas las empresas:** régimen de facilidades de pago de BPS y DGI.
- **Medidas de alivio fiscal en zonas fronterizas (Ley 19.993 y Decreto 384/021)**
 - Mipymes: exoneración de 100% de aportes patronales, pago de prestación tributaria unificada de Monotributo, Monotributo Mides o IVA mínimo mensual;
 - Empresas más grandes: se exoneró de pagos mínimos mensuales de IRAE y se eximió de anticipos de IP, entre otras medidas.
- **Apoyos a sectores más afectados (Ley 19.989), Sector Turístico, Empresas de Transporte Colectivo de Pasajeros, Subsidios ANDE.**

Medidas: apoyos al sector productivo con foco en Mipymes

SE
CONTINUÓ
CON ESTA
LÍNEA DE
APOYO

SE
GARANTIZARON
11.000
OPERACIONES POR
U\$S 378
MILLONES

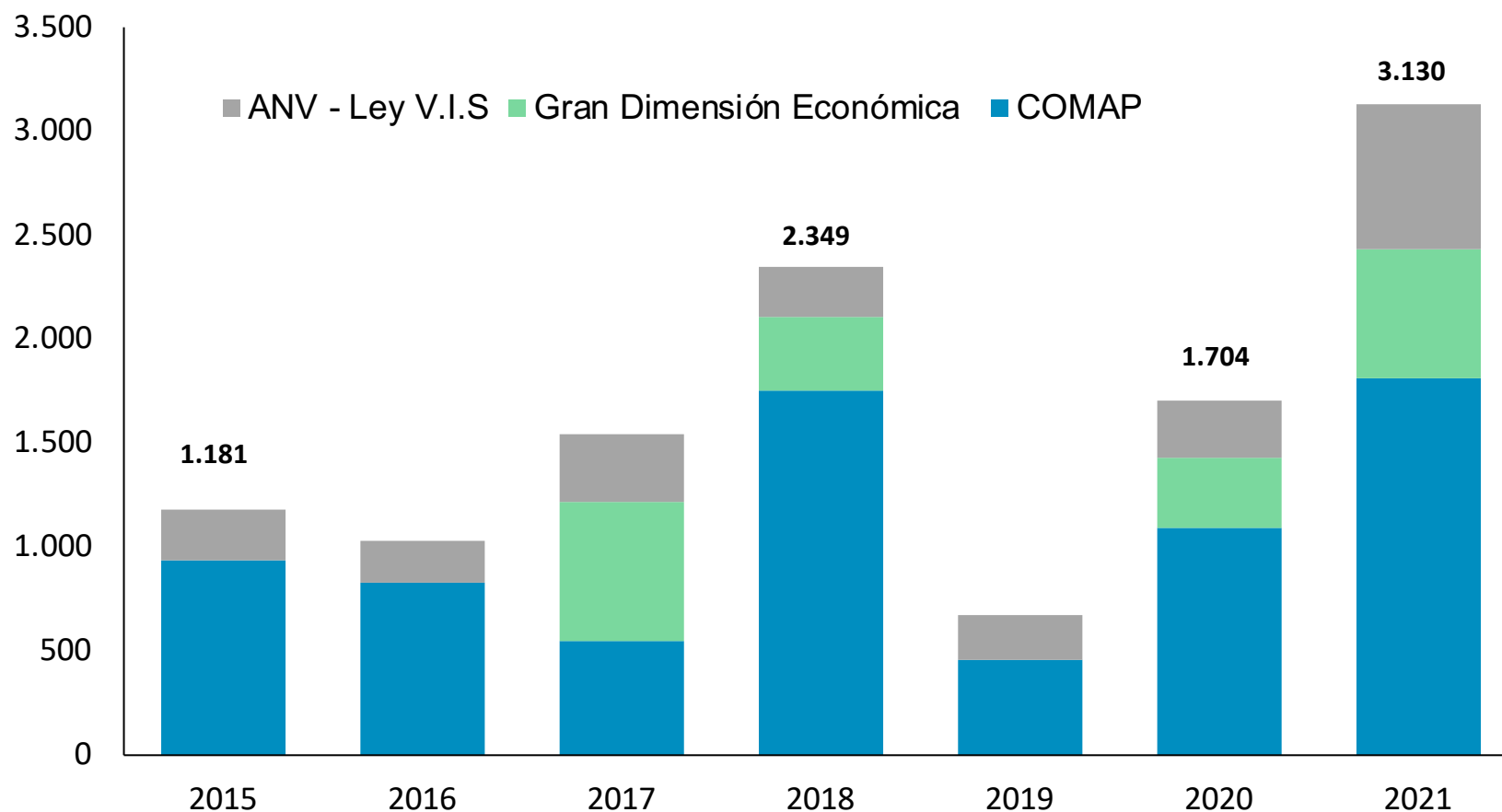


SE
APOYARON
CERCA
DE **9.000**
EMPRESAS

DE LAS CUALES
99% SON
MICRO
PEQUEÑAS
& MEDIANAS
EMPRESAS

Incentivos a la Inversión

Inversión presentada según régimen, millones de USD



Datos preliminares.

Fuente: MEF en base a COMAP y ANV

PRÓRROGA DEL SEGURO DE DESEMPLEO PARCIAL PARA LOS SECTORES MÁS AFECTADOS POR LA PANDEMIA

FLEXIBILIZACIÓN DE REQUISITOS DE ACCESO AL SEGURO DE PARO

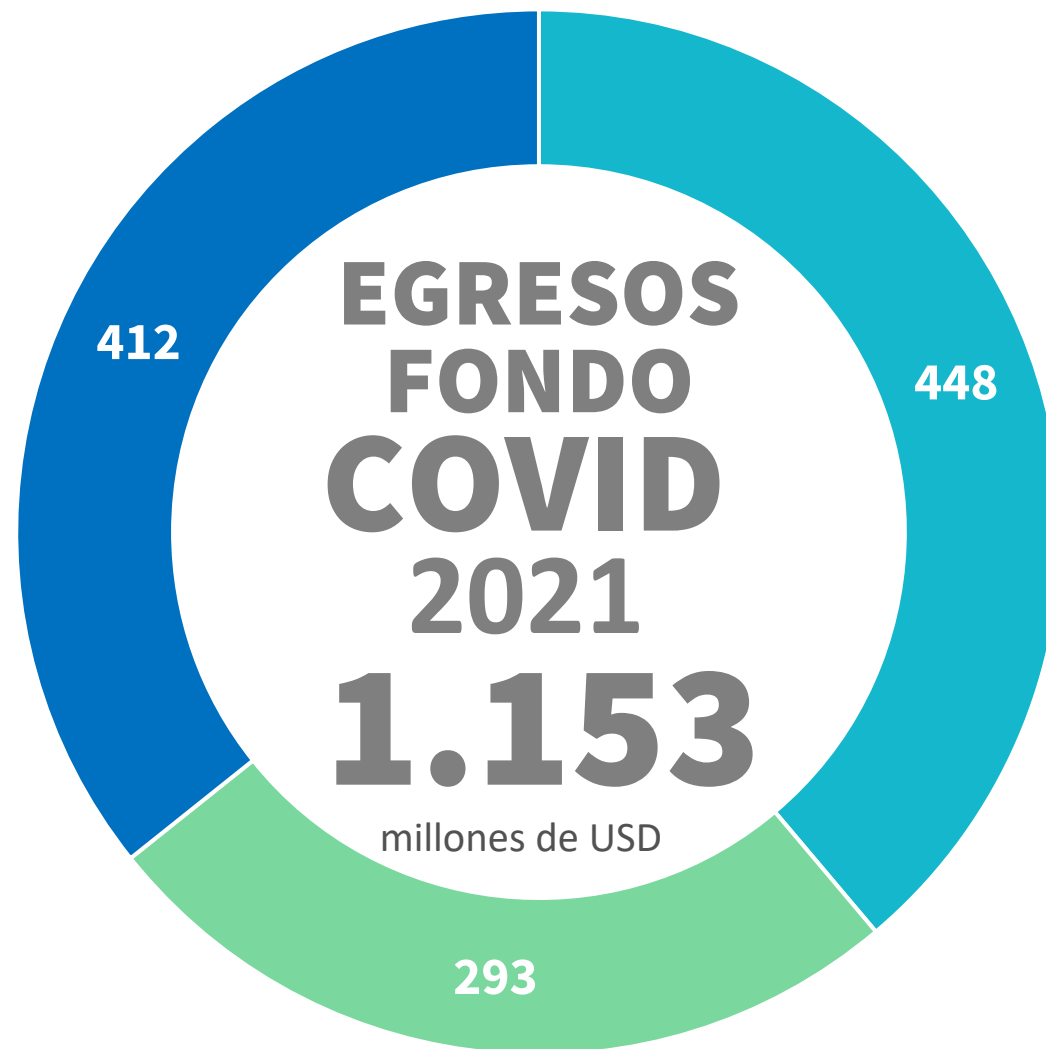
FACILITACIÓN DE ACCESO AL SUBSIDIO POR ENFERMEDAD

PROGRAMA DE OPORTUNIDAD LABORAL CON JORNALES SOLIDARIOS EN TODO EL PAÍS

INCENTIVOS ECONÓMICOS A EMPRESAS QUE CONTRATEN TRABAJADORES CON MENOR ACCESO AL EMPLEO (JÓVENES, MAYORES DE 45, MUJERES Y PERSONAS CON DISCAPACIDAD)

Fondo Covid 2021 fue mayor a 2020

**MEDIDAS
ECONÓMICAS
& DE EMPLEO**



**MEDIDAS
SANITARIAS**

**POLÍTICA DE
VACUNACIÓN**

**MEDIDAS DE
APOYO SOCIAL**



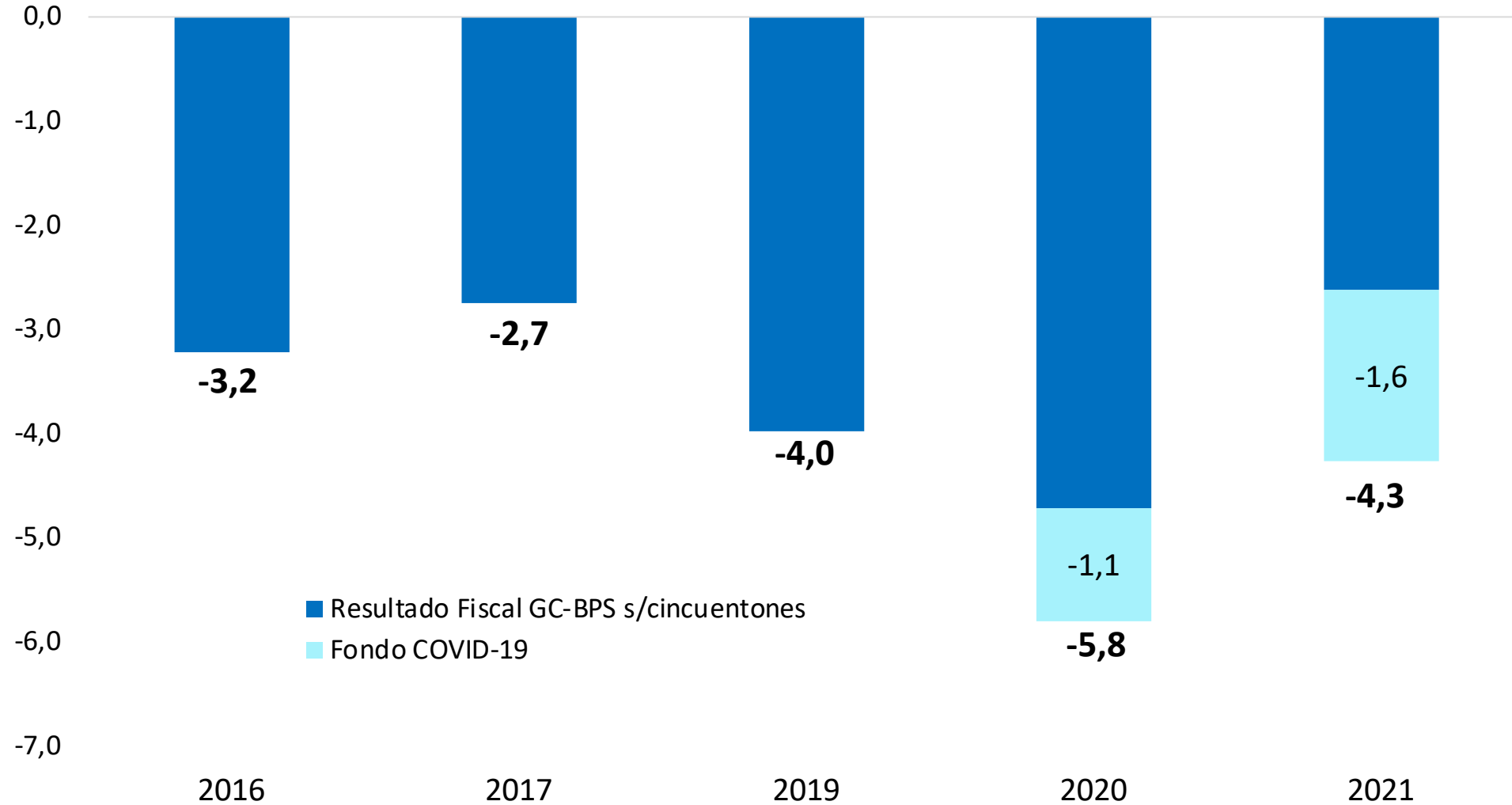
Ministerio
**de Economía
y Finanzas**

3. Finanzas Públicas 2021

Resultado Fiscal Efectivo: se cumplió previsión y se redujo el déficit

Resultado GC - BPS sin ingresos del FSS

% del PIB



CONSEJO FISCAL
ASESOR
COMITÉ DE
EXPERTOS

1er
PILAR

RESULTADO
FISCAL
ESTRUCTURAL



REGLA FISCAL

2do
PILAR

TOPE
DE GASTO



3er
PILAR

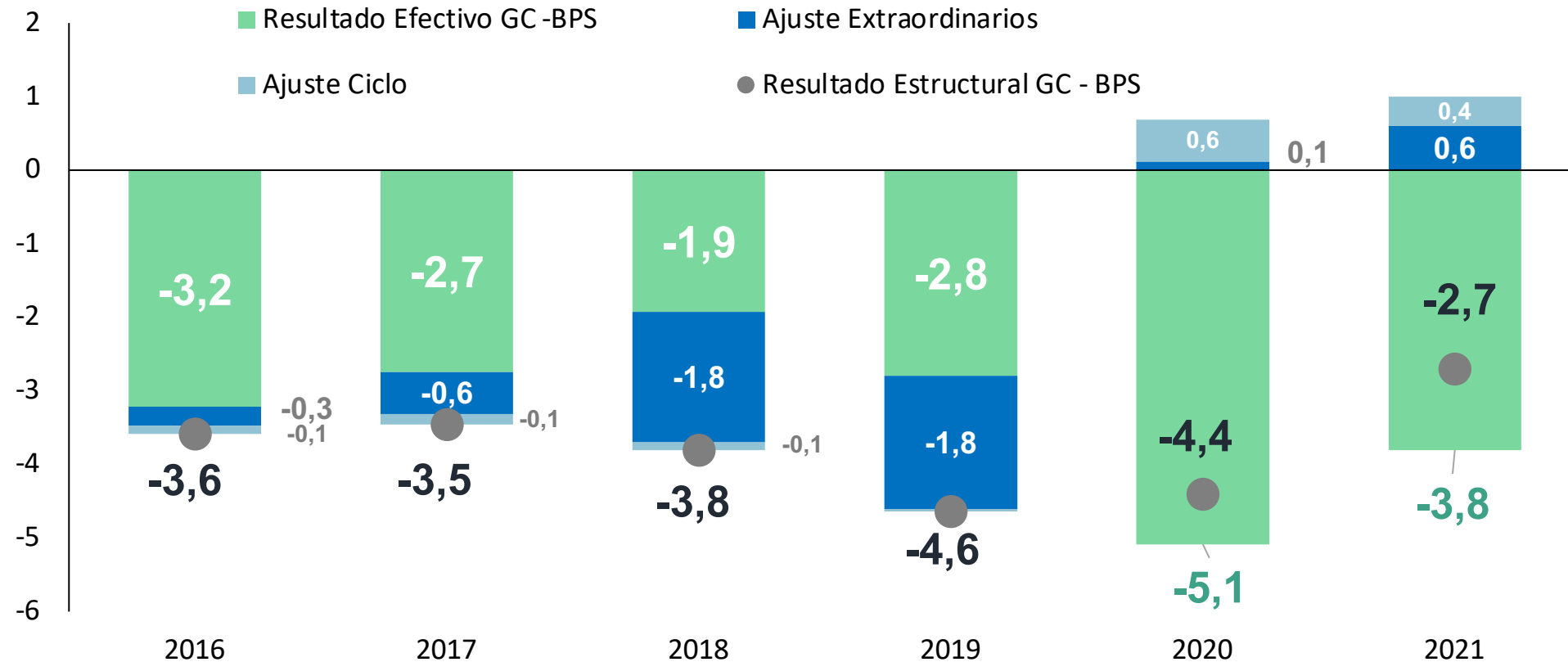
TOPE
DE ENDEUDAMIENTO
NETO



1er Pilar: resultado fiscal estructural

Resultado Fiscal Estructural GC-BPS

% del PIB



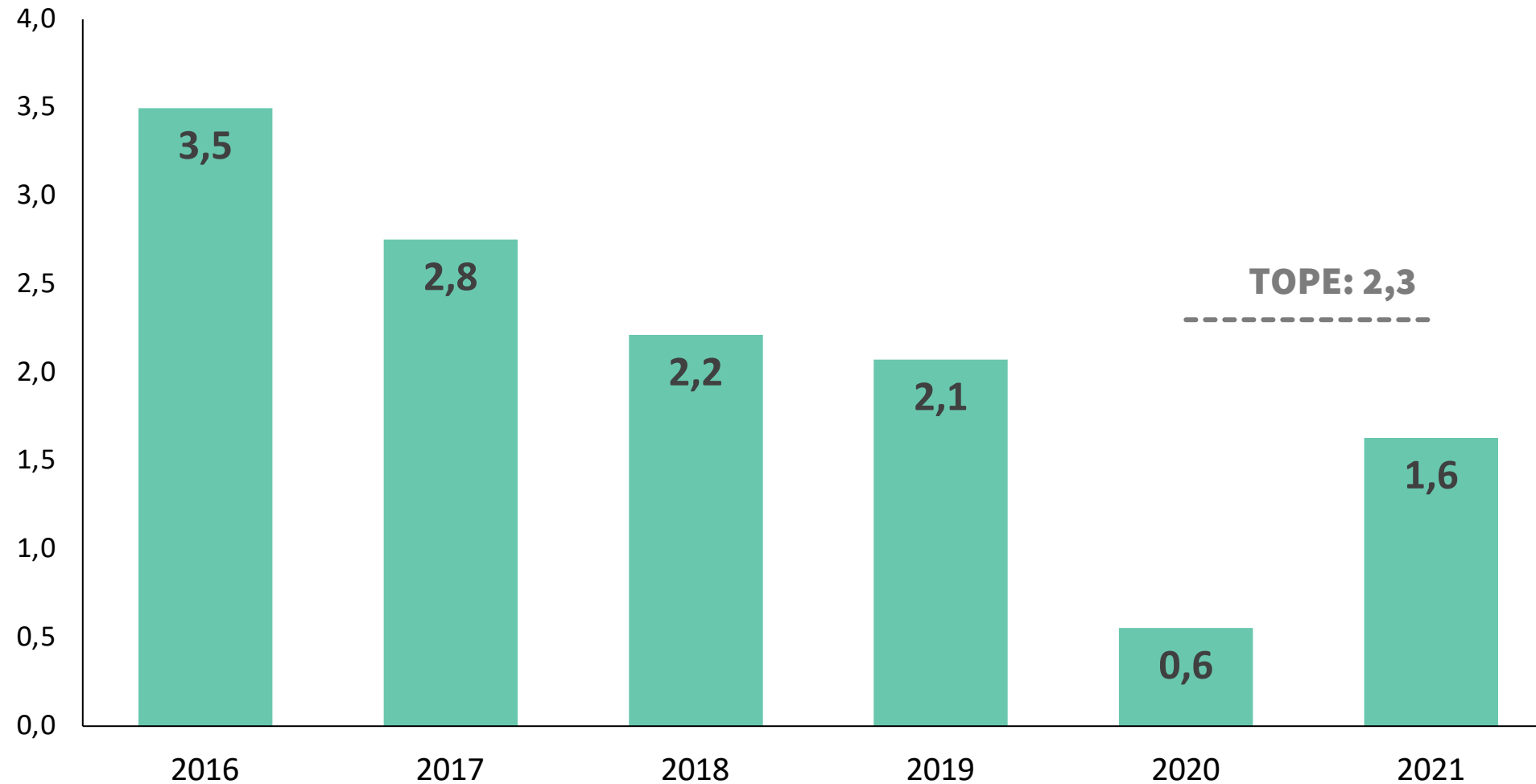
*Resultado Efectivo GC-BPS incluye ingresos al FSS

Fuente: MEF

2do Pilar: variación real de egresos primarios

Egresos Primarios

Variación real, %



3er Pilar: tope de endeudamiento neto



**LÍMITE
LEGAL**
U\$S 2.990
MILLONES

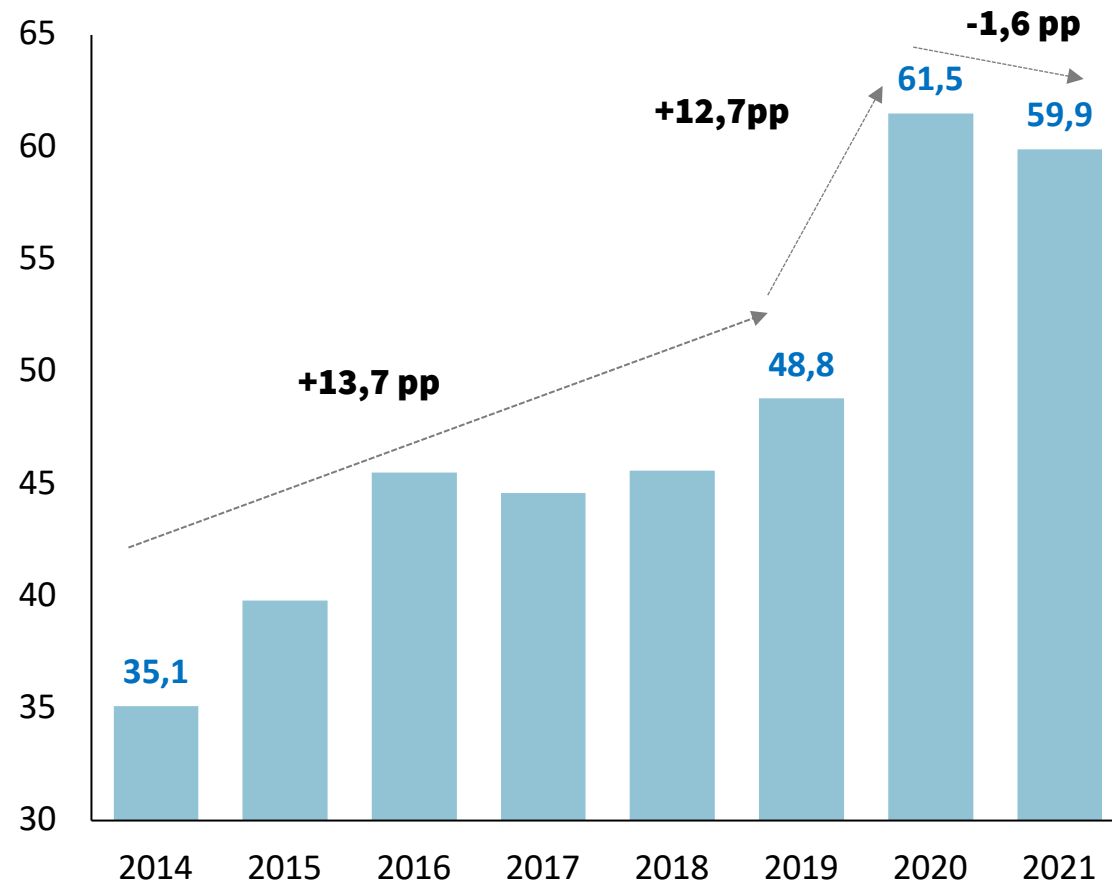
ENDEUDAMIENTO NETO 2021

U\$S 2.563 MILLONES

Ratio de Deuda Pública: se redujo en 2021 aunque supera nivel de prepandemia

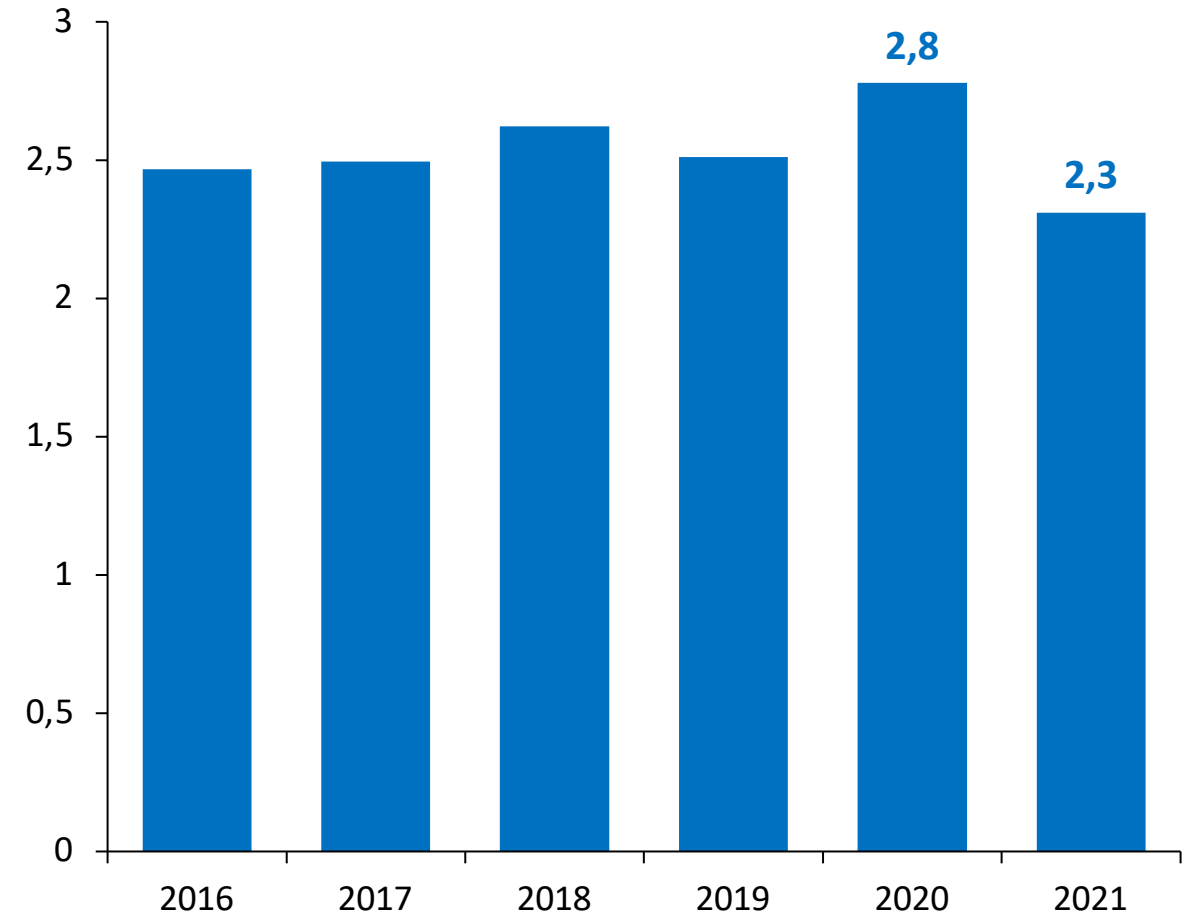
Deuda Bruta sobre PIB del Gobierno Central

Como % del PIB, base 2016, a fin de cada período



Gasto de Intereses

% del PIB, a fin de cada período



Fuente: Unidad de Gestión de Deuda Pública, Ministerio de Economía y Finanzas

Mejora calificación crediticia soberana y el país afirma su grado inversor

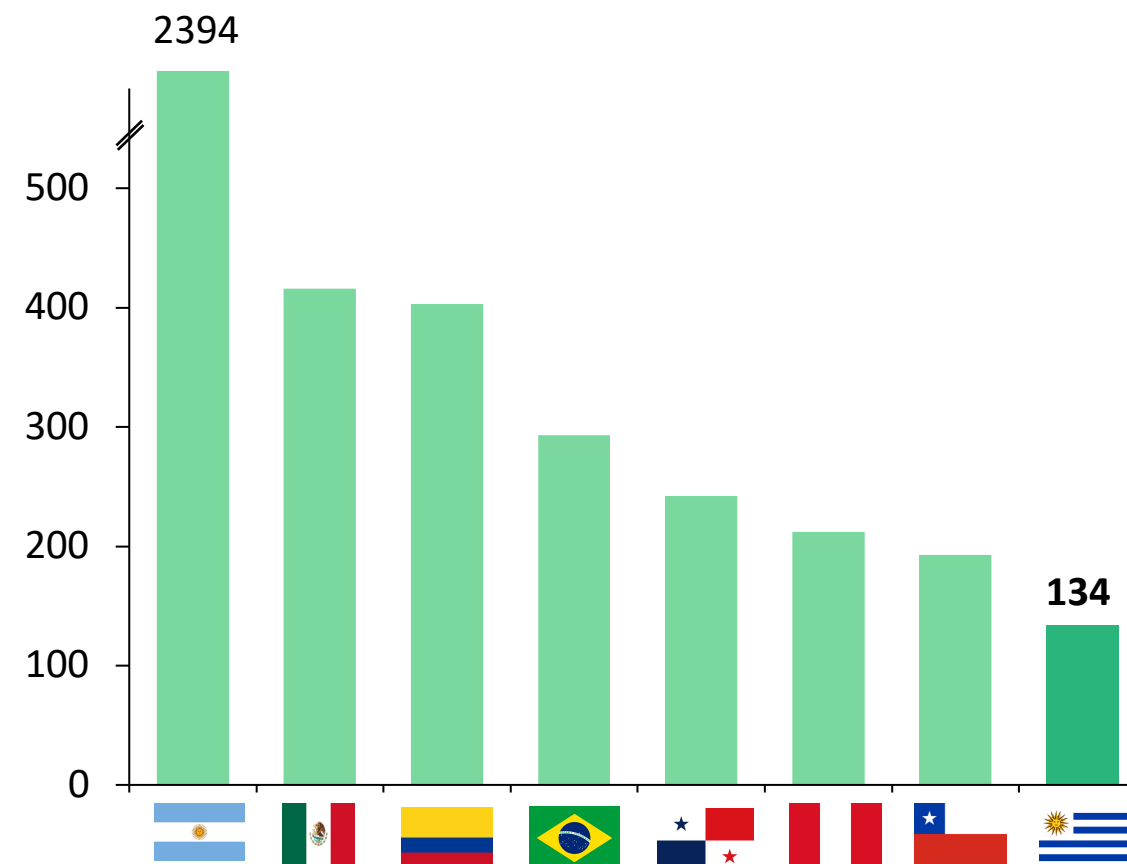
DE LOS
PAÍSES CON
PERSPECTIVA
NEGATIVA
PRE-PANDEMIA

URUGUAY
FUE EL **ÚNICO**
PAÍS QUE
MEJORÓ SU
PERSPECTIVA
CREDITICIA

**FITCH
& DBRS**
AUMENTARON
LA PERSPECTIVA

Riesgo País

Índice EMBI, PBS, 26 de agosto de 2022



Fuente: Invenómica - JpMorgan

23

Fuente: MEF en base Bloomberg

4. Año 2022: contexto internacional

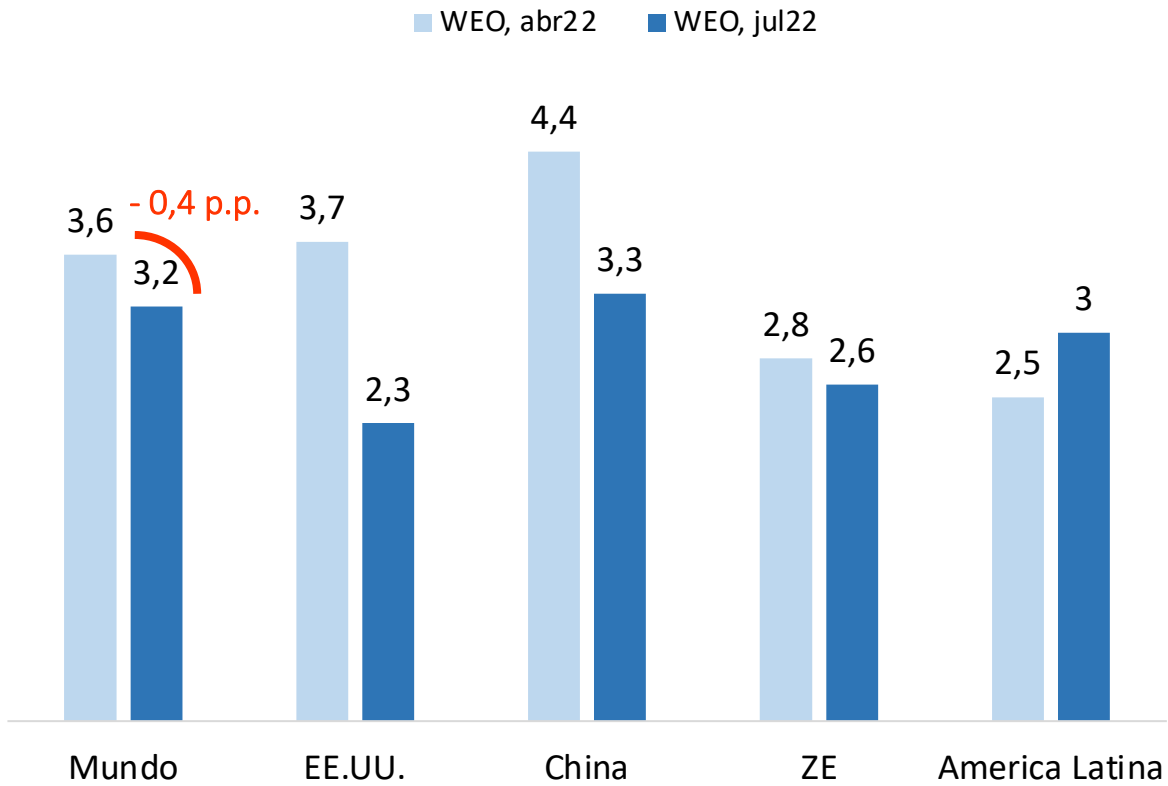


Ministerio
**de Economía
y Finanzas**

Contexto Internacional: luces y sombras

Crecimiento del PIB 2022

Proyecciones FMI, promedio anual

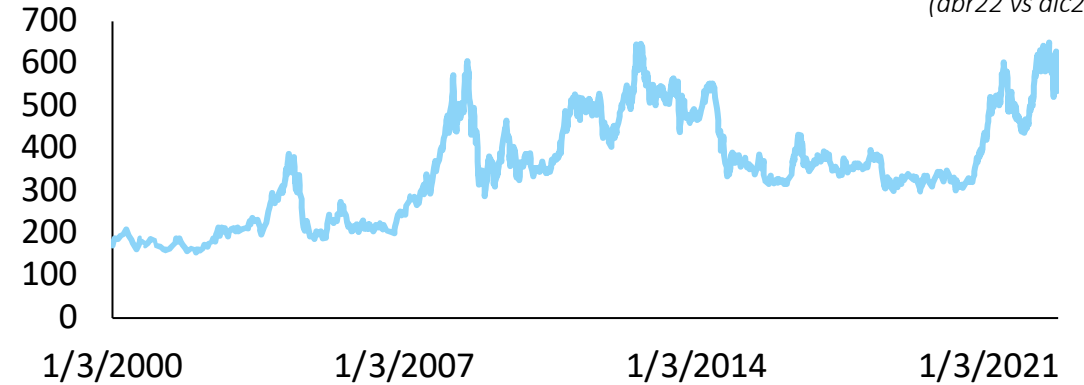


Fuente: WEO jul 22

Precio Internacional de Soja

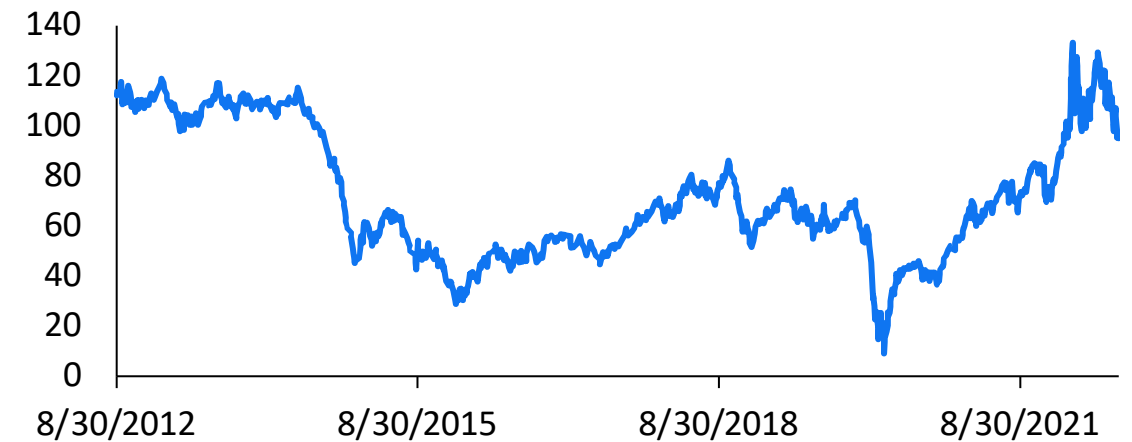
Datos diarios, USD por tonelada

Var promedio interanual = 15%
(abr22 vs abr21)
Var promedio acumulada = 30%
(abr22 vs dic21)



Precio del Brent

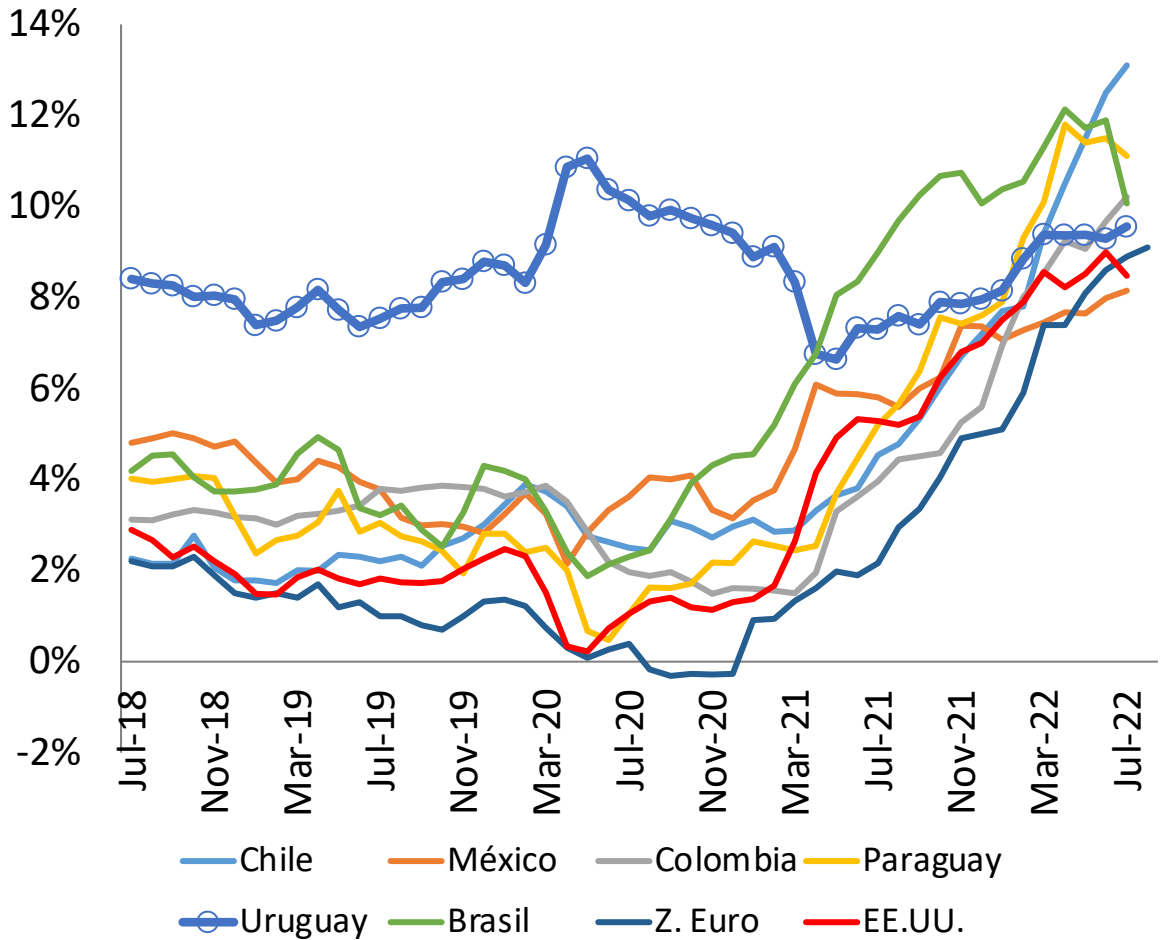
Datos diarios, USD por barril



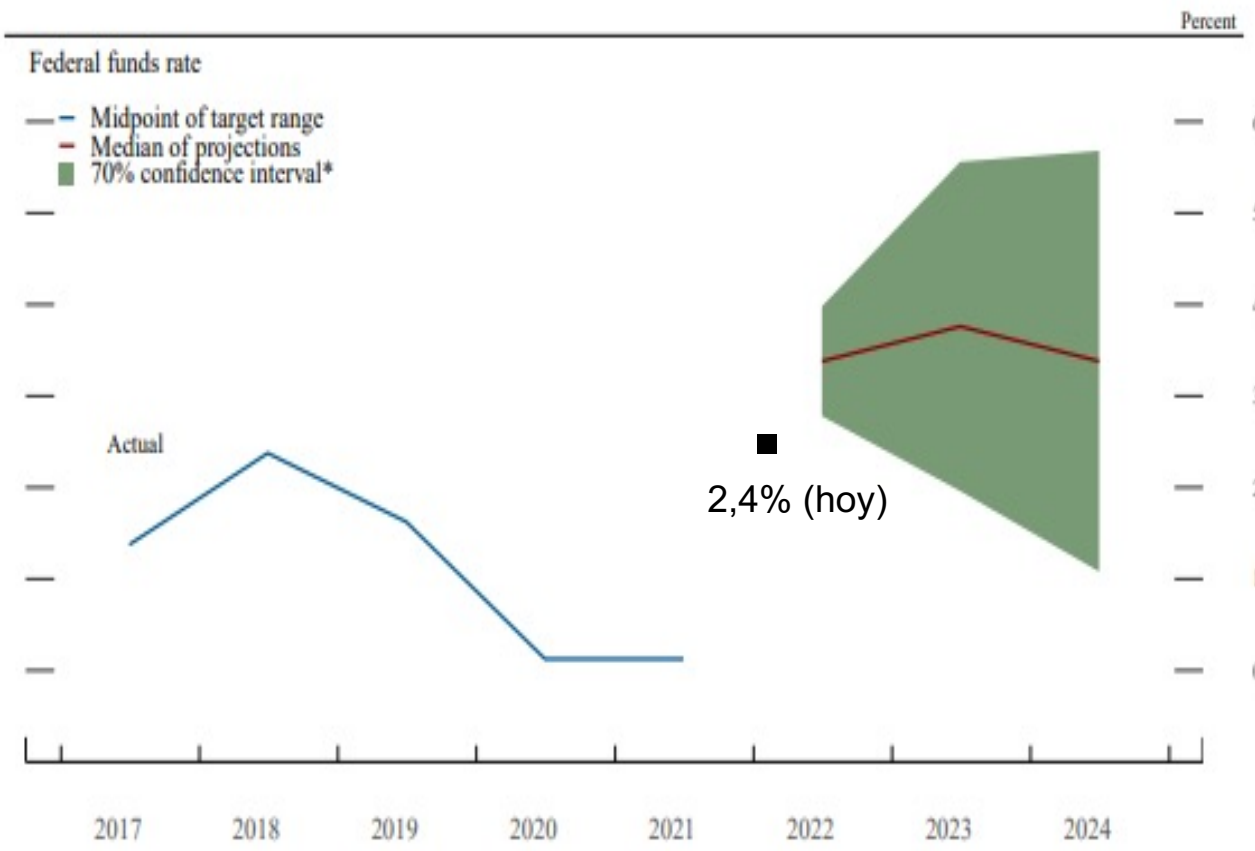
Fuente: Macrotrends

Contexto Internacional: luces y sombras

Inflación Anual



Tasa de Interés de Referencia en EEUU: FED Funds



Fuente: FED

Fuente: INE e Institutos de estadísticas o Bancos Centrales de los respectivos países, según corresponda.

5. Escenario 2022-2026: proyecciones locales y medidas tomadas



Ministerio
**de Economía
y Finanzas**

Medidas 2022 para contener suba de precios o incrementar poder de compra

MEDIDAS FOCALIZADAS

AUMENTO DE **4% PARA TRANSFERENCIAS MONETARIAS** HOGARES MIDES (850.000 personas)

REFUERZO ADICIONAL DEL **BONO CRIANZA** de \$ 1.500 mensuales (130.000 niños de 0 a 6 años). De junio a setiembre.

REDUCCIÓN FOCALIZADA DEL IVA PARA BENEFICIARIOS DE ASIGNACIÓN FAMILIAR-PLAN DE EQUIDAD que opten por cobrar a través de la aplicación **TuApp**. Además, esas personas, podrán incorporar hasta \$ 2.000 mensuales de sus propios recursos, que también descontarán IVA.

DESCUENTO DE 50% EN RECARGAS DE **SUPERGÁS** PARA BENEFICIARIOS MIDES

MEDIDAS GENERALES

EXONERAR **IVA AL ASADO DE TIRA**

GRAVAR A **TASA CERO AL PAN BLANCO COMÚN, GALLETA DE CAMPAÑA, PASTAS Y FIDEOS.**

REDUCCIÓN DE ARANCELES DE FORMA TRANSITORIA A **HARINA Y ACEITES**. Para las importaciones de fuera del Mercosur : tasa 0%; para las compras de Argentina se pasa de un arancel al aceite de 16% a 8% y para harina de 12% a 6%.

REDUCCIÓN TASA LATU A LA IMPORTACIÓN DE ALIMENTOS de un 1,5% (más IVA) a un 0,5% a partir del 20 de junio pasado.

Habrà un **APORTE ESTATAL NO REEMBOLSABLE** de hasta un tope de \$ **5.000 mensuales** por cada trabajador que se contrate en régimen de jornada laboral completa y que no haya tenido trabajo formal en el último semestre. Este subsidio se pagará **durante 4 meses** y está dirigido a personas de 30 a 44 años.

CONGELAMIENTO DEL PRECIO DEL SUPERGÁS hasta fines de setiembre. La garrafa de 13 quilos se mantendrá a \$ 823 durante el invierno.

INCREMENTO DE REMUNERACIONES del sector público y de las PASIVIDADES: 2% y 3% respectivamente. Convocatoria a **Consejo Superior Tripartito**.

AMORTIGUAMIENTO DE AUMENTO DE PRECIOS DE **COMBUSTIBLES**

Fondo COVID-19 2022: se estima en USD 370 millones

EJERCICIO 2022

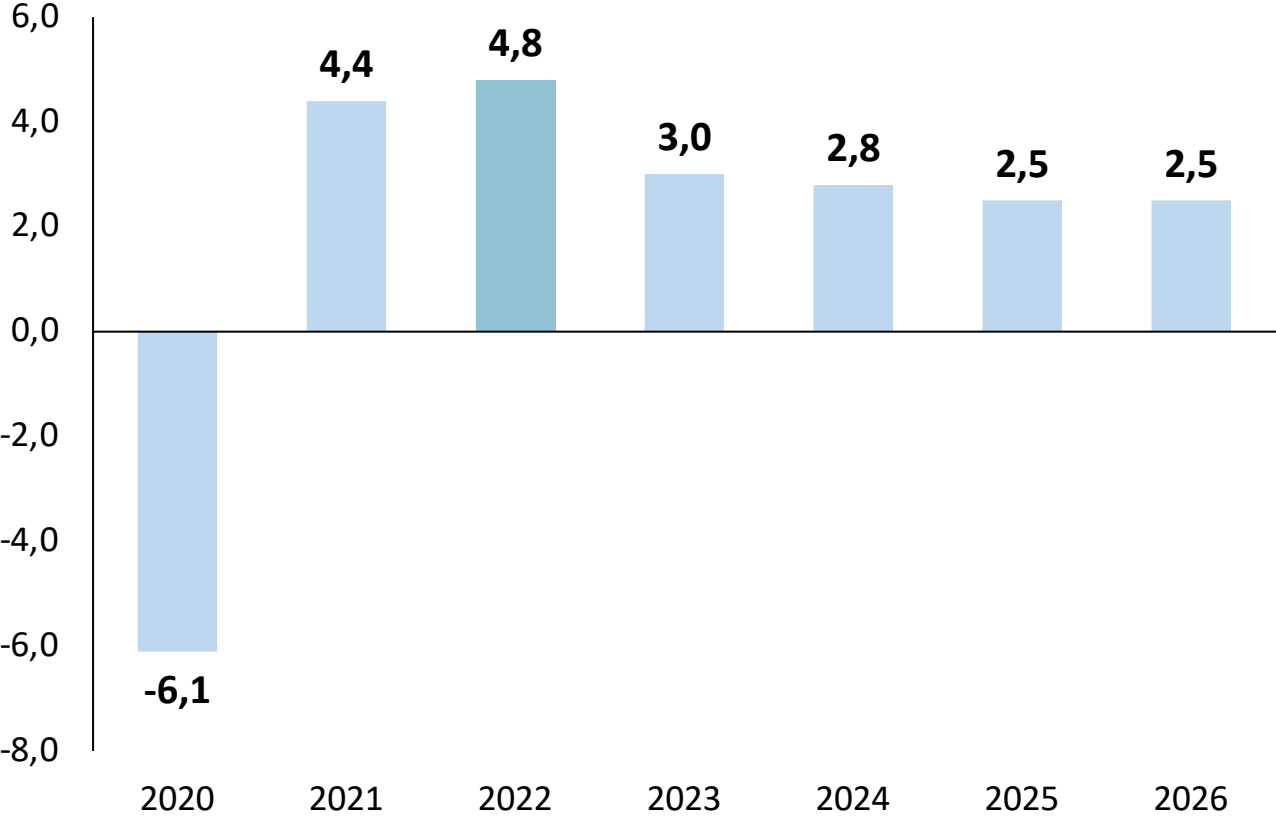
FONDO SOLIDARIO COVID-19

	Total		% del PIB
	Millones de pesos	Millones de dólares	
Donaciones y Transferencias	1	0	0,0%
Menores Transferencias AFAP	48	1	0,0%
INGRESOS FONDO COVID-19	49	1	0,0%
Medidas Sociales	1.479	35	0,1%
TuApp	1.056	25	0,0%
Programas de Alimentación y Vivienda	423	10	0,0%
Medidas Económicas y de Empleo	3.565	84	0,1%
Programa Oportunidad Laboral	845	20	0,0%
Subsidio por Enfermedad	1.500	35	0,1%
Resignación de Ingresos BPS	1.220	29	0,0%
Medidas Sanitarias	10.648	252	0,4%
Plan de Vacunación	3.803	90	0,1%
Pruebas de Diagnóstico	5.493	130	0,2%
Insumos Sanitarios	1.352	32	0,0%
EGRESOS FONDO COVID-19	15.692	371	0,5%
RESULTADO FONDO COVID-19	-15.643	-370	-0,5%

Nota: Registración con criterio fiscal

Producto Interno Bruto

Variación real, %



Fuente: MEF

CREACIÓN DE PUESTOS DE TRABAJO (PROMEDIO)

PROYECCIÓN PARA 2022:

+40.000

**CON RECUPERACIÓN
GRADUAL DEL SALARIO REAL**

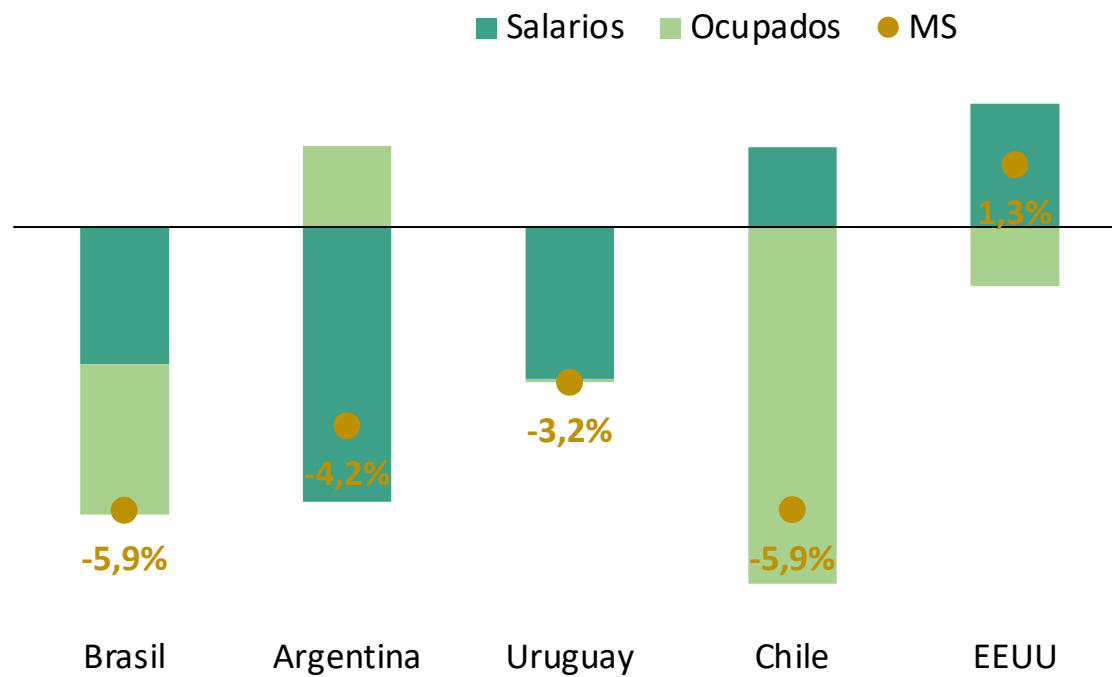
SALARIO REAL

- **Sector Público**
- **Recuperación real en el entorno de 3%** al final del período con respecto a 2019 .
- **Sector privado**
- Novena ronda de negociación colectiva determinó:
 - **Recuperación de 1,6% real** para trabajadores
 - **1% para trabajadores de Microempresas.**
- Sectores **más afectados** por la pandemia vienen de otro año puente y se encuentran en negociaciones.

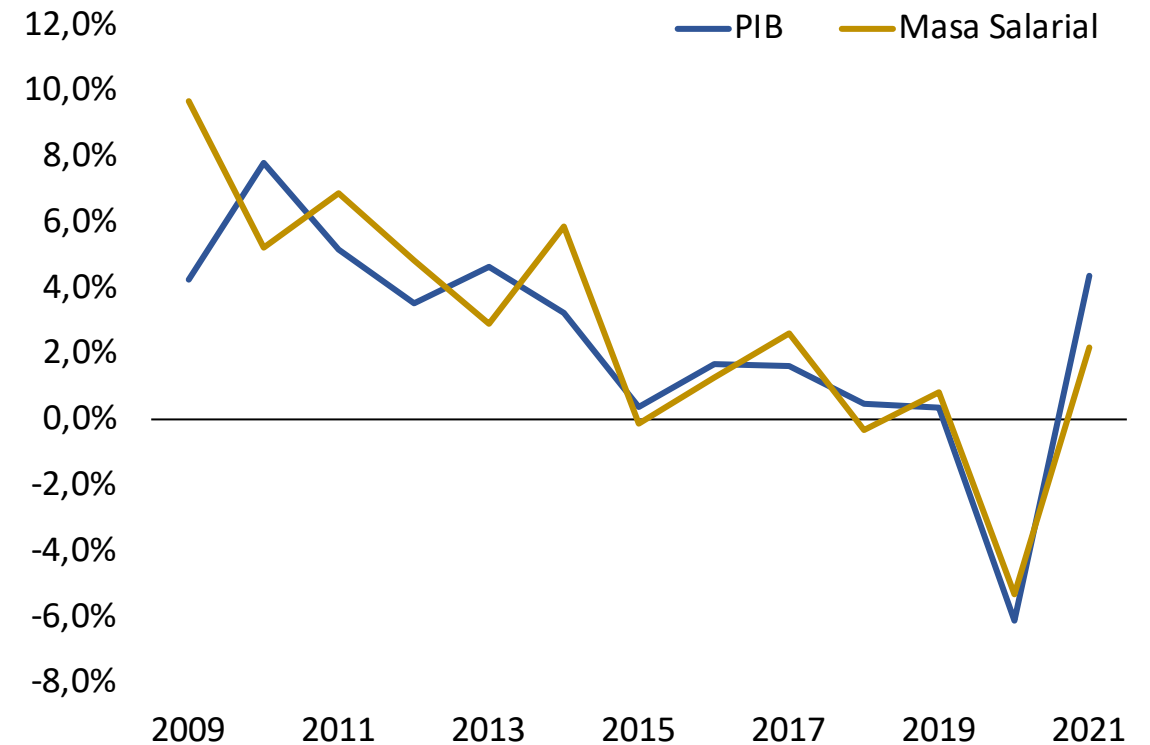
Fuente: MEF

Masa Salarial: Uruguay con mejor desempeño relativo

Variación Real Masa Salarial 2021 vs 2019



Evolución PIB y Masa Salarial

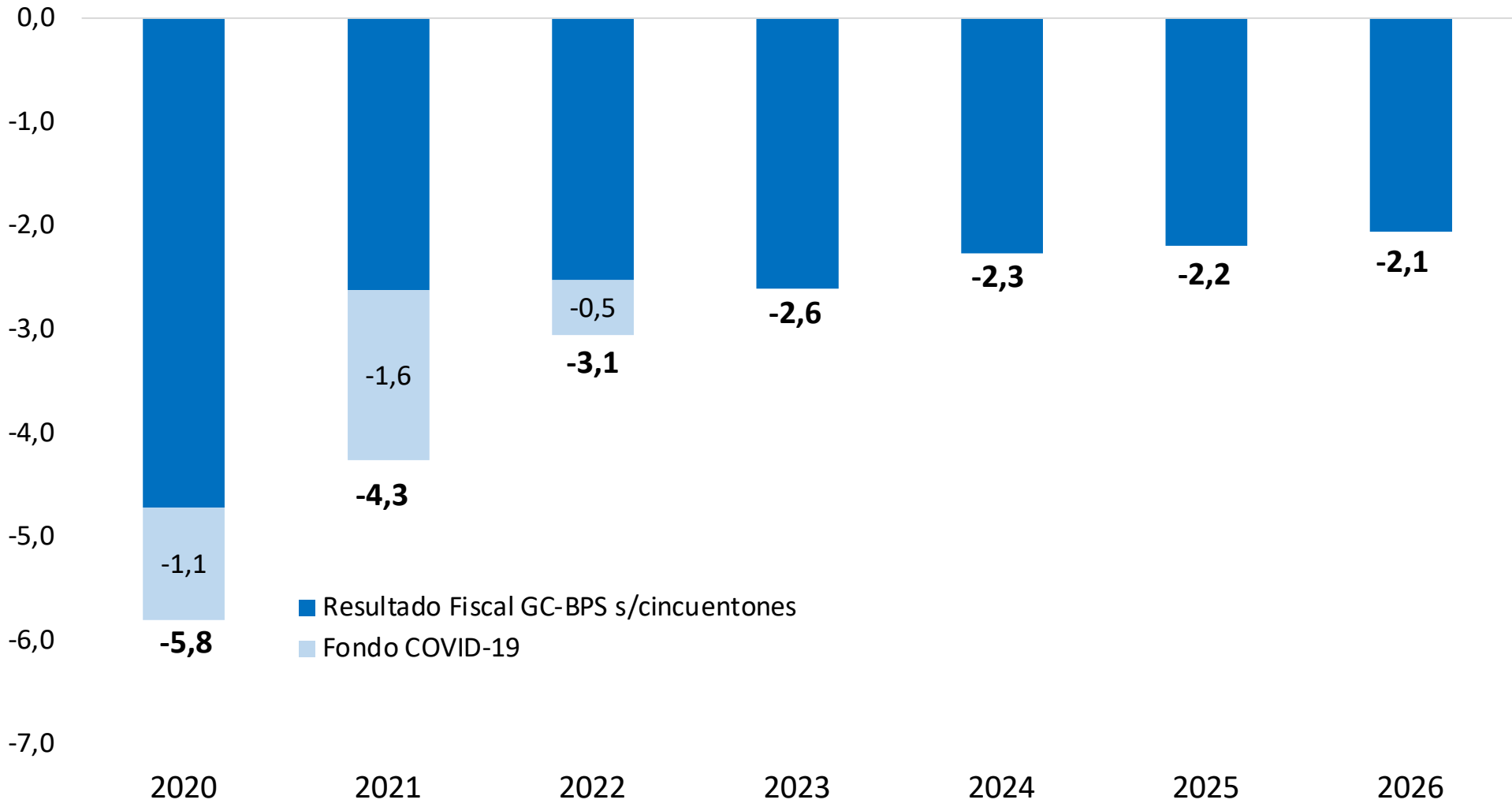


Fuente: MEF

Estimaciones Fiscales: resultado efectivo

Resultado GC - BPS s/cincuentones

% del PIB

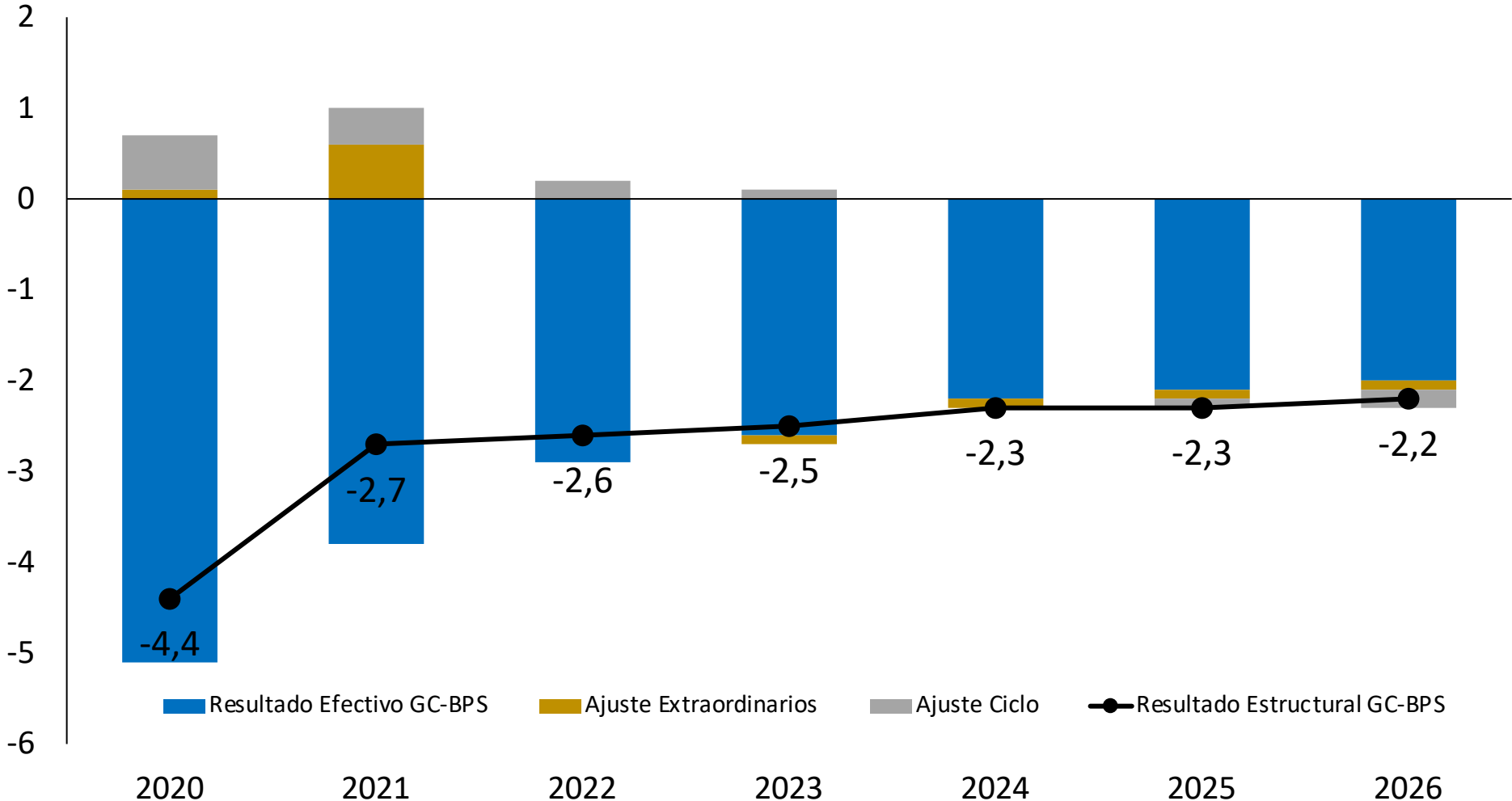


Fuente: MEF

1er Pilar Regla Fiscal: resultado estructural

Resultado Fiscal Estructural

% del PIB

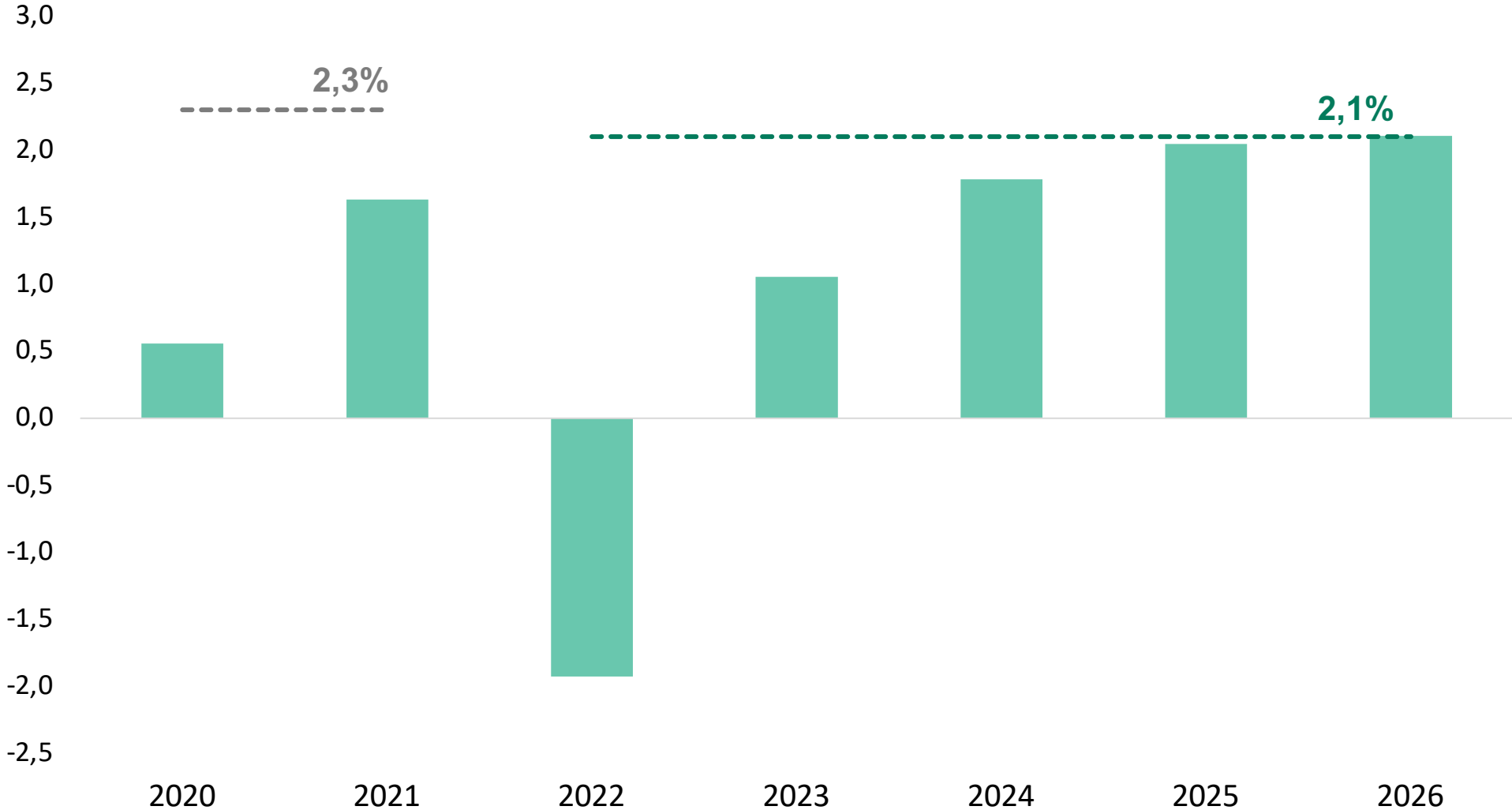


Fuente: MEF

2do Pilar Regla Fiscal: variación real de egresos primarios

Egresos Primarios

Variación real, %

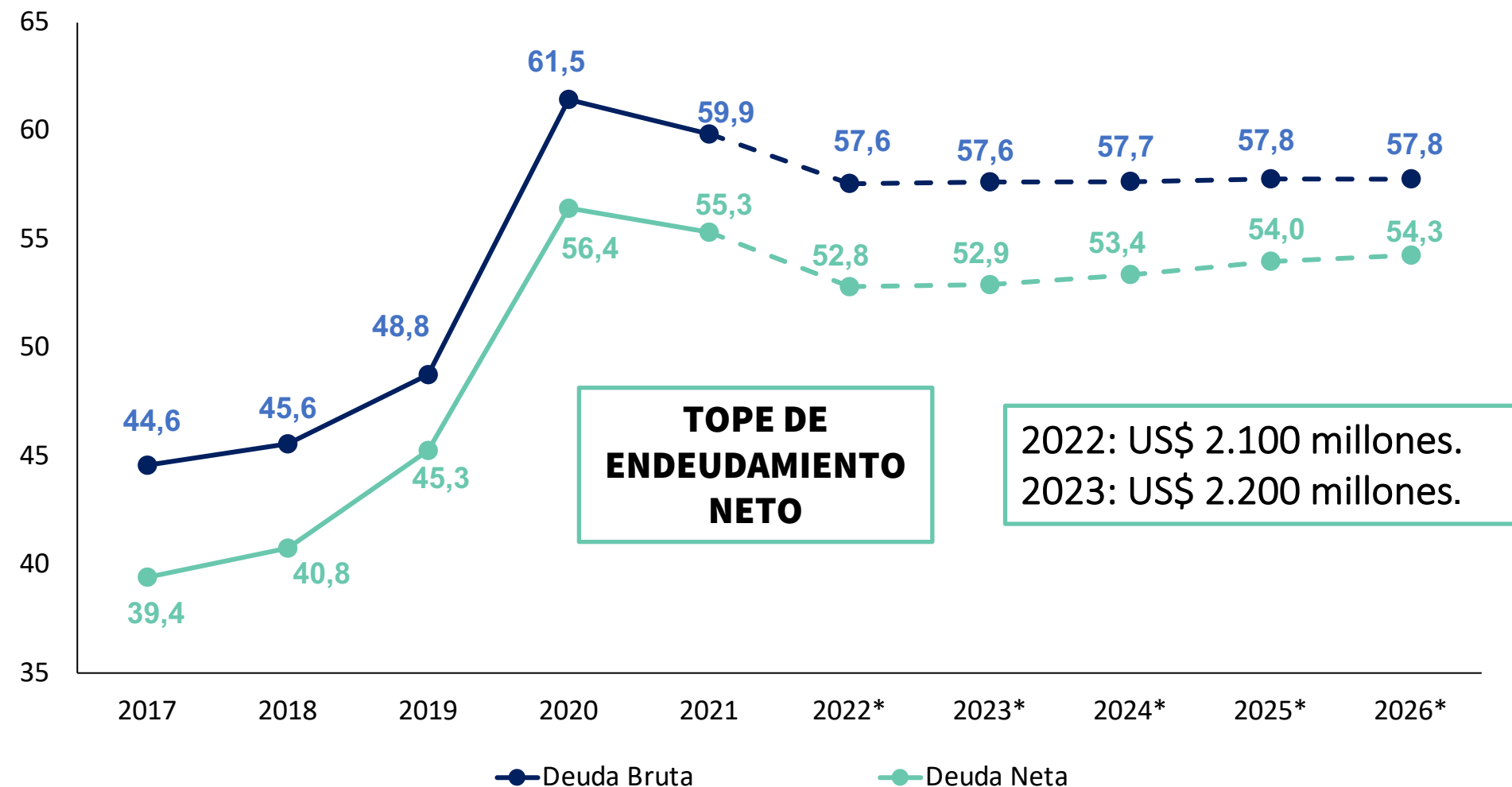


Fuente: MEF

3er Pilar Regla Fiscal: tope de endeudamiento neto y ratio de deuda

Deuda bruta y neta sobre el PIB

en %



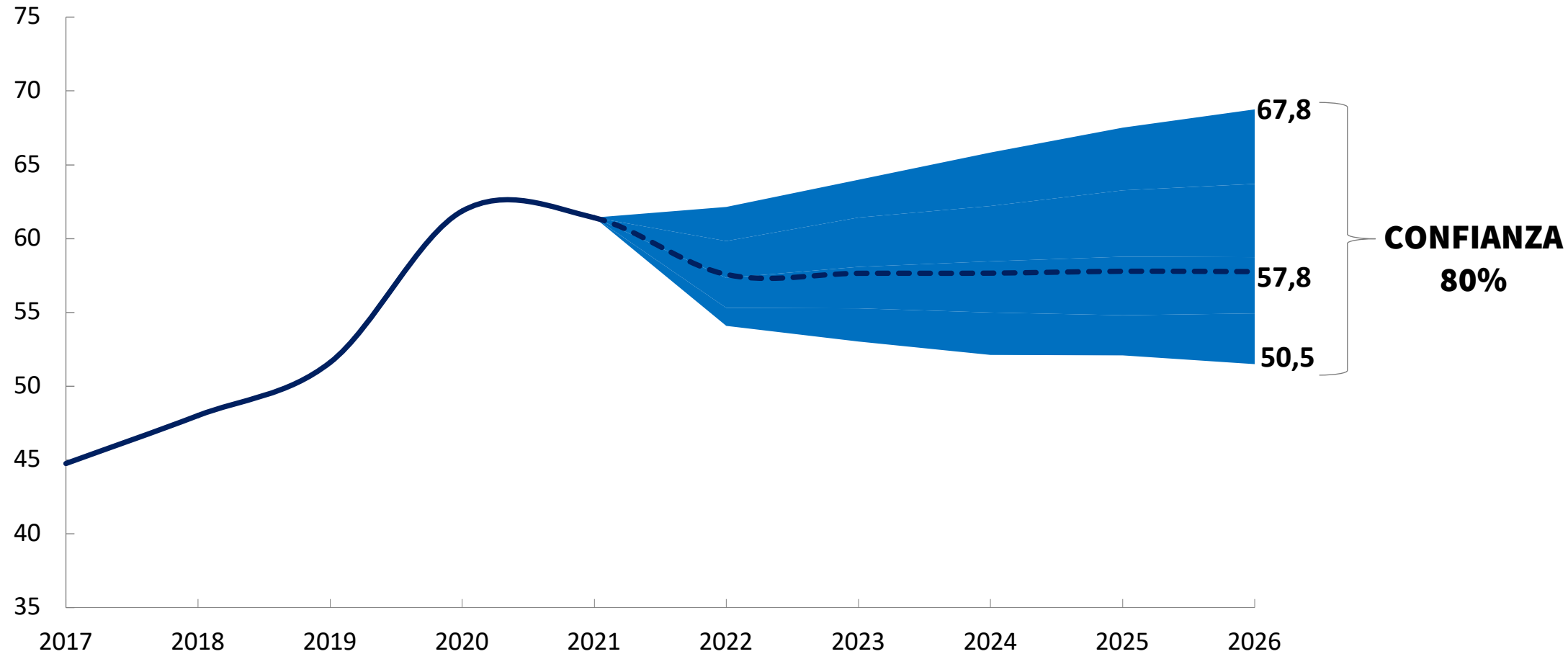
* Proyecciones

Fuente: MEF

Incertidumbre en el Ratio de Deuda – hay otros escenarios posibles

Gráfico de Abanico

Evolución de la Deuda Bruta/PIB



Fuente: MEF en base a modelo IMF (DDT)



Ministerio
**de Economía
y Finanzas**

6. Hacia el Futuro

**TRANSFORMACIÓN
EDUCATIVA**

SEGURIDAD

FUTURO

en Presupuesto

**INVERSIÓN EN
INFRAESTRUCTURA
Y VIVIENDA**

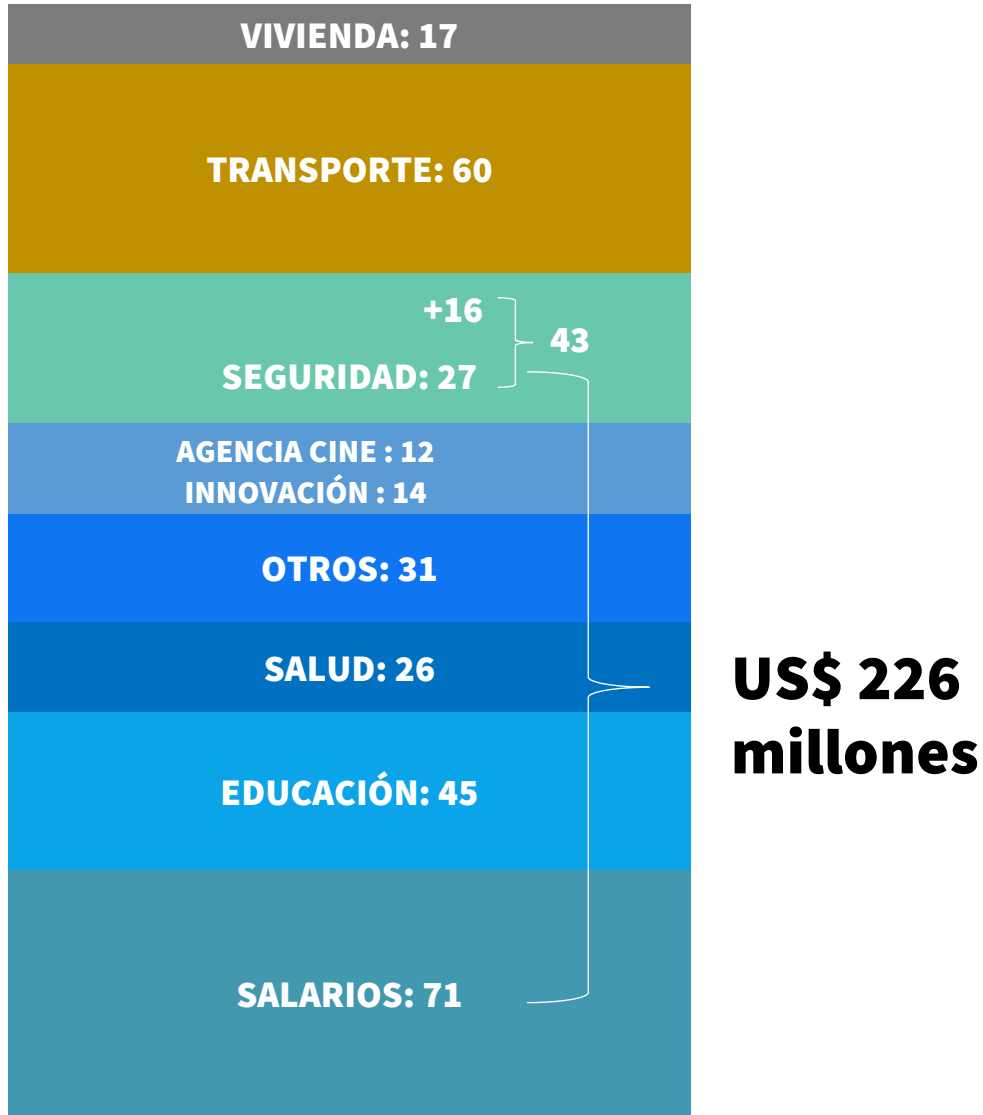
INNOVACIÓN

**DESARROLLO DEL
MERCADO DE
CAPITALES**

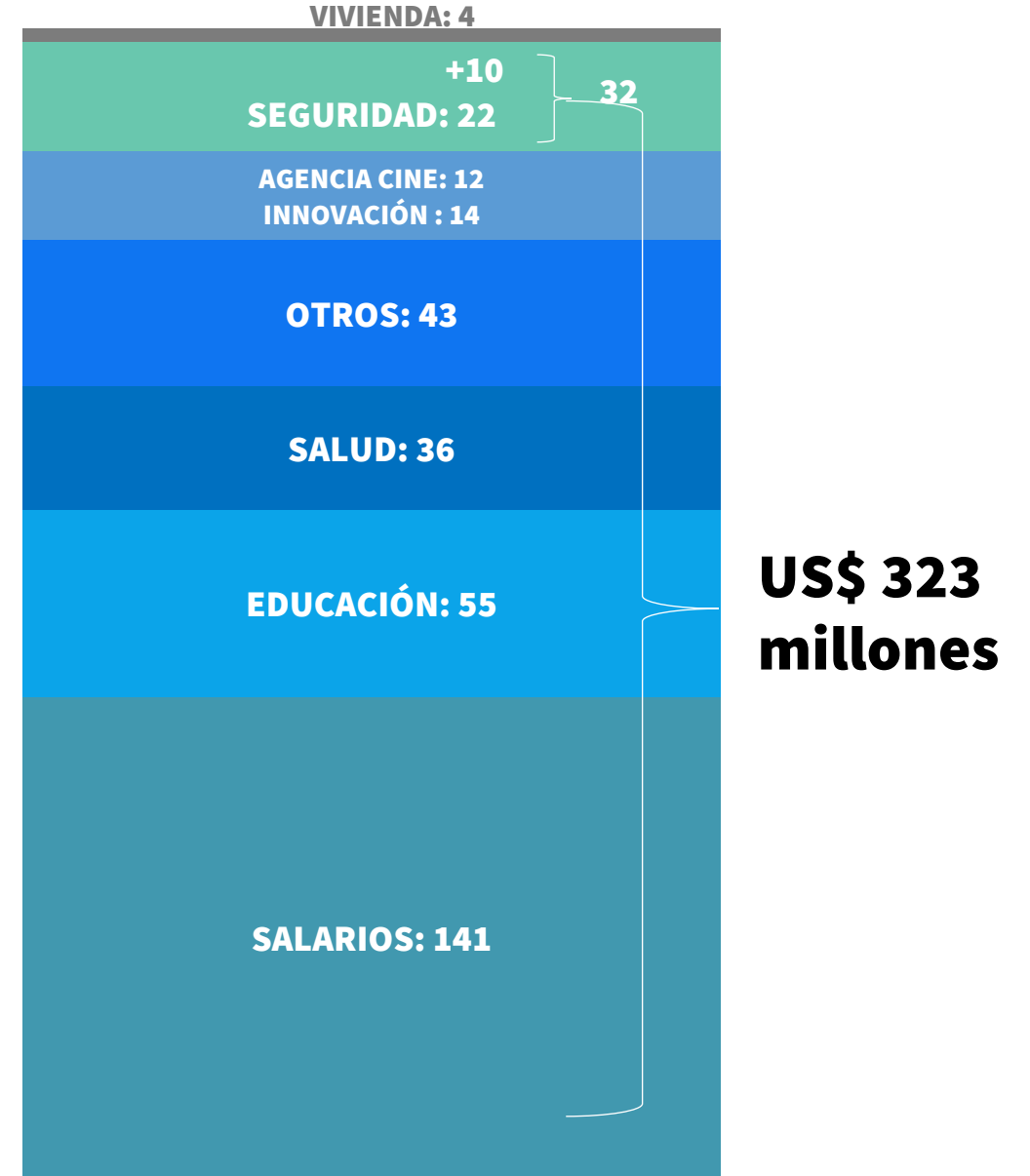
AMBIENTE

**NUEVA
INSTITUCIONALIDAD
FISCAL**

Fondos Adicionales 2023 y 2024

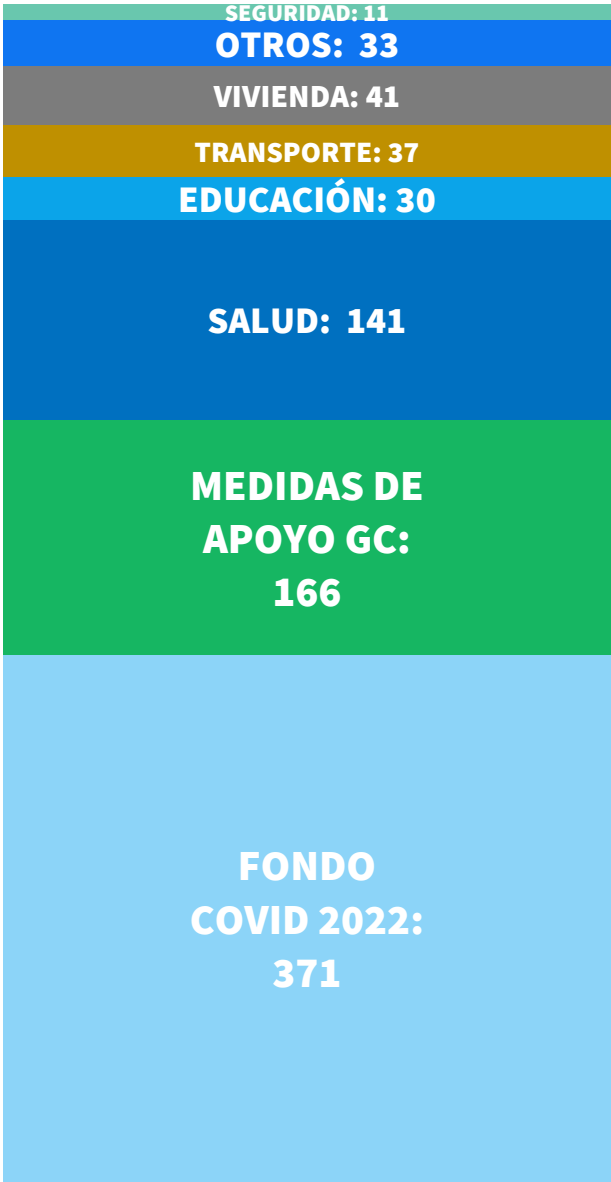


2023 TOTAL US\$ 319 millones



2024 TOTAL US\$ 337 millones

Fondos Adicionales 2022



2022 TOTAL US\$ 830 millones



Ministerio
**de Economía
y Finanzas**

7. Conclusiones

En suma: una Rendición de Cuentas para la gente

- Destina **importantes recursos a áreas prioritarias: educación, seguridad, salud** con fondos que llegan, particularmente, de sectores más dinámicos.
- Cumple con el compromiso de mantener el **salario real público e, incluso, lo aumenta.**
- Cuida, responsablemente, el **dinero de los uruguayos** para sostener **políticas sociales y no tener que subir impuestos.**
- Es consistente con una política económica **dinamizadora que:**
 - Promueve **la inversión (infraestructura pública y proyectos privados);**
 - Promueve **el empleo.**
 - Promueve **la innovación.**

La **mejora crediticia** es importante para **captar inversión extranjera, generar empleo, inversión y destinar recursos a la innovación.**

Muchas gracias



Ministerio
**de Economía
y Finanzas**

