



Ministerio  
**del Interior**

# DENUNCIA DE DELITOS

## ENERO/DICIEMBRE DE CADA AÑO



Ministerio  
del Interior

	2019	2020	2021	2022	2023	2024	2019VS2024	2023VS2024
HOMICIDIOS	394	341	306	383	381	377	-4,3%	-1,0%
HURTO	140.032	118.783	112.723	115.959	114.417	107.845	-23,0%	-5,7%
RAPIÑA	30.640	28.757	24.889	23.441	22.414	17.480	-43,0%	-22,0%
ABIGEATO	2.101	2.206	1.349	1.261	1.058	852	-59,4%	-19,5%

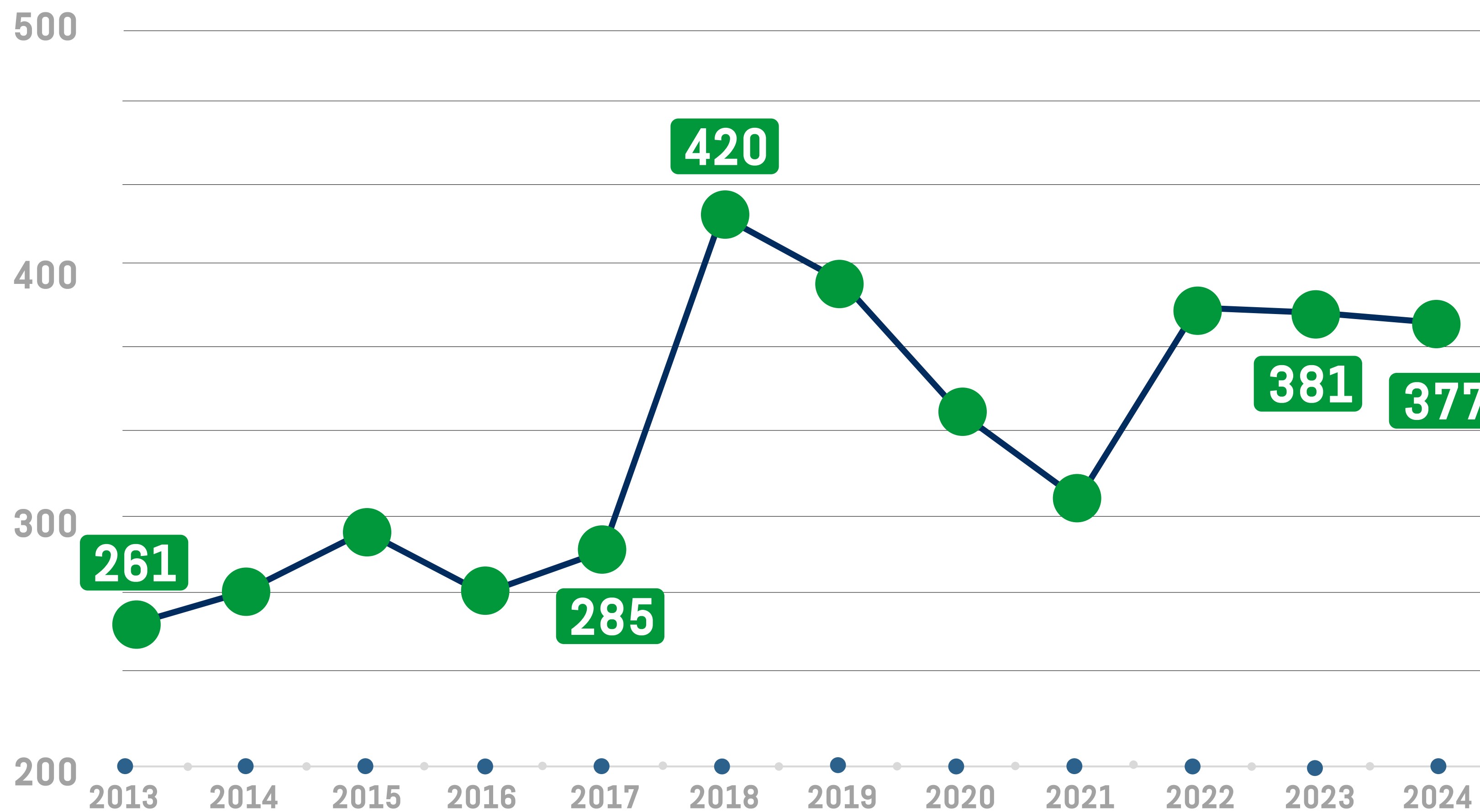
FUENTE: Sistema de Gestión y Seguridad Pública

# HOMICIDIOS

ENERO/DICIEMBRE DE CADA AÑO



Ministerio  
del Interior



TOTAL HOMICIDIOS	
2013	261
2014	269
2015	293
2016	268
2017	285
2018	420
2019	394
2020	341
2021	306
2022	383
2023	381
2024	377

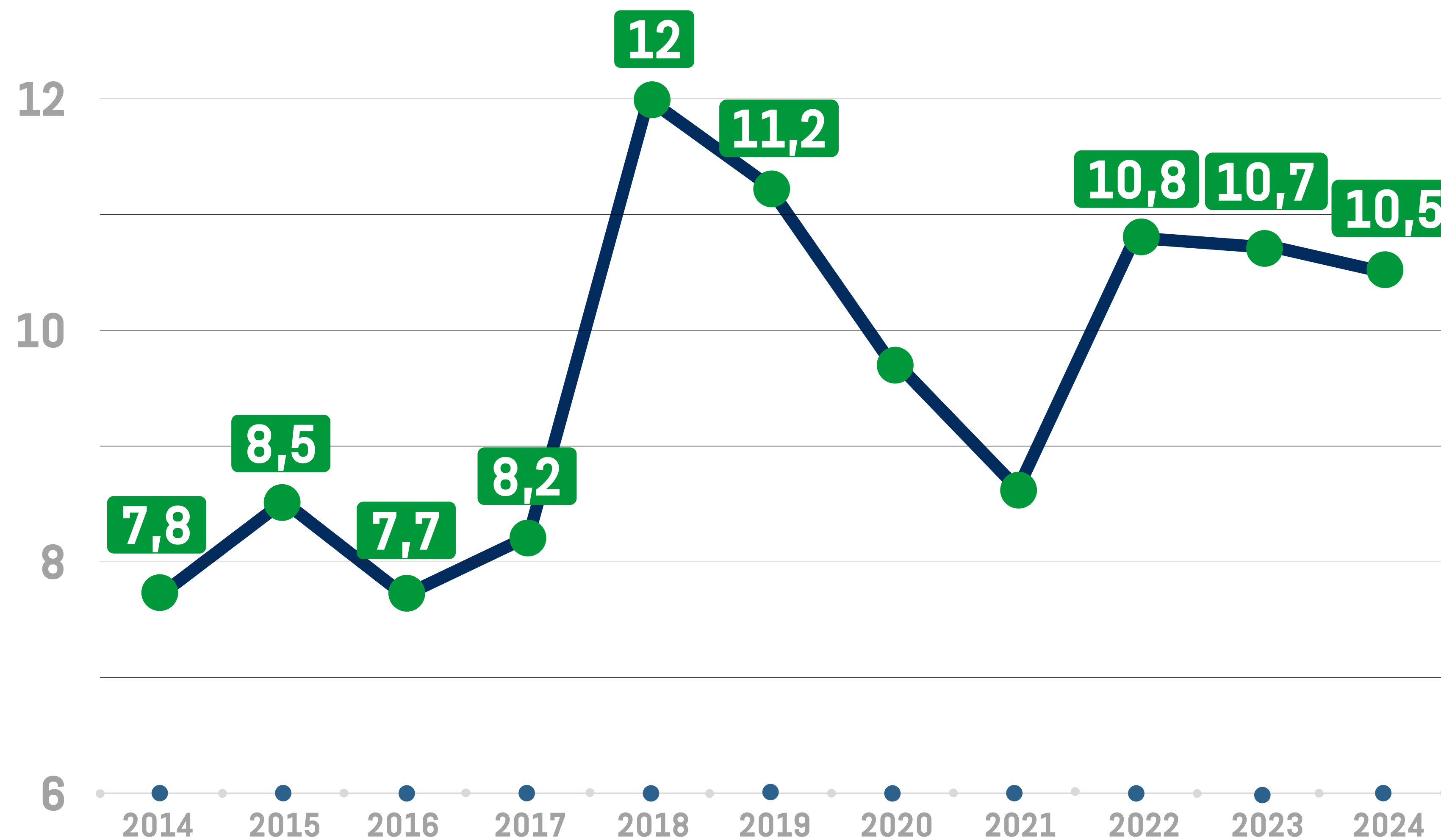
FUENTE: Sistema de Gestión y Seguridad Pública

# TASA DE HOMICIDIOS CADA 100.000 HABITANTES

ENERO/DICIEMBRE DE CADA AÑO



Ministerio  
del Interior



## TASA POR AÑO

2014	7,8
2015	8,5
2016	7,7
2017	8,2
2018	12
2019	11,2
2020	9,7
2021	8,6
2022	10,8
2023	10,7
2024	10,5

FUENTE: Sistema de Gestión y Seguridad Pública

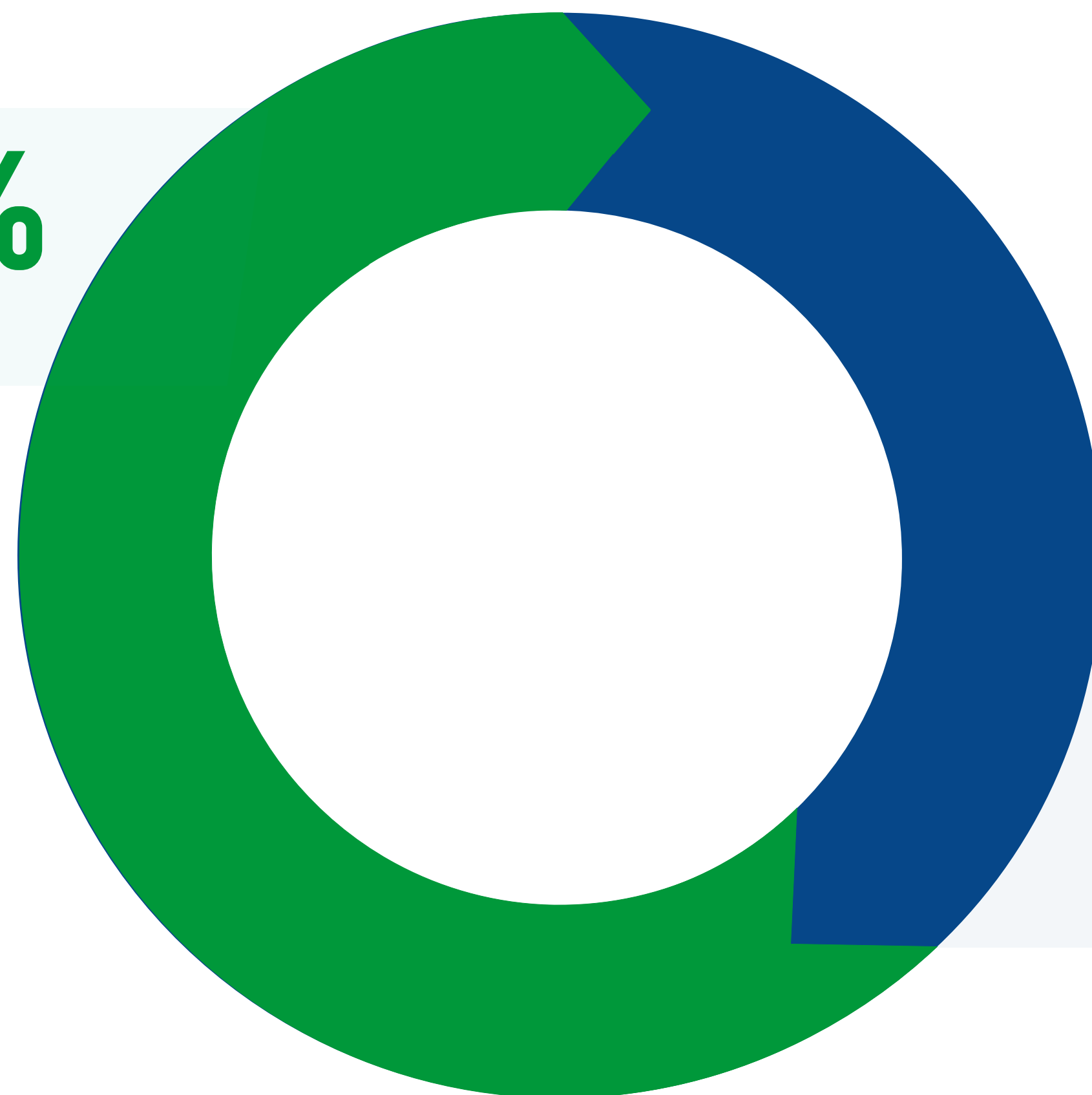
# HOMICIDIOS CONSUMADOS SEGÚN NIVEL DE ACLARACIÓN

ENERO/DICIEMBRE DE 2024



Ministerio  
del Interior

**59,6%**  
ACLARADO



**40,4%**  
SIN ACLARAR

- 225 ACLARADOS
- 152 SIN ACLARAR

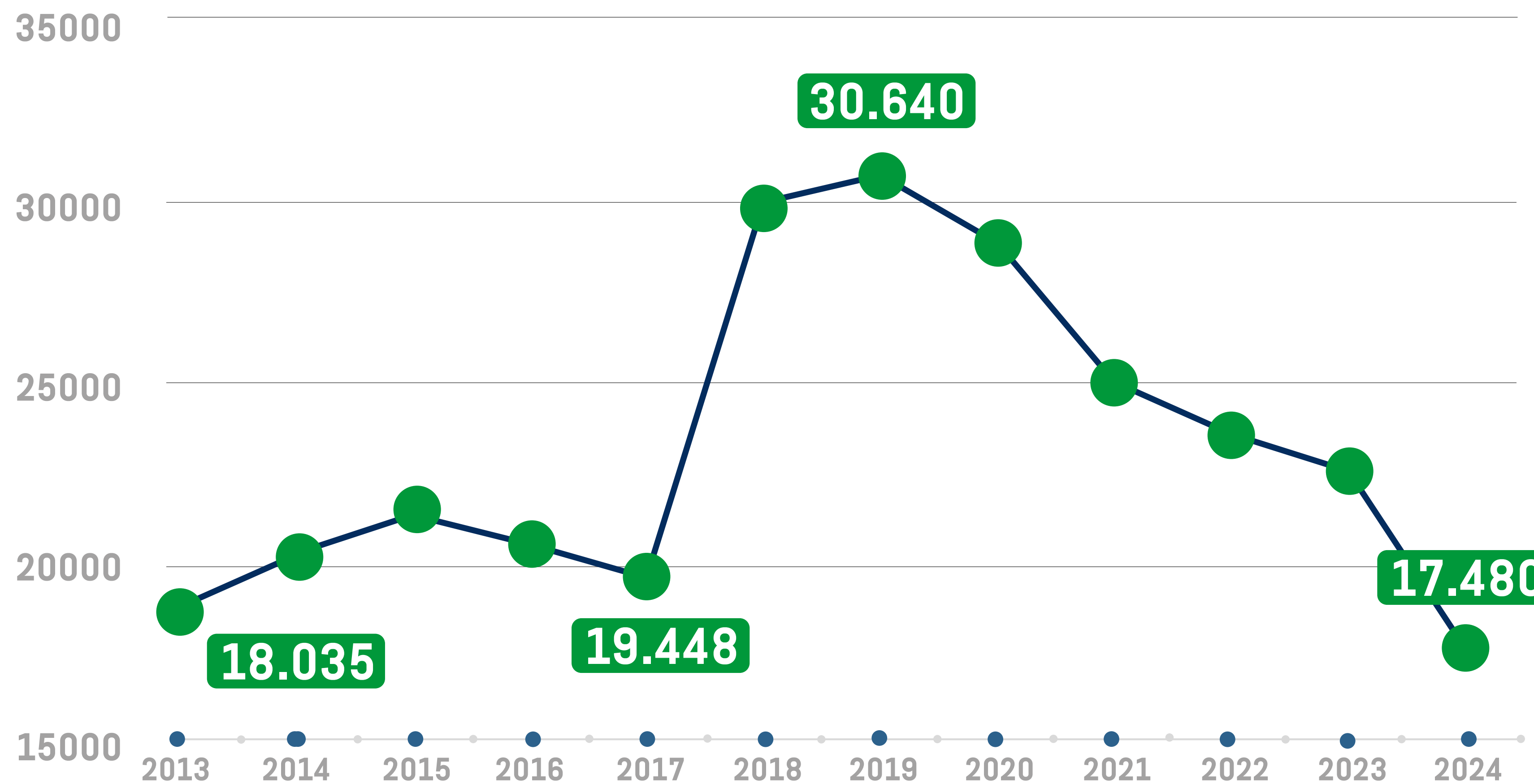
FUENTE: Sistema de Gestión  
y Seguridad Pública

# RAPIÑAS

ENERO/DICIEMBRE DE CADA AÑO



Ministerio  
del Interior



TOTAL RAPIÑAS	
2013	18.035
2014	20.122
2015	21.191
2016	20.378
2017	19.448
2018	29.885
2019	30.640
2020	28.757
2021	24.889
2022	23.441
2023	22.414
2024	17.480

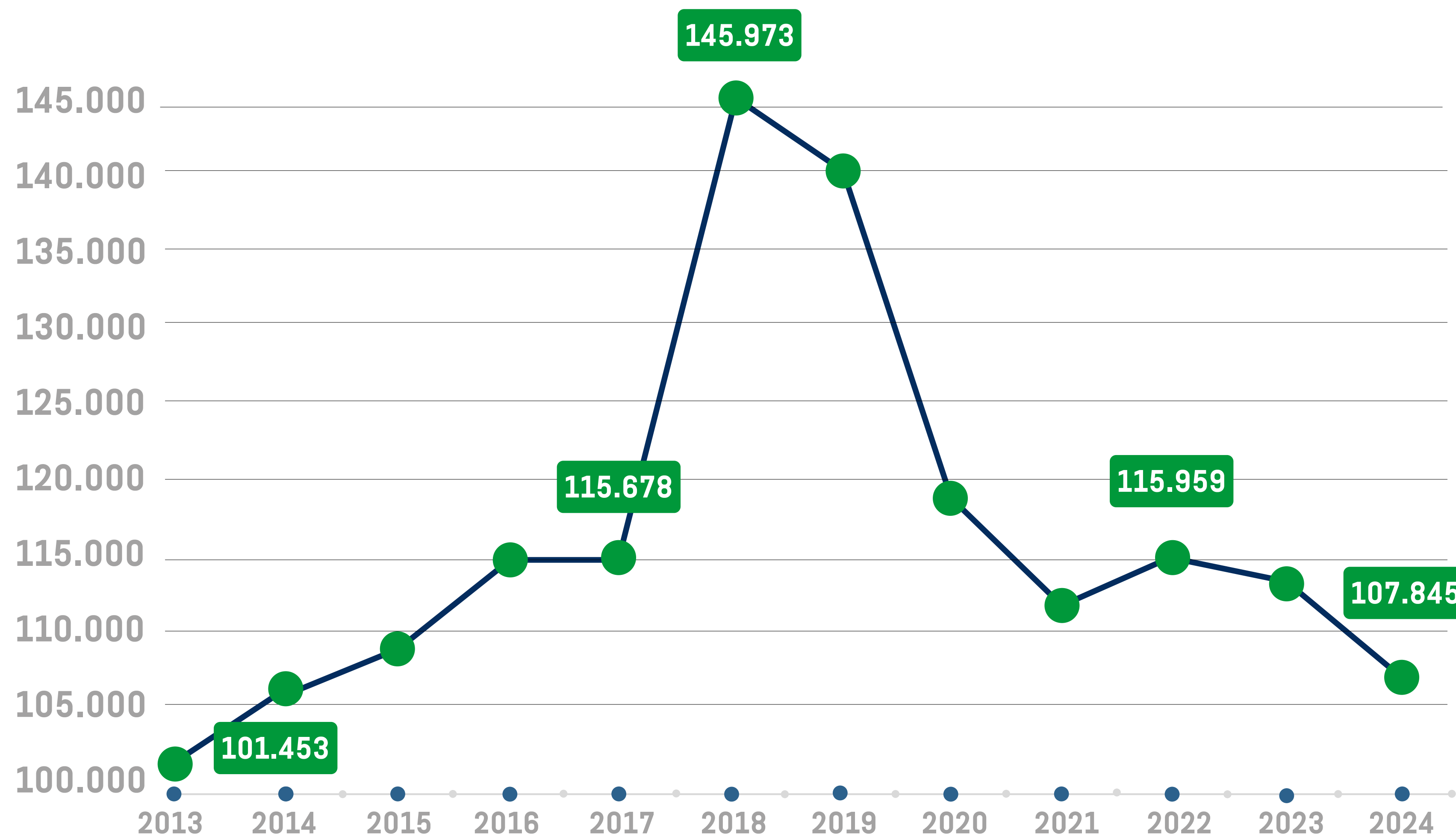
FUENTE: Sistema de Gestión y Seguridad Pública

# HURTOS

ENERO/DICIEMBRE DE CADA AÑO



Ministerio  
del Interior



TOTAL HURTOS	
2013	101.453
2014	106.002
2015	109.368
2016	115.035
2017	115.678
2018	145.973
2019	140.032
2020	118.783
2021	112.723
2022	115.959
2023	114.417
2024	107.845

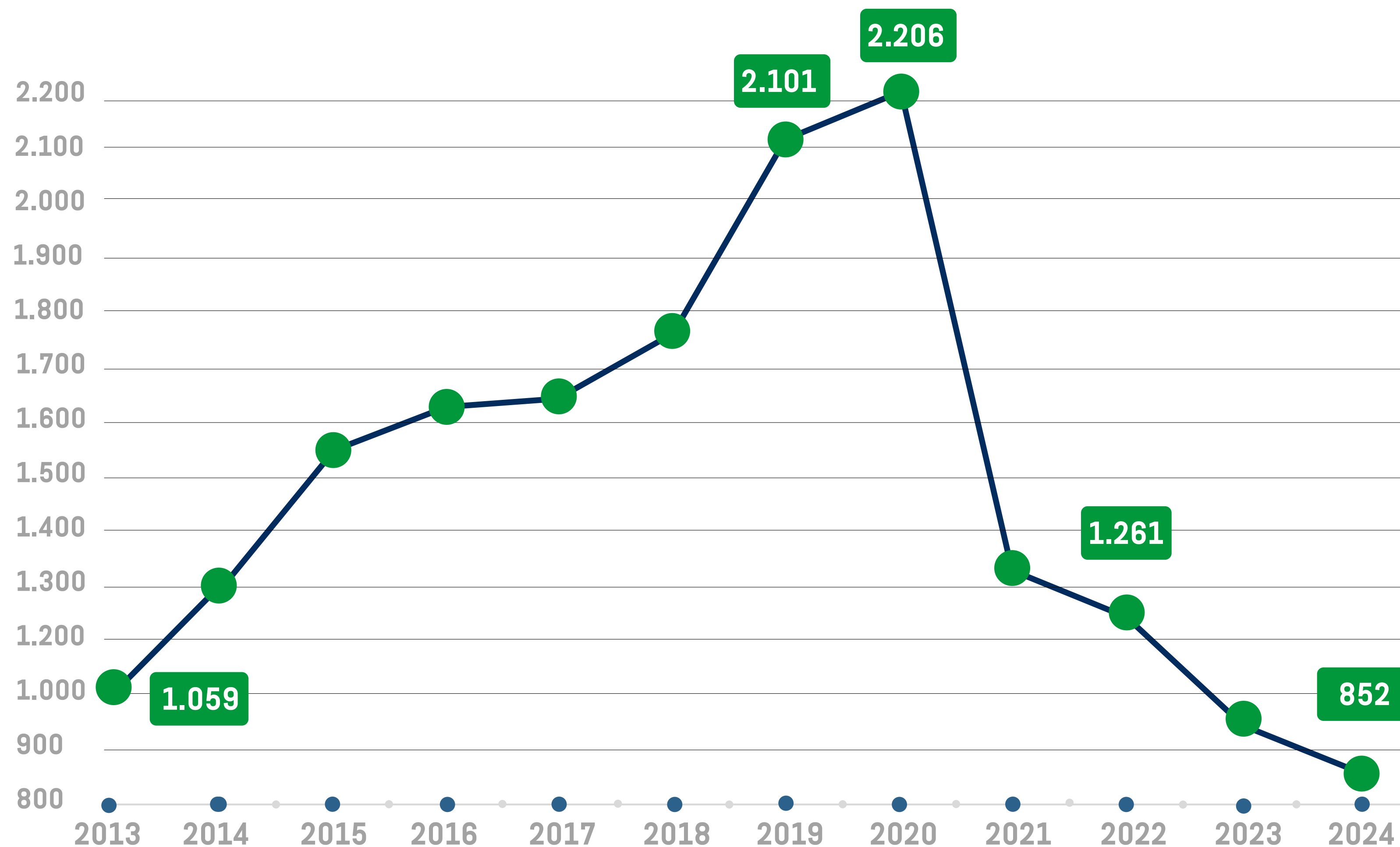
FUENTE: Sistema de Gestión y Seguridad Pública

# ABIGEATOS

ENERO/DICIEMBRE DE CADA AÑO



Ministerio  
del Interior



## TOTAL ABIGEATOS

2013	1.059
2014	1.311
2015	1.568
2016	1.625
2017	1.638
2018	1.794
2019	2.101
2020	2.206
2021	1.349
2022	1.261
2023	1.058
2024	852

FUENTE: Sistema de Gestión y Seguridad Pública



# HOMICIDIOS EN CENTROS DE REHABILITACIÓN



Ministerio  
del Interior

	2015	2016	2017	2018	2019	2020	2021	2022	2023	2024
Total PPL*	9.840	10.569	10.241	10.233	11.525	13.039	13.835	14.497	15.414	16.124
Tasa por 1000 PPL*	0,09	0,15	0,17	0,18	0,17	0,13	0,15	0,09	0,12	0,10

PPL\* Persona privada de libertad

# SUICIDIOS EN CENTROS DE REHABILITACIÓN



Ministerio  
del Interior

	2015	2016	2017	2018	2019	2020	2021	2022	2023	2024
Total PPL* al 31/12	9.840	10.569	10.241	10.233	11.525	13.039	13.835	14.497	15.414	16.124
% de Suicidios según total de PPL*	0,13%	0,12%	0,10%	0,80%	0,07%	0,13%	0,12%	0,06%	0,08%	0,07%

PPL\* Persona privada de libertad

# FUGAS DE CENTROS DE REHABILITACIÓN



Ministerio  
del Interior

	2016	2017	2018	2019	2020	2021	2022	2023	2024
Total PPL* al 31/12	10.569	10.241	10.233	11.525	13.039	13.835	14.497	15.414	16.124
% de Fugas según total de PPL*	1,89%	3,42%	4,40%	3,73%	3,68%	2,46%	1,24%	0,78%	1,24%

PPL\* Persona privada de libertad

# ALERTAS SHOTSPOTTER

DETECCIÓN DE DISPAROS - ENERO - DICIEMBRE 2024



Ministerio  
del Interior

ALERTAS SHOTSPOTTER

2.238

ALERTAS CONFIRMADAS

2.107

ÚNICO DISPARO

1.125

MÚLTIPLE DISPARO

982

# ALERTAS SHOTSPOTTER

DETECCIÓN DE DISPAROS - ENERO/DICIEMBRE 2024



Ministerio  
del Interior

VÍCTIMAS TRASLADADAS	26
DETENIDOS	34
FORMALIZADOS	19
ARMAS INCAUTADAS	24
VAINAS INCAUTADAS	1.277
EVENTOS CON VEHÍCULOS INCAUTADOS	6

# INCAUTACIONES 2020 - 2024 TODO EL PAÍS



Ministerio  
del Interior

	ALLANAMIENTOS	BOCAS DESARTICULADAS
2020	709	388
2021	828	363
2020	1.339	525
2021	1.205	1.152
2022	1.652	1.018
2023	2.034	1.016
2024	<b>1.986</b>	<b>960</b>

# INCAUTACIONES 2020 - 2024 TODO EL PAÍS



Ministerio  
del Interior

	COCAÍNA (KG)	PASTA BASE (KG)
2020	1.480	582
2021	2.076	1.196
2022	4.494	653
2023	3.251	219
2024	1.959	2.008
TOTAL	13.261	4.658

# INCAUTACIONES DGRTID Y PREFECTURA 2015 - 2019 / 2020 - 2024 TODO EL PAÍS



Ministerio  
del Interior

	COCAÍNA* (KG)	PASTA BASE (KG)
PERÍODO 2015 - 2019 (5 años de gestión)	12.916	531
PERÍODO 2020 - 2024 (5 años de gestión)	13.261	4.658



# CANALES DE DENUNCIA



Ministerio  
del Interior




## 9-1-1

La llamada es **GRATUITA**, incluso sin contar con saldo.



## COMISARIÁS

Deberá **DIRIGIRSE** a la **COMISARÍA MÁS PRÓXIMA** y realizar la denuncia que corresponda.



## APP 9-1-1

Podrá utilizarla si es víctima o testigo de un **DELITO** o **EMERGENCIA EN PROCESO**.



## DENUNCIA EN LÍNEA

[www.minterior.gub.uy](http://www.minterior.gub.uy)  
Deberá ingresar a la web y dar click en **"SERVICIOS EN LÍNEA"**.



## TABLETS EN PATRULLEROS

Se puede realizar acudiendo al patrullero más cercano.



## 0800 2121

**DENUNCIA DE VENTA DE DROGA**

Línea **GRATUITA**  
Denuncia **ANÓNIMA**  
Atención las 24hs.



## 0800 4444

**DENUNCIA DE ABIGEATO**

Línea exclusiva para denunciar **ABIGEATO EN ZONA RURAL**.



## 0800 5000

**RECEPCIÓN Y DERIVACIÓN DE DENUNCIAS**

Atención de 8 a 20hs.



Ministerio  
**del Interior**